

Implementación del registro de múltiples Expedientes Técnicos en el Formato 12-B

Lima, julio de 2020



PERÚ

Ministerio
de Economía y Finanzas



SITUACIÓN ACTUAL DEL REGISTRO DE EXPEDIENTE TÉCNICO/DOCUMENTO EQUIVALENTE

Vista operador anterior:

Seguimiento → Registro a la ejecución de inversiones → ET/DE

II. EXPEDIENTE TÉCNICO-ET / DOCUMENTO EQUIVALENTE-DE

2078940 - AMPLIACION DEL CUARTO CARRIL AV. JAVIER PRADO ESTE, TRAMO AV. AREQUIPA -AV. PASEO DE LA REPUBLICA Y DEL CUARTO CARRIL DEL PUENTE LUIS FELIPE VILLARAN, PROVINCIA DE LIMA - LIMA

Modalidad de ejecución ADMINISTRACION DIRECTA

Seleccione Expediente técnico / Documento equivalente a registrar ☒ Expediente técnico ☐ Documento equivalente

Elaboración de expediente técnico

	Fecha programada	Fecha actualizada	Fecha final
Inicio	01/12/2017	dd/mm/aaaa	01/12/2017
Culminación	15/01/2017	dd/mm/aaaa	15/01/2017
Aprobación	30/01/2018	dd/mm/aaaa	30/01/2018

Estado situacional del ET/DE

Periodo

Comentario

Periodo Comentarios

[Volver](#) [Finalizar](#)

Vista operador actual:

Seguimiento → Registro a la ejecución de inversiones → ET/DE

ET/DE

Tipo de documento EXPEDIENTE TÉCNICO Descripción ET SALDO DE OBRA

Modalidad de ejecución ADMINISTRACIÓN INDIRECTA - POR CONTRATA Etapa ELABORACIÓN DEL ET [Buscar](#)

Atención:

- (1) Elimine los hitos con los que no trabajará.
- (2) Ingrese la fecha programada por cada hito.
- (3) Finalice haciendo clic en el botón "Definir hitos".

[Definir hitos](#)

Hito	Fecha Programada	Fecha Actualizada	Estado
FIRMA DE CONTRATO	dd/mm/aaaa	dd/mm/aaaa	
INICIO DE PLAZO PARA LA ELABORACIÓN DEL ET	dd/mm/aaaa	dd/mm/aaaa	
ENTREGABLE 1	Fecha de entrega	Fecha de entrega	
ENTREGABLE 2	Fecha de entrega	Fecha de entrega	
ENTREGABLE 3	Fecha de entrega	Fecha de entrega	
ENTREGABLE 4	Fecha de entrega	Fecha de entrega	
ENTREGABLE 5	Fecha de entrega	Fecha de entrega	
APROBACIÓN DEL ET	dd/mm/aaaa	dd/mm/aaaa	

[Cancelar](#)

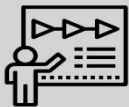
FUNCIONALIDADES DE LA MODIFICACIÓN EN EL REGISTRO DEL ET



Registro de múltiples ET/DE según su descripción.



Diferentes opciones de modalidades de ejecución: Administración directa e indirecta.




Registro de múltiples entregables según TdR, que facilitará el seguimiento y reporte del estado situacional.

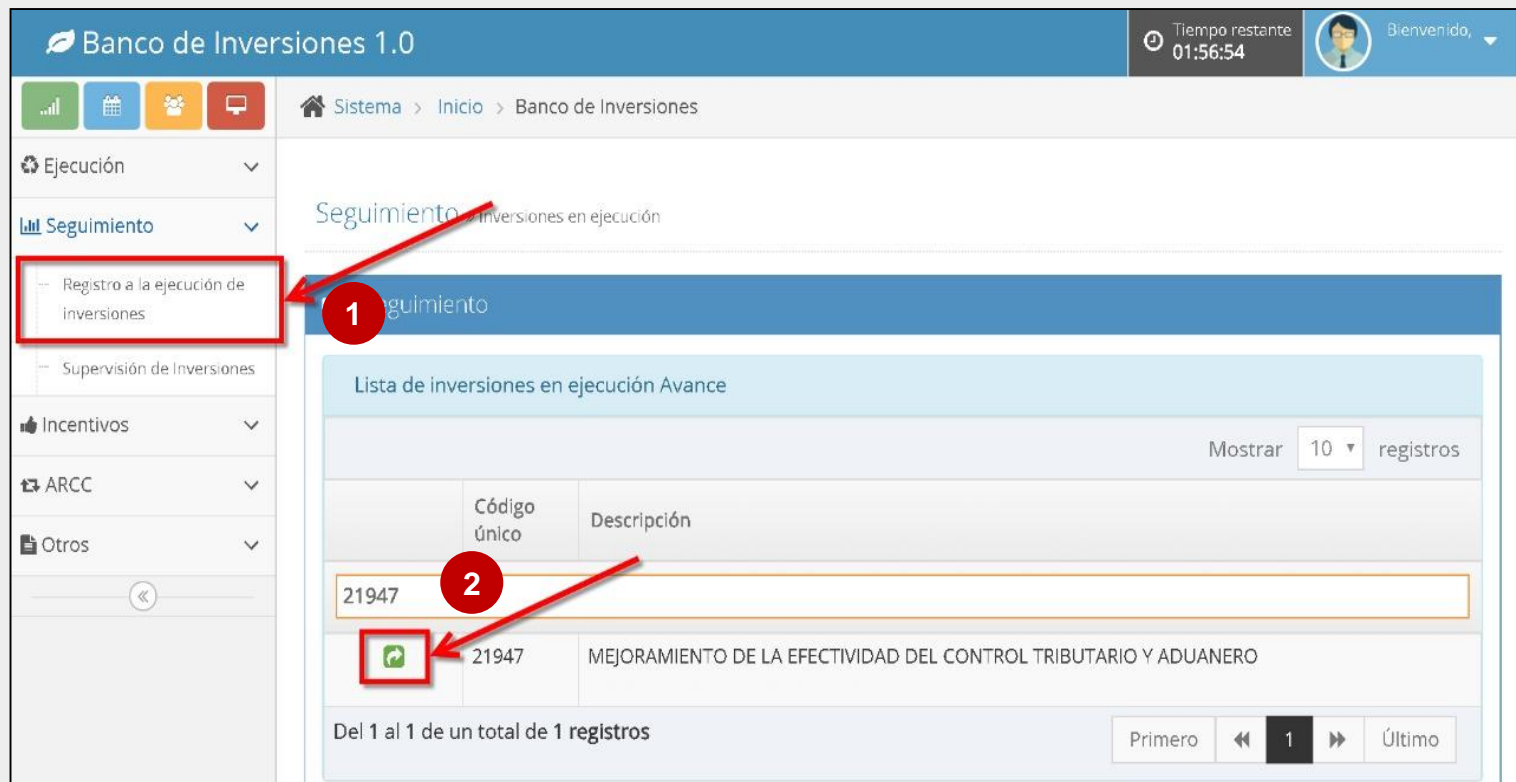


Vinculación con el SEACE en la etapa de Procedimientos de Selección.


**REGISTRO DE LA PROGRAMACIÓN DE
LOS EXPEDIENTES TÉCNICOS O
DOCUMENTOS EQUIVALENTES EN EL
F12B**

REGISTRO DE LA PROGRAMACIÓN DE LOS ET/DE EN EL F12B

- 1 Ingresar al módulo de **“Seguimiento”** del Banco de Inversiones.
- 2 Buscar el código único de la inversión que se quiere registrar ET/DE y dar Clic en 



Banco de Inversiones 1.0

Tiempo restante 01:56:54 Bienvenido, 

Sistema > Inicio > Banco de Inversiones

Ejecución

Seguimiento

Registro a la ejecución de inversiones

Supervisión de Inversiones

Incentivos

ARCC

Otros

Seguimiento

Lista de inversiones en ejecución Avance

Mostrar 10 registros

Código único	Descripción
21947	MEJORAMIENTO DE LA EFECTIVIDAD DEL CONTROL TRIBUTARIO Y ADUANERO

Del 1 al 1 de un total de 1 registros

Primero 1 Último

REGISTRO DE LA PROGRAMACIÓN DE LOS ET/DE EN EL F12B

- 3 Seleccionar **“Expediente Técnico”**.
- 4 Dar clic en **Agregar** para generar ET/DE.

Registro del seguimiento de inversiones > Lista de inversiones con seguimiento

Formato 12-B

2261755 - MEJORAMIENTO INSTITUCIONAL EN LOS PROCESOS DE GESTIÓN PARA LA ARTICULACIÓN DEL SISTEMA NACIONAL DE EVALUACIÓN, ACREDITACIÓN Y CERTIFICACIÓN DE LA CALIDAD EDUCATIVA - SINEACE EN LA URBANIZACIÓN LOS INGENIEROS LA CASTELLANA DISTRITO DE SURCO LIMA

3

Información de la inversión Expediente técnico Ejecución Financiera BIM

Volver

ET/DE

4

N° de ET/DE


0

Agregar

Descripción	Fecha de registro	Documento	Modalidad de ejecución	Ver detalle/ Agregar etapa

Salir

REGISTRO DE LA PROGRAMACIÓN DE LOS ET/DE EN EL F12B

- 5 Completar la información en cada sección (Tipo de documento, descripción, modalidad de ejecución y etapa)
- 6 Finalmente seleccionar  para visualizar los hitos correspondientes a la “etapa seleccionada”.

Registro del Expediente Técnico - ET / Documento Equivalente - DE

ET/DE

5

Tipo de documento

▼

5

Modalidad de ejecución

▼

5


Etapa

▼

5

Descripción

6







CONSIDERACIONES AL MOMENTO DE REGISTRAR

Modalidades de Ejecución	Etapas	Hitos
Administración Directa	<ul style="list-style-type: none"> -Actuaciones Preparatorias -Elaboración de ET/DE 	<ul style="list-style-type: none"> -Inicio de plazo para la elaboración de ET -Estudios de Ingeniería Básica (tráfico, topografías, suelos, otros) -Especialidad de arquitectura -Especialidades (diseño de estructuras, sanitarias, eléctricas, otros especialidades) -Especialidad de Costo y Presupuesto -Estudio de gestión de riesgo, socioambientales y otros estudios -Aprobación de ET
Administración Indirecta		
Por Contrata		
Asociación Pública Privada		
Obras por Impuestos		
Núcleo Ejecutor		
Contratación Directa		
Igual o menor a 8 UIT	<ul style="list-style-type: none"> -Contratación igual o mejor a 8 UIT -Elaboración de ET 	<ul style="list-style-type: none"> -Firma de contrato -Inicio de plazo para la elaboración de ET -Entregable 1 -Entregable 2 -Entregable 3 -Entregable 4 -Entregable 5 -Aprobación del ET
Endeudamiento		

A Se visualiza los hitos correspondientes a la etapa seleccionada:
Actuaciones Preparatorias

ET/DE

Tipo de documento

EXPEDIENTE TÉCNICO

Modalidad de ejecución

ADMINISTRACIÓN INDIRECTA - POR CONTRATA

Etapas

ACTUACIONES PREPARATORIAS

Descripción

ET SALDO DE OBRA 1

Mostrar

Atención:

- {1} Elimine los hitos con los que no trabajará.
- {2} Ingrese la fecha programada por cada hito.
- {3} Finalice haciendo clic en el botón "Definir hitos".

Definir hitos

Hito	Fecha Programada	Fecha Actualizada	Estado	Comentario
INICIO DE ACTUACIONES PREPARATORIAS	dd/mm/aaaa	dd/mm/aaaa		<div>150 Caracteres</div>

REGISTRO DE LA PROGRAMACIÓN DE LOS ET/DE EN EL F12B

B Se visualiza los hitos correspondientes a la etapa seleccionada:
Procedimiento de Selección

ET/DE

Tipo de documento

EXPEDIENTE TÉCNICO

Modalidad de ejecución

ADMINISTRACIÓN INDIRECTA - POR CONTRATA

Etapas

PROCEDIMIENTO DE SELECCIÓN

Descripción

ET SALDO DE OBRA 1

Mostrar

Atención:

- (1) Elimine los hitos con los que no trabajará.
- (2) Ingrese la fecha programada por cada hito.
- (3) Finalice haciendo clic en el botón Definir hitos.

Definir hitos

	Hito	Fecha Programada	Fecha Actualizada	Estado	Comentario
	PUBLICACIÓN DE CONVOCATORIA	dd/mm/aaaa	dd/mm/aaaa		150 Caracteres
	INTEGRACIÓN DE BASES	dd/mm/aaaa	dd/mm/aaaa		150 Caracteres
	OTORGAMIENTO DE BUENA PRO	dd/mm/aaaa	dd/mm/aaaa		150 Caracteres

REGISTRO DE LA PROGRAMACIÓN DE LOS ET/DE EN EL F12B

- 7 Se visualiza los hitos correspondientes a la etapa seleccionada.
- 8 Definir los hitos ha registrar y completar las fechas programadas de cada de estos.

Registro del Expediente Técnico - ET / Documento Equivalente - DE

ET/DE

Tipo de documento
EXPEDIENTE TÉCNICO

Modalidad de ejecución
ADMINISTRACIÓN INDIRECTA - POR CONTRATA

Etapas
ELABORACIÓN DEL ET

Descripción
ET DE SALDO DE OBRA

Mostrar

Atención:

- (1) Elimine los hitos con los que no trabajará.
- (2) Ingrese la fecha programada por cada hito.
- (3) Finalice haciendo clic en el botón "Definir hitos".

Definir hitos

Hito	Fecha Programada	Fecha Actualizada	Estado	Comentario
FIRMA DE CONTRATO	dd/mm/aaaa	dd/mm/aaaa		
INICIO DE PLAZO PARA LA ELABORACIÓN DEL ET	dd/mm/aaaa	dd/mm/aaaa		
ENTREGABLE 1	Fecha de entrega	Fecha de entrega		
ENTREGABLE 2	Fecha de entrega	Fecha de entrega		
ENTREGABLE 3	Fecha de entrega	Fecha de entrega		
ENTREGABLE 4	Fecha de entrega	Fecha de entrega		
ENTREGABLE 5	Fecha de entrega	Fecha de entrega		
APROBACIÓN DEL ET	dd/mm/aaaa	dd/mm/aaaa		

150 Caracteres

REGISTRO DE LA PROGRAMACIÓN DE LOS ET/DE EN EL F12B

9 Luego de evaluar los hitos y completar la fecha programada, seleccionar

 Definir hitos

Registro del Expediente Técnico - ET / Documento Equivalente - DE

ET/DE

Tipo de documento
EXPEDIENTE TÉCNICO


Descripción
ET DE SALDO DE OBRA

Modalidad de ejecución
ADMINISTRACIÓN INDIRECTA - POR CONTRATA

Etapas
ELABORACIÓN DEL ET

Atención:

- (1) Elimine los hitos con los que no trabajará.
- (2) Ingrese la fecha programada por cada hito.
- (3) Finalice haciendo clic en el botón "Definir hitos".

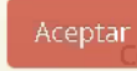



Hito	Fecha Programada	Fecha Actualizada	Estado	Comentario
FIRMA DE CONTRATO	01/07/2020	dd/mm/aaaa		
INICIO DE PLAZO PARA LA ELABORACIÓN DEL ET	02/07/2020	dd/mm/aaaa		
ENTREGABLE 1	04/07/2020	Fecha de entrega		
ENTREGABLE 2	22/07/2020	Fecha de entrega		
APROBACIÓN DEL ET	01/08/2020	dd/mm/aaaa		150 Caracteres





No se podrá "Definir hitos", si no registra la fecha programada de dichos hitos.

REGISTRO DE LA PROGRAMACIÓN DE LOS ET/DE EN EL F12B

- 10 Aparecerá una ventana de confirmación, dar clic en 
- 11 Se mostrará un mensaje indicando **“Operación Exitosa”**.
- 12 Finalmente, se visualiza el ET/DE registrado correctamente.

 Confirmación

¿Está seguro(a) que desea guardar estos 5 hitos?

Estado  

 Operación Exitosa

Operación exitosa.

Registro del Expediente Técnico - ET / Documento Equivalente - DE

 ET/DE

Nº de ET/DE

1






	Descripción	Fecha de egistro	Documento	Modalidad de ejecución	Ver detalle
	ET DE SALDO DE OBRA	01/07/2020	EXPEDIENTE TÉCNICO	ADMINISTRACIÓN INDIRECTA - POR CONTRATA	 















ACTUALIZACIÓN DEL REGISTRO DE LOS EXPEDIENTES TÉCNICOS O DOCUMENTOS EQUIVALENTES EN EL F12B

ACTUALIZACIÓN DEL REGISTRO DE ET/DE EN EL F12B

- 1 Evaluar y dar clic en  para realizar la actualización de las fechas de los hitos.
- 2 Para visualizar los hitos, seleccionar la etapa dando clic en .
- 3 Registrar las fechas actualizadas de cada hito.
- 4 Dar clic en  Guardar cambios

ET/DE

Nº de ET/DE: [Agregar](#)


	Descripción	Fecha de egistro	Documento	Modalidad de ejecución	Ver detalle
	EJEMPLO AD	10/06/2020	EXPEDIENTE TÉCNICO	ADMINISTRACIÓN DIRECTA	 
	DOC CONTRATAC DIRECT	09/06/2020	EXPEDIENTE TÉCNICO	ADMINISTRACION INDIRECTA - CONTRATACION DIRECTA	 
	ET SALDO 2	09/06/2020	EXPEDIENTE TÉCNICO	ADMINISTRACIÓN INDIRECTA - POR CONTRATA	 
	EXPEDIENTE TECNICO DE SAL	09/06/2020	EXPEDIENTE TÉCNICO	ADMINISTRACIÓN DIRECTA	 

[Salir](#)

Etapa

Ver

ELABORACIÓN DEL ET



Etapa		Ver	
ELABORACIÓN DEL ET			
Hito	Fecha Programada	Fecha Actualizada	Estado
1 FIRMA DE CONTRATO	01/07/2020 	02/07/2020 	
2 INICIO DE PLAZO PARA LA ELABORACIÓN DEL ET	02/07/2020 	09/07/2020 	
3 ENTREGABLE 1	04/07/2020 	14/07/2020 	
4 ENTREGABLE 2	22/07/2020 	22/07/2020 	
5 APROBACIÓN DEL ET	01/08/2020 	27/08/2020 	

150 Caracteres

 Guardar cambios

OTRAS FUNCIONALIDADES



VINCULACIÓN CON EL SEACE

- 1 La vinculación consta entre los hitos del proceso de selección y las fechas actualizadas en el proceso de convocatoria.

ET/DE

Tipo de documento

EXPEDIENTE TÉCNICO

Modalidad de ejecución

ADMINISTRACIÓN INDIRECTA - POR CONTRATA

Descripción

ET DE SALDO DE OBRA

Número de Convocatoria




100064

Vincular con SEACE

	Hito	Fecha Programada	Fecha Actualizada	Estado	Comentario
1	FIRMA DE CONTRATO	01/07/2020	02/07/2020		
2	INICIO DE PLAZO PARA LA ELABORACIÓN DEL ET	02/07/2020	08/07/2020		
3	ENTREGABLE 1	04/07/2020	23/07/2020		
4	ENTREGABLE 2	22/07/2020	25/07/2020		
5	ENTREGABLE 3	22/07/2020	23/07/2020		

150 Caracteres

RESTABLECER HITOS

- 1 Seleccionar la etapa que se quiere restaurar hito
- 2 Dar clic en 
- 3 Seleccionar 
- 4 Dar check al hito que se quiere implementar y registrar la fecha programada
- 5 Seleccionar  Agregar hitos seleccionados

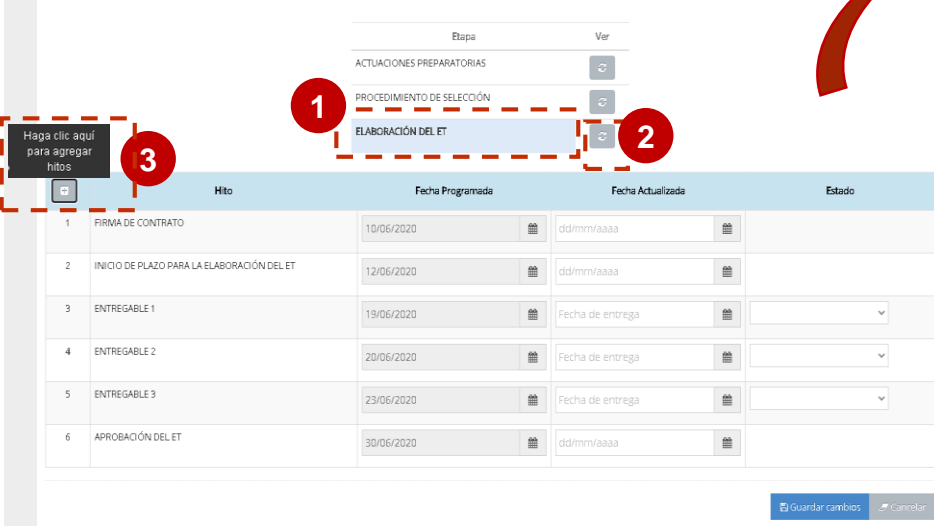


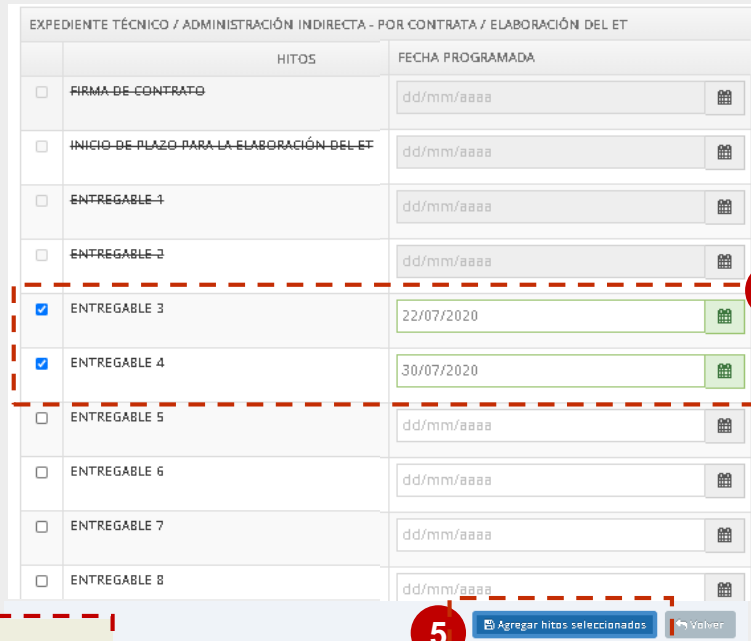
Tabla de Etapas:

Etapas	Ver
ACTUACIONES PREPARATORIAS	
PROCEDIMIENTO DE SELECCIÓN	
ELABORACIÓN DEL ET	

Tabla de Hitos:

Hito	Fecha Programada	Fecha Actualizada	Estado
1 FIRMA DE CONTRATO	10/06/2020	dd/mm/aaaa	
2 INICIO DE PLAZO PARA LA ELABORACIÓN DEL ET	12/06/2020	dd/mm/aaaa	
3 ENTREGABLE 1	19/06/2020	Fecha de entrega	
4 ENTREGABLE 2	20/06/2020	Fecha de entrega	
5 ENTREGABLE 3	23/06/2020	Fecha de entrega	
6 APROBACIÓN DEL ET	30/06/2020	dd/mm/aaaa	


Guardar cambios Cancelar



EXPEDIENTE TÉCNICO / ADMINISTRACIÓN INDIRECTA - POR CONTRATA / ELABORACIÓN DEL ET

HITOS	FECHA PROGRAMADA
<input type="checkbox"/> FIRMA DE CONTRATO	dd/mm/aaaa
<input type="checkbox"/> INICIO DE PLAZO PARA LA ELABORACIÓN DEL ET	dd/mm/aaaa
<input type="checkbox"/> ENTREGABLE 1	dd/mm/aaaa
<input type="checkbox"/> ENTREGABLE 2	dd/mm/aaaa
<input checked="" type="checkbox"/> ENTREGABLE 3	22/07/2020
<input checked="" type="checkbox"/> ENTREGABLE 4	30/07/2020
<input type="checkbox"/> ENTREGABLE 5	dd/mm/aaaa
<input type="checkbox"/> ENTREGABLE 6	dd/mm/aaaa
<input type="checkbox"/> ENTREGABLE 7	dd/mm/aaaa
<input type="checkbox"/> ENTREGABLE 8	dd/mm/aaaa

Agregar hitos seleccionados Volver





No se podrá "Restaurar hitos", si no registra la fecha programada de dicho hito.




















Confirmación
¿Está seguro(a) que desea guardar?

Aceptar Cancelar

REGISTRO DE ESTADOS EN LA ETAPA DE ELABORACIÓN ET

- 1 El usuario registra el “Estado” de los entregables correspondientes a la etapa de Elaboración de ET/DE.
- 2 Clic en  Guardar cambios

Etapa: ELABORACIÓN DEL ET
Ver 

	Hito	Fecha Programada	Fecha Actualizada	Estado	Comentario
1	FIRMA DE CONTRATO	01/07/2020 	02/07/2020  		<div style="border: 1px solid #ccc; height: 20px; width: 100%;"></div> 150 Caracteres
2	INICIO DE PLAZO PARA LA ELABORACIÓN DEL ET	02/07/2020 	08/07/2020 		<div style="border: 1px solid #ccc; height: 20px; width: 100%;"></div> 150 Caracteres
3	ENTREGABLE 1	04/07/2020 	23/07/2020 	APROBADO 	<div style="border: 1px solid #ccc; height: 20px; width: 100%;"></div> 150 Caracteres
4	ENTREGABLE 2	22/07/2020 	25/07/2020 	DESARROLLO 	<div style="border: 1px solid #ccc; height: 20px; width: 100%;"></div> 150 Caracteres
5	ENTREGABLE 3	22/07/2020 	23/07/2020 	OBSERVADO 	<div style="border: 1px solid #ccc; height: 20px; width: 100%;"></div> 150 Caracteres
6	ENTREGABLE 4	30/07/2020 	23/07/2020 	<div style="border: 1px solid #ccc; padding: 2px;"> <div style="background-color: #007bff; color: white; padding: 2px;">DESARROLLO</div> <div style="padding: 2px;">OBSERVADO</div> <div style="padding: 2px;">APROBADO</div> </div> 	<div style="border: 1px solid #ccc; height: 20px; width: 100%;"></div> 150 Caracteres
7	APROBACIÓN DEL ET	01/08/2020 	12/08/2020 		<div style="border: 1px solid #ccc; height: 20px; width: 100%;"></div>

Guardar cambios
Cancelar

- 1 En la parte inferior seleccionar el tipo de problemática por ET/DE: Saneamiento físico legal y/o arreglos institucionales, incidencias en procedimientos de selección, incumplimiento contractual por parte del contratista, permisos, licencias y/o autorizaciones, deficiente supervisión de elaboración de ET, resolución del contrato, ampliaciones de plazo, arbitraje y otros.
- 2 Registrar complementariamente comentario respecto a la problemática.

Tipo de documento

EXPEDIENTE TÉCNICO

Modalidad de ejecución

ADMINISTRACIÓN INDIRECTA - POR CONTRATA

Descripción

ET DE SALDO DE OBRA

Número de Convocatoria

100064

Vincular con SEACE

Hito	Fecha Programada	Fecha Actualizada	Estado	Comentario
Problemática				
SANEAMIENTO FÍSICO LEGAL Y/O ARREGLOS INSTITUCIONALES				
COORDINACIONES CON LAS INSTITUCIONES				

314 Caracteres

Guardar cambios

Cancelar

REGISTRO DE ANTECEDENTES

- 1 En caso la inversión cuente con ET/DE históricos, registrar información en antecedentes.
- 2 Adjuntar documento referente a los antecedentes registrados.

ET/DE

Tipo de documento

EXPEDIENTE TÉCNICO

Modalidad de ejecución

ADMINISTRACIÓN INDIRECTA - POR CONTRATA



Descripción

ET DE SALDO DE OBRA

Número de Convocatoria

100064

Vincular con SEACE

Etapas	Ver
PROCEDIMIENTO DE SELECCIÓN	
ELABORACIÓN DEL ET	

Antecedentes (Ingrese información de los ET/DE históricos, no considerados en el presente registro)


1

LA INVERSIÓN CUENTA CON 3 EXPEDIENTES TÉCNICOS, EL REGISTRO DEL PRESENTE CORRESPONDE AL SEGUNDO ET

252 Caracteres

2

Adjunte un archivo referente a los antecedentes descritos (Opcional)


















Guardar cambios




Cancelar

CONSISTENCIA EN LAS FECHAS REGISTRADAS

- 1 Las fechas actualizadas deben ser posterior a las fechas programadas, de lo contrario el sistema detecta inconsistencia en el registro.

Etapa		Ver			
ELABORACIÓN DEL ET					
	Hito	Fecha Programada	Fecha Actualizada	Estado	Comentario
1	FIRMA DE CONTRATO	01/07/2020 	02/07/2020  		<div></div> <div>150 Caracteres</div>
2	INICIO DE PLAZO PARA LA ELABORACIÓN DEL ET	02/07/2020 	08/07/2020 		<div></div> <div>150 Caracteres</div>
3	ENTREGABLE 1	04/07/2020 	23/07/2020 	<div></div>	<div></div> <div>150 Caracteres</div>
4	ENTREGABLE 2	22/07/2020 	25/07/2020 	<div></div>	<div></div> <div>150 Caracteres</div>
5	ENTREGABLE 3	22/07/2020 	Fecha de entrega 	<div></div>	<div></div> <div>150 Caracteres</div>
6	ENTREGABLE 4	30/07/2020 	Fecha de entrega 	<div></div>	

ELIMINAR REGISTRO DE ET/DE

- 1 Dar clic en  para eliminar el registro de ET/DE.
- 2 Aparece una ventana de confirmación, dar clic en .
- 3 Registrar el motivo de la eliminación del ET/DE, dar clic en .

Registro del Expediente Técnico - ET / Documento Equivalente - DE


ET/DE

Nº de ET/DE



1 

	Descripción	Fecha de registro	Documento	Modalidad de ejecución	Ver detalle
1 	ET SALDO DE OBRA	15/07/2020	EXPEDIENTE TÉCNICO	ADMINISTRACIÓN INDIRECTA - POR CONTRATA	 




 **Confirmación**

Este expediente técnico / Documento equivalente contiene información registrada previamente. ¿Está seguro(a) que desea eliminar este registro?



 

ELIMINACIÓN DEL ET/DE

Motivo



450 Caracteres

3  

REPORTE DE REGISTRO DE ET/DE

- ✓ **Oportunidad en la información**

Todos los procedimientos de selección para la elaboración de ET/DE vinculados a la inversión.

- ✓ **Trazabilidad del seguimiento de inversiones**

Facilita el seguimiento de la fase de ejecución de las inversiones.

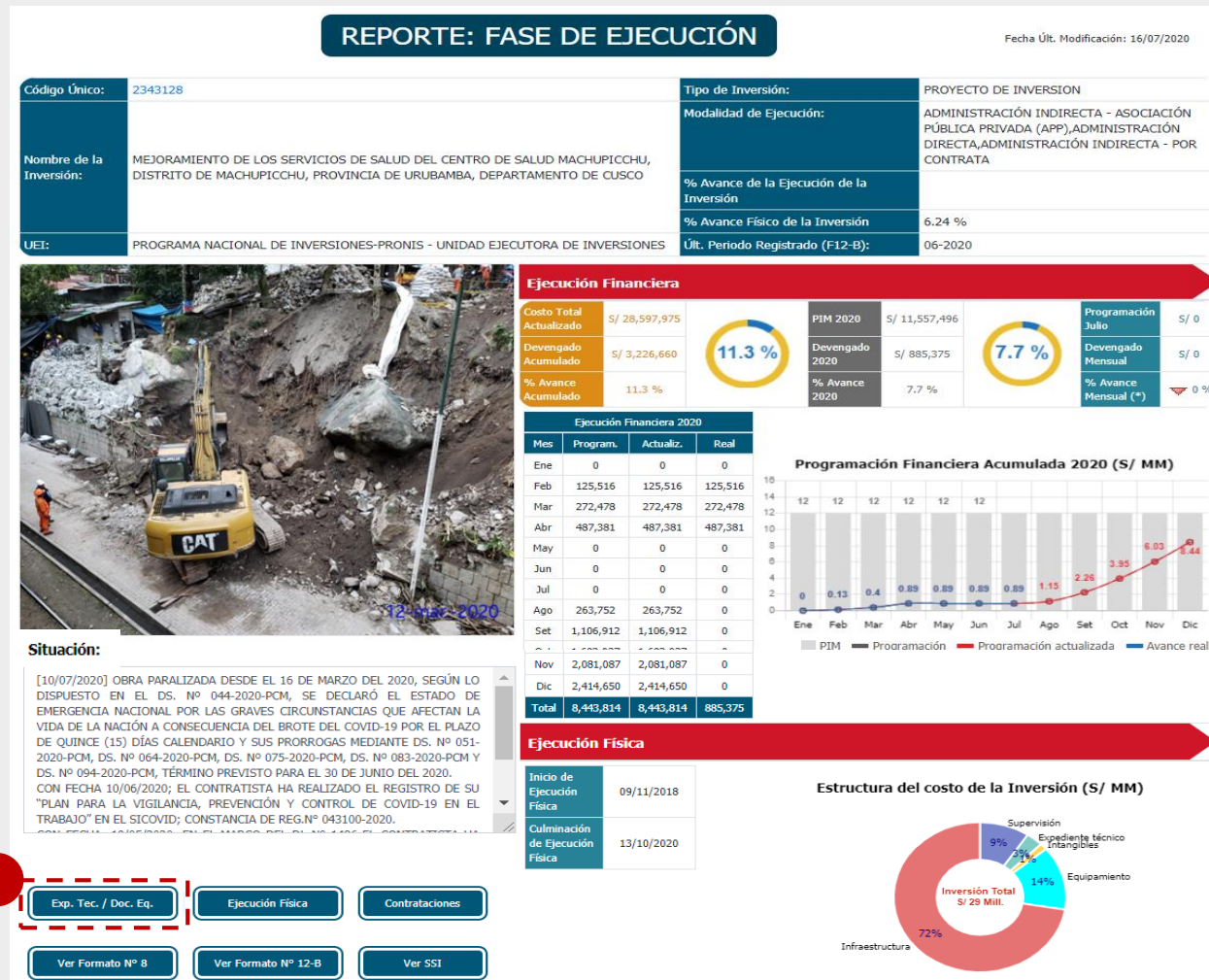
- ✓ **Transparencia en la información**

La información mostrada es de acceso público.
Verificación del estado de las inversiones.




REPORTE DE REGISTRO ET/DE

1 Dar clic en **Exp. Tec. / Doc. Eq.** para generar el reporte de registro de ET/DE.



REPORTE DE REGISTRO ET/DE

- 2 Se visualiza el reporte de los Múltiples ET/DE.
- 3 Seleccionar  para ver el detalle del registro de ET/DE.



EXPEDIENTE TECNICO / DOCUMENTO EQUIVALENTE

Código Único:	2310861	Tipo de Inversión:	PIP MAYOR (SNIP)
Nombre de la Inversión:	MEJORAMIENTO Y AMPLIACION DEL SERVICIO DE AGUA POTABLE Y CREACION DEL SERVICIO DE DISPOSICION SANITARIA DE EXCRETAS EN EL SECTOR SISIPA DE LA COMUNIDAD CAMPESINA SISIPA CHALLACOLLO, DISTRITO DE POMATA, PROVINCIA DE CHUCUITO, DEPARTAMENTO PUNO	Modalidad de Ejecución:	ADMINISTRACIÓN INDIRECTA - POR CONTRATA

2 EXPEDIENTE TÉCNICO : 6

Descripción	Fecha de Registro	Modalidad de Ejecución	Ver Detalle ▼
ACTUALIZACION DEL EXPEDIENTE TECNICO DEL TRAMO III	25/07/2020	ADMINISTRACION INDIRECTA - IGUAL O MENOR A 8 UIT	 3
OBRAS CON LA EMPRESA Y LA MUNICIPALIDAD PARA LA EJECUCIÓN DEL TRAMO III	25/07/2020	ADMINISTRACIÓN INDIRECTA - OBRAS POR IMPUESTOS	
EXPEDIENTE TÉCNICO ENDEUDAMIENTO	24/07/2020	ADMINISTRACION INDIRECTA - ENDEUDAMIENTO	
EXPEDIENTE TÉCNICO SALDO DE OBRA TRAMO I	24/07/2020	ADMINISTRACION INDIRECTA - CONTRATACION DIRECTA	
EXPEDIENTE TÉCNICO DEL TRAMO III	24/07/2020	ADMINISTRACIÓN DIRECTA	
EXPEDIENTE TECNICO DEL TRAMO I	17/07/2020	ADMINISTRACIÓN DIRECTA	

2 DOCUMENTO EQUIVALENTE : 2

Tipo de Documento	Descripción	Fecha de Registro	Modalidad de Ejecución	Ver Detalle ▼
Especificaciones Técnicas	CONTRATACIÓN DIRECTA DEL TRAMO IV	25/07/2020	ADMINISTRACION INDIRECTA - CONTRATACION DIRECTA	
Especificaciones Técnicas	SALDO DE OBRA DEL TRAMO II	17/07/2020	ADMINISTRACIÓN DIRECTA	

REPORTE DE REGISTRO ET/DE

- 4 Se visualiza el estado situacional del ET/DE registrado, hacer clic en el ícono  para descargar la información detallada.



EXPEDIENTE TECNICO

Código Único:	2310861
Nombre de la Inversión:	MEJORAMIENTO Y AMPLIACION DEL SERVICIO DE AGUA POTABLE Y CREACION DEL SERVICIO DE DISPOSICION SANITARIA DE EXCRETAS EN EL SECTOR SISIPA DE LA COMUNIDAD CAMPESINA SISIPA CHALLACOLLO, DISTRITO DE POMATA, PROVINCIA DE CHUCUITO, DEPARTAMENTO PUÑO
Descripción:	EXPEDIENTE TÉCNICO ENDEUDAMIENTO

ADMINISTRACION INDIRECTA - ENDEUDAMIENTO

4	ETAPA	HITO	FECHA PROGRAMADA	FECHA ACTUALIZADA	ESTADO	COMENTARIO
	ACTIVIDADES PREVIAS	Inicio de actividades Previas	01/07/2020	02/07/2020		INICIO DE ACTIVIDADES PREVIAS
	PROCEDIMIENTO DE SELECCIÓN	Publicidad	01/07/2020	02/07/2020		SE PRESENTO EL REQUERIMIENTO AL AREA ENCARGADA
	PROCEDIMIENTO DE SELECCIÓN	Recepción de propuestas	03/07/2020	04/08/2020		SE RECEPCIONARON LAS PROPUESTAS DE INTERES
	ELABORACIÓN DEL ET	Entregable 1	01/07/2020	02/07/2020	APROBADO	ENTREGABLE 1 APROBADO
	ELABORACIÓN DEL ET	Entregable 2	02/07/2020	03/07/2020	APROBADO	ENTREGABLE 2 APROBADO
	ELABORACIÓN DEL ET	Entregable 3	03/07/2020	04/07/2020	APROBADO	ENTREGABLE 3 APROBADO
	ELABORACIÓN DEL ET	Conformidad del Servicio	06/07/2020	07/07/2020		CONFORMIDAD DEL SERVICIO

PROBLEMÁTICA

FECHA	TIPO DE PROBLEMA	COMENTARIO
27/07/2020	OTROS	PROBLEMAS CON CONSULTOR

ANTECEDENTES

COMENTARIO	DESCARGA SUSTENTO
LA INVERSION CUENTA CON 5 EXPEDIENTE TECNICOS DE LOS CUALES EL PRESENTE ET CORRESPONDE AL V	