



PERÚ

Ministerio
de Economía y Finanzas

Instructivo

Herramienta de Priorización de Inversiones

Fase de Ejecución

2020

Actualizado al 01 de julio

Dirección General de Programación Multianual de Inversiones

Contenido

1	Objetivo de la Herramienta	3
2	Generación de Reporte de la Cartera de Inversiones	3
3	Descarga de Herramienta de Priorización	4
4	Priorización de Inversiones en la Fase de Ejecución	4

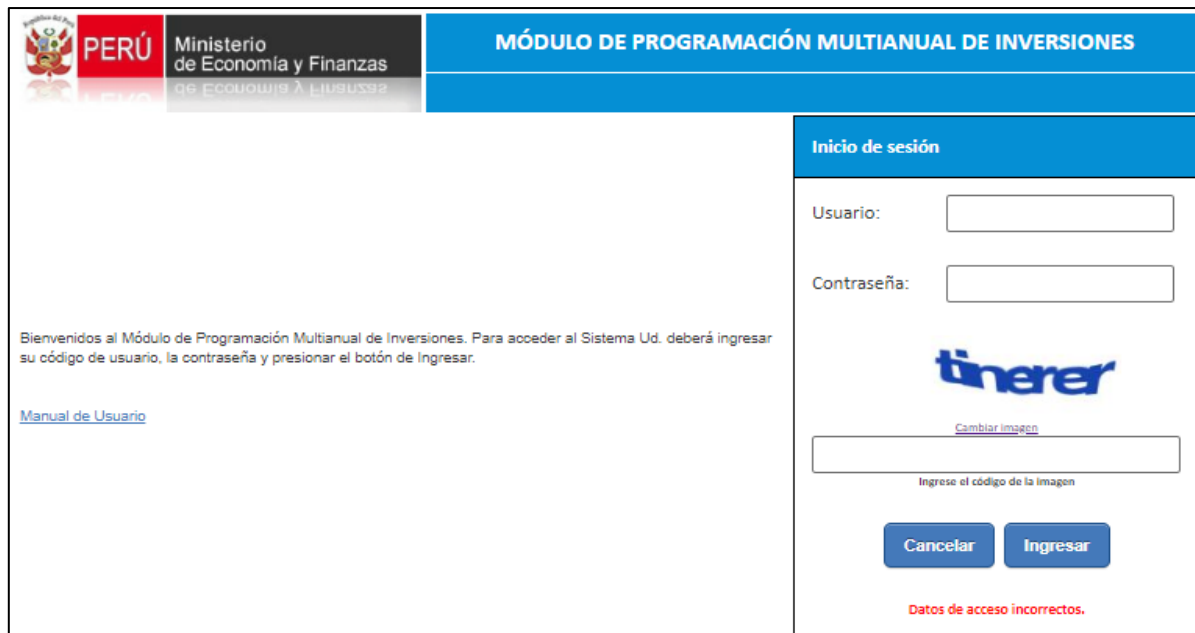
1. Objetivo de la Herramienta

- Con la finalidad de priorizar inversiones que contribuyan con la reactivación económica en el contexto del COVID-19 se ha implementado una “Herramienta de Priorización de inversiones - Fase de Ejecución”, la cual tiene como objetivo la identificación de inversiones que se encuentran en la fase de ejecución, que aseguren la prestación del servicio en forma oportuna y se optimice la asignación de recursos en función de las necesidades de la población.
- Para dicho fin la herramienta aplica los criterios de cierre de brechas, continuidad y ejecutabilidad a las inversiones programadas en la Cartera de Inversiones del PMI.
- Para comprender la finalidad, el alcance y la metodología de esta herramienta se han elaborado los siguientes instrumentos: Una presentación que se puede descargar en el siguiente enlace: https://www.mef.gob.pe/contenidos/inv_publica/docs/pmi/Priorizacion_de_Inversiones_Fase_de_Ejecucion.pdf; una herramienta diseñada en formato Excel cuya aplicación explicaremos en el presente instructivo y un video tutorial al cual puede acceder a través del siguiente enlace: https://www.mef.gob.pe/contenidos/inv_publica/docs/pmi/Uso_de_Herramienta_de_Priorizacion_de_Inversiones_Fase_de_jeccion.mp4

2. Generación de Reporte de la Cartera de Inversiones

- El responsable de la Oficina de Programación Multianual de Inversiones (OPMI), deberá ingresar al Módulo de Programación Multianual de Inversiones (MPMI) a través del portal institucional del Ministerio de Economía y Finanzas que se encuentra en el siguiente enlace: <https://apps4.mineco.gob.pe/sispiapp/>
- En la pantalla principal del MPMI deberá completar su usuario y la contraseña, el texto que se muestra en el código de la imagen y dar clic en el botón **Ingresar** (ver Gráfico 1)

Gráfico 1. Pantalla Principal del Módulo de Programación Multianual de Inversiones




Bienvenidos al Módulo de Programación Multianual de Inversiones. Para acceder al Sistema Ud. deberá ingresar su código de usuario, la contraseña y presionar el botón de Ingresar.

[Manual de Usuario](#)

Inicio de sesión

Usuario:

Contraseña:




[Cambiar imagen](#)

Ingrese el código de la imagen

Datos de acceso incorrectos.

- En la parte superior izquierda del MPMI deberá desplegar la opción “PMI en Ejecución (2020-2022)” y luego dar clic en “Reporte” (ver Gráfico 2).

Gráfico 2. Reporte de Cartera de Inversiones 2020-2022



- El módulo mostrará el reporte de Cartera de Inversiones 2020-2022, en el deberá seleccionar el botón “Imprimir Excel” (ver Gráfico 3).

Gráfico 3. Descargar reporte en excel de la Cartera de Inversiones 2020-2022

ORDEN DE PRIORIDAD	TIPO DE INVERSIÓN	CÓDIGO ÚNICO	INVERSIÓN	COSTO INVERSIÓN (S/)	DEBERADO ACUMULADO al 31 de diciembre 2019 (S/)	PM (2020) (S/)	PROGRAMACIÓN DEL MONTO DE INVERSIÓN (S/)	(2020) (S/)	(2021) (S/)	(2022) (S/)
1	1	2186228	MEJORAMIENTO Y AMPLIACIÓN DEL SERVICIO DE AGUA POTABLE Y SANEAMIENTO EN LOS CASERIOS DE LIMONITO, CARBONAL, VISTA ALDEA, ACOMAYO, MONTECITO Y LOS ANEXOS DE EL PALMO, SEQUEZ BAGO, GUASANI, PIEDRA ANCOSTA, LA CUEVA, HUASANCITO, DISTRITO DE LA FLORES - SAN MIGUEL - CARMARCA	10,033,055.00	57,102.00	9,826,186.00	6,678,316.00			
2	1	227231	INSTALACIÓN DEL SERVICIO DE AGUA POTABLE Y LEPTINO CON ARABISTE HORIZONTAL EN LAS LOCALIDADES DE SAN JUAN DE SURICOLLA Y SOCOSABA, DISTRITO DE AGUA CALIENTE - HUANCAYO - HUANCAYO	2,489,824.00	50,041.00		731,966.00	1.00	1.00	
3	1	233932	INSTALACIÓN Y MEJORAMIENTO DE LOS SERVICIOS DE AGUA POTABLE Y ALCANTARILLADO DEL CC.PP. DE RAMA, DISTRITO DE AMARILLO POMBAS - YABOBILCA - HUANCAYO	2,974,418.00	70,000.00			1.00		2,316,810.00
4	1	233989	MEJORAMIENTO Y AMPLIACIÓN DEL SISTEMA DE AGUA POTABLE Y SANEAMIENTO EN EL ANEXO DE APAYCANCHA, DISTRITO DE POCRA - JULCA - JUNTA	6,002,418.00	30,000.00					
5	1	233997	INSTALACIÓN DE LOS SISTEMAS DE AGUA POTABLE Y ALCANTARILLADO DE LA LOCALIDAD DE MARCONA, DISTRITO DE MARCONA - MARCONA - ICA	30,502,855.00	49,877,277.00	2,191,740.00	2,191,740.00		2,582,718.00	
6	1	2311844	MEJORAMIENTO Y AMPLIACIÓN DEL SERVICIO DE AGUA POTABLE Y SANEAMIENTO BÁSICO EN LA LOCALIDAD DE ANTAQUANCHA, CUPAY, CANCHAY, HUACHAC, DISTRITO DE MOLLEPANPA - CASTROVIRREYA - HUANCAYO	3,723,569.00	44,500.00		1,839,535.00			
7	2	228877	PROYECTO DE INVERSIÓN	7,388,430.00	20,000.00		2,203,829.00	1.00	1.00	
8	2	218498	AMPLIACIÓN Y MEJORAMIENTO DE LA PLANTA DE TRATAMIENTO DE AGUAS RESIDUALES DOMESTICAS SAN MARTIN, REGIÓN PUNO	135,391,794.00	129,878,968.00	2,886,999.00	2,886,999.00	1.00	1.00	
9	2	233932	MEJORAMIENTO DEL SERVICIO DE TRANSFERENCIA VEHICULAR REGIONAL EN LA LOCALIDAD LA FLORES, DISTRITO DE LA FLORES - SAN MIGUEL - CARMARCA	8,970,721.00	4,478,702.00	4,478,019.00	4,283,133.00			
10	2	218812	AMPLIACIÓN Y MEJORAMIENTO DEL SERVICIO DE AGUA POTABLE Y INSTALACIÓN DE UNIDADES BÁSICAS DE SANEAMIENTO EN LA ISLA TAQUIL, DISTRITO DE AMANTANI - PUNO - PUNO	11,286,766.00	99,274.00	183,306.00	183,306.00	70,000.00	5,000,000.00	

- Una vez descargado el reporte en Excel deberá guardarlo en su ordenador.

3. Descarga de Herramienta de Priorización

- Para descargar la “Herramienta de Priorización de Inversiones - Fase de Ejecución”, deberá darle clic al siguiente enlace:
https://www.mef.gob.pe/contenidos/inv_publica/docs/pmi/Herramienta_de_Priorizacion_de_Inversiones_Fase_de_Ejecucion.xlsm
- Una vez descargado el archivo, que se encuentra en Excel deberá guardarlo en su ordenador.

4. Priorización de Inversiones en la Fase de Ejecución

- Abrir el reporte de la Cartera de Inversiones 2020-2022 previamente descargado y guardado en su ordenador (ver Gráfico 4).

Gráfico 4. Reporte Cartera de Inversiones 2020-2022

Autoguardado										Reporte Cartera Inversiones PMI - Ecuador										Buscar										Tercera Vista									
Archivo Inicio Insertar Disposición de página Fórmulas Datos Revisar Vista Programador Ayuda																				Compartir Comentarios																			
Cartera de Inversiones del Programa Multianual de Inversiones 2021 - 2023																																							
A	B	C	D	E	F	G	H	I	J	K	L	M	N	O																									
PROYECTO	CÓDIGO ÚNICO	CÓDIGO IDEA	CÓDIGO PROGRAMA	NOMBRE INVERSIÓN	TIPO DE INVERSIÓN	FUNCIÓN	PLIEGUE/RE PRESUPUESTAL	CICLO DE INVERSIÓN	ORIGEN DE PRELACION	PUNTAJE	INVERSIÓN ANUALIZADA	ACUMULADA AL PRECISO	PM 2020 (IS)	PRECIO																									
1	252477			MEJORAMIENTO DEL SERVICIO DE AGUA POTABLE Y SANEAMIENTO PROYECTO DE INVERSIÓN SANEAMIENTO			MUNICIPALIDAD DISTRITAL DE RAMBLA ECUADOR		E	20.000	4.076.374,28	0,00	0,00																										
2	252477			AMPLIACIÓN Y MEJORAMIENTO DEL SERVICIO DE AGUA POTABLE PROYECTO DE INVERSIÓN SANEAMIENTO			MUNICIPALIDAD DISTRITAL DE RAMBLA ECUADOR		E	60.000	12.286.785,98	29,73%	130,32%																										
3	252761			MEJORAMIENTO Y AMPLIACIÓN DEL SERVICIO DE AGUA POTABLE PROYECTO DE INVERSIÓN SANEAMIENTO			MINISTERIO VARELA CONSTRUCC ECUADOR		E	77.000	14.112.246,40	33,67%	86,00%																										
4	235602			MEJORAMIENTO Y AMPLIACIÓN DEL SISTEMA DE AGUA POTABLE PROYECTO DE INVERSIÓN SANEAMIENTO			MINISTERIO VARELA CONSTRUCC ECUADOR		E	1.000	2.024.246,36	5,00%	2,00%																										
5	252761			MEJORAMIENTO Y AMPLIACIÓN DEL SERVICIO DE AGUA POTABLE PROYECTO DE INVERSIÓN SANEAMIENTO			MINISTERIO VARELA CONSTRUCC ECUADOR		E	12.000	3.348.368,10	8,19%	24,65%																										
6	252761			MEJORAMIENTO Y AMPLIACIÓN DEL SERVICIO DE AGUA POTABLE PROYECTO DE INVERSIÓN SANEAMIENTO			MINISTERIO VARELA CONSTRUCC ECUADOR		E	77.000	4.881.726,22	11,99%	30,53%																										
7	252761			MEJORAMIENTO Y AMPLIACIÓN DEL SERVICIO DE AGUA POTABLE PROYECTO DE INVERSIÓN SANEAMIENTO			MINISTERIO VARELA CONSTRUCC ECUADOR		E	69.000	8.177.246,22	20,32%	51,82%																										
8	252761			MEJORAMIENTO Y AMPLIACIÓN DEL SERVICIO DE AGUA POTABLE PROYECTO DE INVERSIÓN SANEAMIENTO			MINISTERIO VARELA CONSTRUCC ECUADOR		E	77.000	36.402.758,62	90,82%	100,00%																										
9	252761			MEJORAMIENTO Y AMPLIACIÓN DEL SERVICIO DE AGUA POTABLE PROYECTO DE INVERSIÓN SANEAMIENTO			MINISTERIO VARELA CONSTRUCC ECUADOR		E	77.000	4.881.726,22	11,99%	30,53%																										
10	252761			MEJORAMIENTO Y AMPLIACIÓN DEL SERVICIO DE AGUA POTABLE PROYECTO DE INVERSIÓN SANEAMIENTO			MINISTERIO VARELA CONSTRUCC ECUADOR		E	77.000	4.881.726,22	11,99%	30,53%																										
11	252761			MEJORAMIENTO Y AMPLIACIÓN DEL SERVICIO DE AGUA POTABLE PROYECTO DE INVERSIÓN SANEAMIENTO			MINISTERIO VARELA CONSTRUCC ECUADOR		E	77.000	4.881.726,22	11,99%	30,53%																										
12	252761			MEJORAMIENTO Y AMPLIACIÓN DEL SERVICIO DE AGUA POTABLE PROYECTO DE INVERSIÓN SANEAMIENTO			MINISTERIO VARELA CONSTRUCC ECUADOR		E	77.000	4.881.726,22	11,99%	30,53%																										
13	252761			MEJORAMIENTO Y AMPLIACIÓN DEL SERVICIO DE AGUA POTABLE PROYECTO DE INVERSIÓN SANEAMIENTO			MINISTERIO VARELA CONSTRUCC ECUADOR		E	77.000	4.881.726,22	11,99%	30,53%																										
14	252761			MEJORAMIENTO Y AMPLIACIÓN DEL SERVICIO DE AGUA POTABLE PROYECTO DE INVERSIÓN SANEAMIENTO			MINISTERIO VARELA CONSTRUCC ECUADOR		E	77.000	4.881.726,22	11,99%	30,53%																										
15	252761			MEJORAMIENTO Y AMPLIACIÓN DEL SERVICIO DE AGUA POTABLE PROYECTO DE INVERSIÓN SANEAMIENTO			MINISTERIO VARELA CONSTRUCC ECUADOR		E	77.000	4.881.726,22	11,99%	30,53%																										
16	252761			MEJORAMIENTO Y AMPLIACIÓN DEL SERVICIO DE AGUA POTABLE PROYECTO DE INVERSIÓN SANEAMIENTO			MINISTERIO VARELA CONSTRUCC ECUADOR		E	77.000	4.881.726,22	11,99%	30,53%																										
17	252761			MEJORAMIENTO Y AMPLIACIÓN DEL SERVICIO DE AGUA POTABLE PROYECTO DE INVERSIÓN SANEAMIENTO			MINISTERIO VARELA CONSTRUCC ECUADOR		E	77.000	4.881.726,22	11,99%	30,53%																										
18	252761			MEJORAMIENTO Y AMPLIACIÓN DEL SERVICIO DE AGUA POTABLE PROYECTO DE INVERSIÓN SANEAMIENTO			MINISTERIO VARELA CONSTRUCC ECUADOR		E	77.000	4.881.726,22	11,99%	30,53%																										
19	252761			MEJORAMIENTO Y AMPLIACIÓN DEL SERVICIO DE AGUA POTABLE PROYECTO DE INVERSIÓN SANEAMIENTO			MINISTERIO VARELA CONSTRUCC ECUADOR		E	77.000	4.881.726,22	11,99%	30,53%																										
20	252761			MEJORAMIENTO Y AMPLIACIÓN DEL SERVICIO DE AGUA POTABLE PROYECTO DE INVERSIÓN SANEAMIENTO			MINISTERIO VARELA CONSTRUCC ECUADOR		E	77.000	4.881.726,22	11,99%	30,53%																										
21	252761			MEJORAMIENTO Y AMPLIACIÓN DEL SERVICIO DE AGUA POTABLE PROYECTO DE INVERSIÓN SANEAMIENTO			MINISTERIO VARELA CONSTRUCC ECUADOR		E	77.000	4.881.726,22	11,99%	30,53%																										
22	252761			MEJORAMIENTO Y AMPLIACIÓN DEL SERVICIO DE AGUA POTABLE PROYECTO DE INVERSIÓN SANEAMIENTO			MINISTERIO VARELA CONSTRUCC ECUADOR		E	77.000	4.881.726,22	11,99%	30,53%																										
PMI																																							

- Abrir la “Herramienta de Priorización de Inversiones-Fase de Ejecución” previamente descargado y guardado en su ordenador (ver Gráfico 5).

Gráfico 5. Herramienta de Priorización de Inversiones-Fase de Ejecución

Autoguardado Plantilla de Priorización de Inversiones Fase de Ejecución - Excel Buscar

Archivo Inicio Insertar Disposición de página Fórmulas Datos Revisar Vista Programador Ayuda

Compartir Comentarios

A1 CARTERA DE INVERSIONES DEL PROGRAMA MULTIANUAL DE INVERSIONES 2020 - 2022

A B C D E F G H I J K L M N O P Q R S

CARTERA DE INVERSIONES DEL PROGRAMA MULTIANUAL DE INVERSIONES 2020 - 2022

PRIORIDAD	CÓDIGO ÚNICO	CÓDIGO IDEA	CÓDIGO PROGRAMA	NOMBRE INVERSIÓN	TIPO DE INVERSIÓN	FUNCIÓN	PLIEGOS PRESUPUESTAL	CICLO DE INVERSIÓN	ORDEN DE PRELACIÓN	PUNTAJE	COSTO DE INVERSIÓN ACTUALIZADO (\$)	DEVENGADO ACUMULADO AL 31/12/2019 (\$)	PMI 2020 (\$)	SALDO PROGRAMABLE (\$)	PROGRAMACIÓN 2021 (\$)	PROGRAMACIÓN 2022 (\$)	PROGRAMACIÓN 2023 (\$)	SALDO PENDIENTE (\$)
1																		
2																		
3																		
4																		
5																		
6																		
7																		
8																		
9																		
10																		
11																		
12																		
13																		
14																		
15																		
16																		

REPORTES PMI PRIORIZACION

Plantilla de Priorización de inversiones

- Sin considerar las cabeceras, seleccionar todas las inversiones del “Reporte” de la Cartera de Inversiones 2020-2022, copiar y pegar la información en la Hoja denominada “REPORTE PMI” de la “Herramienta de Priorización de Inversiones-Fase de Ejecución” (ver Gráfico 6).

Gráfico 6. Copiar inversiones del reporte de la Cartera de Inversiones 2020-2022

Reporte Cartera_Inversiones_FPMI - Excel															Compartir Comentarios									
CARTERA DE INVERSIONES DEL PROGRAMA MULTIANUAL DE INVERSIONES 2021 - 2023																								
PRIORIDAD	CÓDIGO ÚNICO	CÓDIGO IDEA	CÓDIGO PROGRAMA	NOMBRE INVERSIÓN	TIPO DE INVERSIÓN	FUNCIÓN	PLEGUEJO PRESUPUESTAL	CICLO DE INVERSIÓN	ORDEN DE PRIORITACIÓN	PUNTAJE	INVERSIÓN PRESUPUESTAL	INVERSIÓN ACUMULADA AL 31/03/2023	FPMI 2023 (S)	PROGRO										
1	230447			MEJORAMIENTO DEL SERVICIO DE AGUA POTABLE Y SANEAMIENTO PROYECTO DE INVERSIÓN SANEAMIENTO	MEJORAMIENTO	MUNICIPALIDAD DISTRITAL DE BAHUQUELILLO	E	20.000		20.000	0,00	0,00	0,00	0,00										
1	230612			AMPLIACIÓN Y MEJORAMIENTO DEL SERVICIO DE AGUA POTABLE PROYECTO DE INVERSIÓN SANEAMIENTO	MEJORAMIENTO	MUNICIPALIDAD DISTRITAL DE AMANTLA	E	80.000		80.000	72.000,395	98,274	100,000	100,000										
1	230717			MEJORAMIENTO Y AMPLIACIÓN DEL SERVICIO DE AGUA POTABLE PROYECTO DE INVERSIÓN SANEAMIENTO	MEJORAMIENTO	MUNICIPALIDAD DISTRITAL DE AMANTLA	E	77.851		77.851	81.102,248	104,048	100,000	100,000										
1	230802			MEJORAMIENTO Y AMPLIACIÓN DEL SISTEMA DE AGUA POTABLE PROYECTO DE INVERSIÓN SANEAMIENTO	MEJORAMIENTO	MUNICIPALIDAD DISTRITAL DE MARIQUELE	E	102.440		102.440	102,440	100,000	100,000	100,000										
1	230796			MEJORAMIENTO Y AMPLIACIÓN DEL SERVICIO DE AGUA POTABLE PROYECTO DE INVERSIÓN SANEAMIENTO	MEJORAMIENTO	MUNICIPALIDAD DISTRITAL DE MARIQUELE	E	52.840		52.840	59.966,100	113,473	100,000	100,000										
2	230907			MEJORAMIENTO Y AMPLIACIÓN DEL SERVICIO DE AGUA POTABLE PROYECTO DE INVERSIÓN SANEAMIENTO	MEJORAMIENTO	MUNICIPALIDAD DISTRITAL DE MARIQUELE	E	77.851		77.851	81,102,248	104,048	100,000	100,000										
2	230908			MEJORAMIENTO Y AMPLIACIÓN DEL SERVICIO DE AGUA POTABLE PROYECTO DE INVERSIÓN SANEAMIENTO	MEJORAMIENTO	MUNICIPALIDAD DISTRITAL DE MARIQUELE	E	77.851		77.851	81,102,248	104,048	100,000	100,000										
11	230438			CREACIÓN DE PISTA, VEPEDAS Y ÁREAS VERDES EN DIRECTIVA	MEJORAMIENTO	MUNICIPALIDAD DISTRITAL DE MARIQUELE	E	12.920		12.920	12,920	100,000	100,000	100,000										
11	230438			INSTALACIÓN DEL SERVICIO DE AGUA POTABLE Y SANEAMIENTO PROYECTO DE INVERSIÓN SANEAMIENTO	MEJORAMIENTO	MUNICIPALIDAD DISTRITAL DE MARIQUELE	E	72.936		72.936	36.487.799,62	50.029.923,93	135,956	100,000										
11	230438			AMPLIACIÓN Y MEJORAMIENTO DEL SERVICIO DE AGUA POTABLE PROYECTO DE INVERSIÓN SANEAMIENTO	MEJORAMIENTO	MUNICIPALIDAD DISTRITAL DE MARIQUELE	E	72.936		72.936	36.487.799,62	50.029.923,93	135,956	100,000										
13	230655			MEJORAMIENTO Y AMPLIACIÓN DEL SERVICIO DE AGUA POTABLE PROYECTO DE INVERSIÓN SANEAMIENTO	MEJORAMIENTO	MUNICIPALIDAD DISTRITAL DE MARIQUELE	E	72.936		72.936	36.487.799,62	50.029.923,93	135,956	100,000										
13	230655			MEJORAMIENTO Y AMPLIACIÓN DEL SERVICIO DE AGUA POTABLE PROYECTO DE INVERSIÓN SANEAMIENTO	MEJORAMIENTO	MUNICIPALIDAD DISTRITAL DE MARIQUELE	E	72.936		72.936	36.487.799,62	50.029.923,93	135,956	100,000										
13	230655			MEJORAMIENTO Y AMPLIACIÓN DEL SERVICIO DE AGUA POTABLE PROYECTO DE INVERSIÓN SANEAMIENTO	MEJORAMIENTO	MUNICIPALIDAD DISTRITAL DE MARIQUELE	E	72.936		72.936	36.487.799,62	50.029.923,93	135,956	100,000										
13	230655			MEJORAMIENTO Y AMPLIACIÓN DEL SERVICIO DE AGUA POTABLE PROYECTO DE INVERSIÓN SANEAMIENTO	MEJORAMIENTO	MUNICIPALIDAD DISTRITAL DE MARIQUELE	E	72.936		72.936	36.487.799,62	50.029.923,93	135,956	100,000										
13	230655			MEJORAMIENTO Y AMPLIACIÓN DEL SERVICIO DE AGUA POTABLE PROYECTO DE INVERSIÓN SANEAMIENTO	MEJORAMIENTO	MUNICIPALIDAD DISTRITAL DE MARIQUELE	E	72.936		72.936	36.487.799,62	50.029.923,93	135,956	100,000										
13	230655			MEJORAMIENTO Y AMPLIACIÓN DEL SERVICIO DE AGUA POTABLE PROYECTO DE INVERSIÓN SANEAMIENTO	MEJORAMIENTO	MUNICIPALIDAD DISTRITAL DE MARIQUELE	E	72.936		72.936	36.487.799,62	50.029.923,93	135,956	100,000										
13	230655			MEJORAMIENTO Y AMPLIACIÓN DEL SERVICIO DE AGUA POTABLE PROYECTO DE INVERSIÓN SANEAMIENTO	MEJORAMIENTO	MUNICIPALIDAD DISTRITAL DE MARIQUELE	E	72.936		72.936	36.487.799,62	50.029.923,93	135,956	100,000										
13	230655			MEJORAMIENTO Y AMPLIACIÓN DEL SERVICIO DE AGUA POTABLE PROYECTO DE INVERSIÓN SANEAMIENTO	MEJORAMIENTO	MUNICIPALIDAD DISTRITAL DE MARIQUELE	E	72.936		72.936	36.487.799,62	50.029.923,93	135,956	100,000										
13	230655			MEJORAMIENTO Y AMPLIACIÓN DEL SERVICIO DE AGUA POTABLE PROYECTO DE INVERSIÓN SANEAMIENTO	MEJORAMIENTO	MUNICIPALIDAD DISTRITAL DE MARIQUELE	E	72.936		72.936	36.487.799,62	50.029.923,93	135,956	100,000										
13	230655			MEJORAMIENTO Y AMPLIACIÓN DEL SERVICIO DE AGUA POTABLE PROYECTO DE INVERSIÓN SANEAMIENTO	MEJORAMIENTO	MUNICIPALIDAD DISTRITAL DE MARIQUELE	E	72.936		72.936	36.487.799,62	50.029.923,93	135,956	100,000										
13	230655			MEJORAMIENTO Y AMPLIACIÓN DEL SERVICIO DE AGUA POTABLE PROYECTO DE INVERSIÓN SANEAMIENTO	MEJORAMIENTO	MUNICIPALIDAD DISTRITAL DE MARIQUELE	E	72.936		72.936	36.487.799,62	50.029.923,93	135,956	100,000										
13	230655			MEJORAMIENTO Y AMPLIACIÓN DEL SERVICIO DE AGUA POTABLE PROYECTO DE INVERSIÓN SANEAMIENTO	MEJORAMIENTO	MUNICIPALIDAD DISTRITAL DE MARIQUELE	E	72.936		72.936	36.487.799,62	50.029.923,93	135,956	100,000										
13	230655			MEJORAMIENTO Y AMPLIACIÓN DEL SERVICIO DE AGUA POTABLE PROYECTO DE INVERSIÓN SANEAMIENTO	MEJORAMIENTO	MUNICIPALIDAD DISTRITAL DE MARIQUELE	E	72.936		72.936	36.487.799,62	50.029.923,93	135,956	100,000										
13	230655			MEJORAMIENTO Y AMPLIACIÓN DEL SERVICIO DE AGUA POTABLE PROYECTO DE INVERSIÓN SANEAMIENTO	MEJORAMIENTO	MUNICIPALIDAD DISTRITAL DE MARIQUELE	E	72.936		72.936	36.487.799,62	50.029.923,93	135,956	100,000										
13	230655			MEJORAMIENTO Y AMPLIACIÓN DEL SERVICIO DE AGUA POTABLE PROYECTO DE INVERSIÓN SANEAMIENTO	MEJORAMIENTO	MUNICIPALIDAD DISTRITAL DE MARIQUELE	E	72.936		72.936	36.487.799,62	50.029.923,93	135,956	100,000										
13	230655			MEJORAMIENTO Y AMPLIACIÓN DEL SERVICIO DE AGUA POTABLE PROYECTO DE INVERSIÓN SANEAMIENTO	MEJORAMIENTO	MUNICIPALIDAD DISTRITAL DE MARIQUELE	E	72.936		72.936	36.487.799,62	50.029.923,93	135,956	100,000										
13	230655			MEJORAMIENTO Y AMPLIACIÓN DEL SERVICIO DE AGUA POTABLE PROYECTO DE INVERSIÓN SANEAMIENTO	MEJORAMIENTO	MUNICIPALIDAD DISTRITAL DE MARIQUELE	E	72.936		72.936	36.487.799,62	50.029.923,93	135,956	100,000										
13	230655			MEJORAMIENTO Y AMPLIACIÓN DEL SERVICIO DE AGUA POTABLE PROYECTO DE INVERSIÓN SANEAMIENTO	MEJORAMIENTO	MUNICIPALIDAD DISTRITAL DE MARIQUELE	E	72.936		72.936	36.487.799,62	50.029.923,93	135,956	100,000										
13	230655			MEJORAMIENTO Y AMPLIACIÓN DEL SERVICIO DE AGUA POTABLE PROYECTO DE INVERSIÓN SANEAMIENTO	MEJORAMIENTO	MUNICIPALIDAD DISTRITAL DE MARIQUELE	E	72.936		72.936	36.487.799,62	50.029.923,93	135,956	100,000										
13	230655			MEJORAMIENTO Y AMPLIACIÓN DEL SERVICIO DE AGUA POTABLE PROYECTO DE INVERSIÓN SANEAMIENTO	MEJORAMIENTO	MUNICIPALIDAD DISTRITAL DE MARIQUELE	E	72.936		72.936	36.487.799,62	50.029.923,93	135,956	100,000										
13	230655			MEJORAMIENTO Y AMPLIACIÓN DEL SERVICIO DE AGUA POTABLE PROYECTO DE INVERSIÓN SANEAMIENTO	MEJORAMIENTO	MUNICIPALIDAD DISTRITAL DE MARIQUELE	E	72.936		72.936	36.487.799,62	50.029.923,93	135,956	100,000										
13	230655			MEJORAMIENTO Y AMPLIACIÓN DEL SERVICIO DE AGUA POTABLE PROYECTO DE INVERSIÓN SANEAMIENTO	MEJORAMIENTO	MUNICIPALIDAD DISTRITAL DE MARIQUELE	E	72.936		72.936	36.487.799,62	50.029.923,93	135,956	100,000										
13	230655			MEJORAMIENTO Y AMPLIACIÓN DEL SERVICIO DE AGUA POTABLE PROYECTO DE INVERSIÓN SANEAMIENTO	MEJORAMIENTO	MUNICIPALIDAD DISTRITAL DE MARIQUELE	E	72.936		72.936	36.487.799,62	50.029.923,93	135,956	100,000										
13	230655			MEJORAMIENTO Y AMPLIACIÓN DEL SERVICIO DE AGUA POTABLE PROYECTO DE INVERSIÓN SANEAMIENTO	MEJORAMIENTO	MUNICIPALIDAD DISTRITAL DE MARIQUELE	E	72.936		72.936	36.487.799,62	50.029.923,93	135,956	100,000										
13	230655			MEJORAMIENTO Y AMPLIACIÓN DEL SERVICIO DE AGUA POTABLE PROYECTO DE INVERSIÓN SANEAMIENTO	MEJORAMIENTO	MUNICIPALIDAD DISTRITAL DE MARIQUELE	E	72.936		72.936	36.487.799,62	50.029.923,93	135,956	100,000										
13	230655			MEJORAMIENTO Y AMPLIACIÓN DEL SERVICIO DE AGUA POTABLE PROYECTO DE INVERSIÓN SANEAMIENTO	MEJORAMIENTO	MUNICIPALIDAD DISTRITAL DE MARIQUELE	E	72.936		72.936	36.487.799,62	50.029.923,93	135,956	100,000										
13	230655			MEJORAMIENTO Y AMPLIACIÓN DEL SERVICIO DE AGUA POTABLE PROYECTO DE INVERSIÓN SANEAMIENTO	MEJORAMIENTO	MUNICIPALIDAD DISTRITAL DE MARIQUELE	E	72.936		72.936	36.487.799,62	50.029.923,93	135,956	100,000										
13	230655			MEJORAMIENTO Y AMPLIACIÓN DEL SERVICIO DE AGUA POTABLE PROYECTO DE INVERSIÓN SANEAMIENTO	MEJORAMIENTO	MUNICIPALIDAD DISTRITAL DE MARIQUELE	E	72.936		72.936	36.487.799,62	50.029.923,93	135,956	100,000										
13	230655			MEJORAMIENTO Y AMPLIACIÓN DEL SERVICIO DE AGUA POTABLE PROYECTO DE INVERSIÓN SANEAMIENTO	MEJORAMIENTO	MUNICIPALIDAD DISTRITAL DE MARIQUELE	E	72.936		72.936	36.487.799,62	50.029.923,93	135,956	100,000										
13	230655			MEJORAMIENTO Y AMPLIACIÓN DEL SERVICIO DE AGUA POTABLE PROYECTO DE INVERSIÓN SANEAMIENTO	MEJORAMIENTO	MUNICIPALIDAD DISTRITAL DE MARIQUELE	E	72.936		72.936	36.487.799,62	50.029.923,93	135,956	100,000										
13	230655			MEJORAMIENTO Y AMPLIACIÓN DEL SERVICIO DE AGUA POTABLE PROYECTO DE INVERSIÓN SANEAMIENTO	MEJORAMIENTO	MUNICIPALIDAD DISTRITAL DE MARIQUELE	E	72.936		72.936	36.487.799,62	50.029.923,93	135,956	100,000										
13	230655			MEJORAMIENTO Y AMPLIACIÓN DEL SERVICIO DE AGUA POTABLE PROYECTO DE INVERSIÓN SANEAMIENTO	MEJORAMIENTO	MUNICIPALIDAD DISTRITAL DE MARIQUELE	E	72.936		72.936	36.487.799,62	50.029.923,93	135,956	100,000										
13	230655			MEJORAMIENTO Y AMPLIACIÓN DEL SERVICIO DE AGUA POTABLE PROYECTO DE INVERSIÓN SANEAMIENTO	MEJORAMIENTO	MUNICIPALIDAD DISTRITAL DE MARIQUELE	E	72.936		72.936	36.487.799,62	50.029.923,93	135,956	100,000										
13	230655			MEJORAMIENTO Y AMPLIACIÓN DEL SERVICIO DE AGUA POTABLE PROYECTO DE INVERSIÓN SANEAMIENTO	MEJORAMIENTO	MUNICIPALIDAD DISTRITAL DE MARIQUELE	E	72.936		72.936	36.487.799,62	50.029.923,93	135,956	100,000										
13	230655			MEJORAMIENTO Y AMPLIACIÓN DEL SERVICIO DE AGUA POTABLE PROYECTO DE INVERSIÓN SANEAMIENTO	MEJORAMIENTO	MUNICIPALIDAD DISTRITAL DE MARIQUELE	E	72.936		72.936	36.487.799,62	50.029.923,93	135,956	100,000										
13	230655			MEJORAMIENTO Y AMPLIACIÓN DEL SERVICIO DE AGUA POTABLE PROYECTO DE INVERSIÓN SANEAMIENTO	MEJORAMIENTO	MUNICIPALIDAD DISTRITAL DE MARIQUELE	E	72.936		72.936	36.487.799,62	50.029.923,93	135,956	100,000										
13	230655			MEJORAMIENTO Y AMPLIACIÓN DEL SERVICIO DE AGUA POTABLE PROYECTO DE INVERSIÓN SANEAMIENTO	MEJORAMIENTO	MUNICIPALIDAD DISTRITAL DE MARIQUELE	E	72.936		72.936	36.487.799,62	50.029.923,93	135,956	100,000										
13	230655			MEJORAMIENTO Y AMPLIACIÓN DEL SERVICIO DE AGUA POTABLE PROYECTO DE INVERSIÓN SANEAMIENTO	MEJORAMIENTO	MUNICIPALIDAD DISTRITAL DE MARIQUELE	E	72.936		72.936	36.487.799,62	50.029.923,93	135,956	100,000										
13	230655			MEJORAMIENTO Y AMPLIACIÓN DEL SERVICIO DE AGUA POTABLE PROYECTO DE INVERSIÓN SANEAMIENTO	MEJORAMIENTO	MUNICIPALIDAD DISTRITAL DE MARIQUELE	E	72.936		72.936	36.487.799,62	50.029.923,93	135,956	100,000										
13	230655			MEJORAMIENTO Y AMPLIACIÓN DEL SERVICIO DE AGUA POTABLE PROYECTO DE INVERSIÓN SANEAMIENTO	MEJORAMIENTO	MUNICIPALIDAD DISTRITAL DE MARIQUELE	E	72.936		72.936	36.487.799,62	50.029.923,93	135,956	100,000										
13	230655			MEJORAMIENTO Y AMPLIACIÓN DEL SERVICIO DE AGUA POTABLE PROYECTO DE INVERSIÓN SANEAMIENTO	MEJORAMIENTO	MUNICIPALIDAD DISTRITAL DE MARIQUELE	E	72.936		72.936	36.487.799,62	50.029.923,93	135,956	100,000										
13	230655			MEJORAMIENTO Y AMPLIACIÓN DEL SERVICIO DE AGUA POTABLE PROYECTO DE INVERSIÓN SANEAMIENTO	MEJORAMIENTO	MUNICIPALIDAD DISTRITAL DE MARIQUELE	E	72.936		72.936	36.487.799,62	50.029.923,93	135,956	100,000										
13	230655			MEJORAMIENTO Y AMPLIACIÓN DEL SERVICIO DE AGUA POTABLE PROYECTO DE INVERSIÓN SANEAMIENTO	MEJORAMIENTO	MUNICIPALIDAD DISTRITAL DE MARIQUELE	E	72.936		72.936	36.487.799,62	50.029.923,93	135,956	100,000										
13	230655			MEJORAMIENTO Y AMPLIACIÓN DEL SERVICIO DE AGUA POTABLE PROYECTO DE INVERSIÓN SANEAMIENTO	MEJORAMIENTO	MUNICIPALIDAD DISTRITAL DE MARIQUELE	E	72.936		72.936	36.487.799,62	50.029.923,93	135,956	100,000										
13	230655			MEJORAMIENTO Y AMPLIACIÓN DEL SERVICIO DE AGUA POTABLE PROYECTO DE INVERSIÓN SANEAMIENTO	MEJORAMIENTO	MUNICIPALIDAD DISTRITAL DE MARIQUELE	E	72.936		72.936	36.487.799,62	50.029.923,93	135,956	100,000										
13	230655			MEJORAMIENTO Y AMPLIACIÓN DEL SERVICIO DE AGUA POTABLE PROYECTO DE INVERSIÓN SANEAMIENTO	MEJORAMIENTO	MUNICIPALIDAD DISTRITAL DE MARIQUELE	E	72.936		72.936	36.487.799,62	50.029.923,93	135,956	100,000										
13	230655			MEJORAMIENTO Y AMPLIACIÓN DEL SERVICIO DE AGUA POTABLE PROYECTO DE INVERSIÓN SANEAMIENTO	MEJORAMIENTO	MUNICIPALIDAD DISTRITAL DE MARIQUELE	E	72.936		72.936	36.487.799,62	50.029.923,93	135,956	100,000										
13	230655			MEJORAMIENTO Y AMPLIACIÓN DEL SERVICIO DE AGUA POTABLE PROYECTO DE INVERSIÓN SANEAMIENTO	MEJORAMIENTO	MUNICIPALIDAD DISTRITAL DE MARIQUELE	E	72.936		72.936	36.487.799,62	50.029.923,93	135,956	100,000										
13	230655			MEJORAMIENTO Y AMPLIACIÓN DEL SERVICIO DE AGUA POTABLE PROYECTO DE INVERSIÓN SANEAMIENTO	MEJORAMIENTO	MUNICIPALIDAD DISTRITAL DE MARIQUELE	E	72.936		72.936	36.487.799,62	50.029.923,93	135,956	100,000										
13	230655			MEJORAMIENTO Y AMPLIACIÓN DEL SERVICIO DE AGUA POTABLE PROYECTO DE INVERSIÓN SANEAMIENTO	MEJORAMIENTO	MUNICIPALIDAD DISTRITAL DE MARIQUELE	E	72.936		72.936	36.487.799,62	50.029.923,93	135,956	100,000										
13	230655			MEJORAMIENTO Y AMPLIACIÓN DEL SERVICIO DE AGUA POTABLE PROYECTO DE INVERSIÓN SANEAMIENTO	MEJORAMIENTO	MUNICIPALIDAD DISTRITAL DE MARIQUELE	E	72.936		72.936	36.487.799,62	50.029.923,93	135,956	100,000										
13	230655			MEJORAMIENTO Y AMPLIACIÓN DEL SERVICIO DE AGUA POTABLE PROYECTO DE INVERSIÓN SANEAMIENTO	MEJORAMIENTO	MUNICIPALIDAD DISTRITAL DE MARIQUELE	E	72.936		72.936	36.487.799,62	50.029.923,93	135,956	100,000										
13	230655			MEJORAMIENTO Y AMPLIACIÓN DEL SERVICIO DE AGUA POTABLE PROYECTO DE INVERSIÓN SANEAMIENTO	MEJORAMIENTO	MUNICIPALIDAD DISTRITAL DE MARIQUELE	E	72.936		72.936	36.487.799,62	50.029.923,93	135,956	100,000										
13	230655			MEJORAMIENTO Y AMPLIACIÓN DEL SERVICIO DE AGUA POTABLE PROYECTO DE INVERSIÓN SANEAMIENTO	MEJORAMIENTO	MUNICIPALIDAD DISTRITAL DE MARIQUELE	E	72.936		72.936	36.487.799,62	50.029.923,93	135,956	100,000										
13	230655			MEJORAMIENTO Y AMPLIACIÓN DEL SERVICIO DE AGUA POTABLE PROYECTO DE INVERSIÓN SANEAMIENTO	MEJORAMIENTO	MUNICIPALIDAD DISTRITAL DE MARIQUELE	E	72.936		72.936	36.487.799,62	50.029.923,93	135,956	100,000										
13	230655			MEJORAMIENTO Y AMPLIACIÓN DEL SERVICIO DE AGUA POTABLE PROYECTO DE INVERSIÓN SANEAMIENTO	MEJORAMIENTO	MUNICIPALIDAD DISTRITAL DE MARIQUELE	E	72.936		72.936	36.487.799,62	50.029.923,93	135,956	100,000										
13	230655			MEJORAMIENTO Y AMPLIACIÓN DEL SERVICIO DE AGUA POTABLE PROYECTO DE INVERSIÓN SANEAMIENTO	MEJORAMIENTO	MUNICIPALIDAD DISTRITAL DE MARIQUELE	E	72.936		72.936	36.487.799,62	50.029.923,93	135,956	100,000										
13	230655			MEJORAMIENTO Y AMPLIACIÓN DEL SERVICIO DE AGUA POTABLE PROYECTO DE INVERSIÓN SANEAMIENTO	MEJORAMIENTO	MUNICIPALIDAD DISTRITAL DE MARIQUELE	E	72.936		72.936	36.487.799,62	50.029.923,93	135,956	100,000										
13	230655			MEJORAMIENTO Y AMPLIACIÓN DEL																				

c) Columna G: Registrar la unidad de medida de la brecha (ver Gráfico 10).

Gráfico 10. Registrar: Unidad de medida de la brecha

PRIORIZACIÓN DE INVERSIONES EN LA FASE DE EJECUCIÓN															
CARTERA DE INVERSIONES DEL PROGRAMA MULTIANUAL DE INVERSIONES 2020 - 2022															
REINICIAR	CÓD. ÚNICO	NOMBRE DE INVERSIÓN	Orden de ejecución por priorización	Criterios de Priorización											
				1. Cierre de Brechas			2. Continuidad			3. Efectualidad					
				BRECHAS PRIORITARIAS	MAYOR CIERRE DE BRECHAS		MAYOR AVANCE		CONTRAT. EN CURSO	PARALIZACIÓN	ASIGNACIÓN DE RECURSOS SUFICIENTES		VIAGENIA DE CONTRATOS		INVERSIONES PRIORIZADAS
				Servicio	¿Cuenta la inversión una brecha prioritaria en su territorio?	Contribución	Unidad de medida	Costo actualizado	Desempeño acumulado al 2019	Porcentaje respecto al costo	¿Cuenta con contrato vigente o Buena Pro consentida? o ¿No requiere contratación?	¿La obra está paralizada o tiene arbitraje?	Saldo pendiente de ejecución	¿Se podrá asignar los recursos suficientes?	¿Se requiere suscribir convenio de para continuar ejecutando?
11	246630	MEJORAMIENTO DE LA CAPACIDAD OPERATIVA DE LA SUBDIRECCIÓN DE INFRAESTRUCTURA Y OBRAS PÚBLICAS	D	VIVIENDA Y DESARROLLO URBANO				4,415,744	0	0%			4,415,744		NO
14	247777	CREACIÓN DEL SERVICIO RECREATIVO Y DE ESPARCIMIENTO EN EL PARQUE LA UNIÓN, UBICADO EN LA ZONA 1 DEL P.D.	E	AMBIENTE				394,033	18,722	5%			394,033		NO
15	246448	MEJORAMIENTO DE LA AV. SAN JOSÉ, ZONA 2 CERCADO, VILLA MARÍA DEL TRIUNFO DEL DISTRITO DE VILA	D	TRANSPORTE				2,742,121	0	0%			2,742,121		NO
16	247778	CREACIÓN DEL SERVICIO RECREATIVO Y DE ESPARCIMIENTO DEL PARQUE UBICADO EN EL LT. 20 DEL P.D.	E	AMBIENTE				392,162	18,481	5%			392,162		NO
17	246449	MEJORAMIENTO Y AMPLIACIÓN DE LA AV. PROGRESO, AV. JOSÉ OLIVERA Y AV. JOSÉ CARLOS MARTÍNEZ	E	TRANSPORTE				5,720,240	18,362	0%			5,720,240		NO
18	246450	CREACIÓN DE LA INFRAESTRUCTURA VIAL, PEATONAL Y MANTENIMIENTO DE ÁREAS VERDES EN LAS CALLES	F	TRANSPORTE				4,152,240	30,452	1%			4,152,240		NO
19	246451	CREACIÓN DE LA INFRAESTRUCTURA VIAL, PEATONAL Y MANTENIMIENTO DE ÁREAS VERDES EN LAS CALLES	F	TRANSPORTE				2,884,362	4,000	0%			2,884,362		NO
20	246452	RENOVACIÓN DE PISTAS EN ELUJA AV. RAMIRO MENDOZA, NUEVA ESPERANZA EN LA LOCALIDAD VILLA VILA	D	TRANSPORTE				285,701	16,980	6%			285,701		NO
21	246453	MEJORAMIENTO DE LA INFRAESTRUCTURA VIAL DE LA AV. GENERAL JOSÉ DE SAN MARTÍN, ZONA 1 TABL	D	TRANSPORTE				2,688,438	0	0%			2,688,438		NO
22	246454	RENOVACIÓN DE PISTAS EN ELUJA EN EL JIR. ELIAS AGUIRRE, PUEBLO JOVEN SAN FRANCISCO DE TABLA	D	TRANSPORTE				188,709	16,872	8%			188,709		NO
23	223780	INSTALACIÓN DEL SERVICIO DE PROTECCIÓN DE LA INFRAESTRUCTURA LOCAL EN EL PUE. SANTA TERESA	F	TRANSPORTE				424,831	11,300	3%			424,831		NO
24	246455	INSTALACIÓN DEL SERVICIO DE PROTECCIÓN EN EL COMPLEJO DEPORTIVO FRANCISCO BOLEDO EN EL PUE. SANTA TERESA	F	CULTURA Y DEPORTE				748,088	11,200	1%			748,088		NO

d) Columna K: Responder a la pregunta: ¿Cuenta con contrato vigente o Buena Pro consentida?, o ¿No requiere contratación?, seleccionar a través de la lista desplegable SI o NO (ver Gráfico 11).

Gráfico 11. Responder: ¿Cuenta con contrato vigente o Buena Pro consentida? o ¿No requiere contratación?

PRIORIZACIÓN DE INVERSIONES EN LA FASE DE EJECUCIÓN															
CARTERA DE INVERSIONES DEL PROGRAMA MULTIANUAL DE INVERSIONES 2020 - 2022															
REINICIAR	CÓD. ÚNICO	NOMBRE DE INVERSIÓN	Orden de ejecución por priorización	Criterios de Priorización											
				1. Cierre de Brechas			2. Continuidad			3. Efectualidad					
				BRECHAS PRIORITARIAS	MAYOR CIERRE DE BRECHAS		MAYOR AVANCE		CONTRAT. EN CURSO	PARALIZACIÓN	ASIGNACIÓN DE RECURSOS SUFICIENTES		VIAGENIA DE CONTRATOS		INVERSIONES PRIORIZADAS
				Servicio	¿Cuenta la inversión una brecha prioritaria en su territorio?	Contribución	Unidad de medida	Costo actualizado	Desempeño acumulado al 2019	Porcentaje respecto al costo	¿Cuenta con contrato vigente o Buena Pro consentida? o ¿No requiere contratación?	¿La obra está paralizada o tiene arbitraje?	Saldo pendiente de ejecución	¿Se podrá asignar los recursos suficientes?	¿Se requiere suscribir convenio de para continuar ejecutando?
11	246630	MEJORAMIENTO DE LA CAPACIDAD OPERATIVA DE LA SUBDIRECCIÓN DE INFRAESTRUCTURA Y OBRAS PÚBLICAS	D	VIVIENDA Y DESARROLLO URBANO				4,415,744	0	0%			4,415,744		NO
14	247777	CREACIÓN DEL SERVICIO RECREATIVO Y DE ESPARCIMIENTO EN EL PARQUE LA UNIÓN, UBICADO EN LA ZONA 1 DEL P.D.	E	AMBIENTE				394,033	18,722	5%			394,033		NO
15	246448	MEJORAMIENTO DE LA AV. SAN JOSÉ, ZONA 2 CERCADO, VILLA MARÍA DEL TRIUNFO DEL DISTRITO DE VILA	D	TRANSPORTE				2,742,121	0	0%			2,742,121		NO
16	247778	CREACIÓN DEL SERVICIO RECREATIVO Y DE ESPARCIMIENTO DEL PARQUE UBICADO EN EL LT. 20 DEL P.D.	E	AMBIENTE				392,162	18,481	5%			392,162		NO
17	246449	MEJORAMIENTO Y AMPLIACIÓN DE LA AV. PROGRESO, AV. JOSÉ OLIVERA Y AV. JOSÉ CARLOS MARTÍNEZ	E	TRANSPORTE				5,720,240	18,362	0%			5,720,240		NO
18	246450	CREACIÓN DE LA INFRAESTRUCTURA VIAL, PEATONAL Y MANTENIMIENTO DE ÁREAS VERDES EN LAS CALLES	F	TRANSPORTE				4,152,240	30,452	1%			4,152,240		NO
19	246451	CREACIÓN DE LA INFRAESTRUCTURA VIAL, PEATONAL Y MANTENIMIENTO DE ÁREAS VERDES EN LAS CALLES	F	TRANSPORTE				2,884,362	4,000	0%			2,884,362		NO
20	246452	RENOVACIÓN DE PISTAS EN ELUJA AV. RAMIRO MENDOZA, NUEVA ESPERANZA EN LA LOCALIDAD VILLA VILA	D	TRANSPORTE				285,701	16,980	6%			285,701		NO
21	246453	MEJORAMIENTO DE LA INFRAESTRUCTURA VIAL DE LA AV. GENERAL JOSÉ DE SAN MARTÍN, ZONA 1 TABL	D	TRANSPORTE				2,688,438	0	0%			2,688,438		NO
22	246454	RENOVACIÓN DE PISTAS EN ELUJA EN EL JIR. ELIAS AGUIRRE, PUEBLO JOVEN SAN FRANCISCO DE TABLA	D	TRANSPORTE				188,709	16,872	8%			188,709		NO
23	223780	INSTALACIÓN DEL SERVICIO DE PROTECCIÓN DE LA INFRAESTRUCTURA LOCAL EN EL PUE. SANTA TERESA	F	TRANSPORTE				424,831	11,300	3%			424,831		NO
24	246455	INSTALACIÓN DEL SERVICIO DE PROTECCIÓN EN EL COMPLEJO DEPORTIVO FRANCISCO BOLEDO EN EL PUE. SANTA TERESA	F	CULTURA Y DEPORTE				748,088	11,200	1%			748,088		NO

Es importante precisar que si la ejecución de la inversión se realiza por administración directa, y se cuenta con todos los insumos para la ejecución, es decir, no requiere realizar procesos de selección para iniciar la ejecución de la inversión, corresponde seleccionar la opción SI.

e) Columna L: Responder a la pregunta: ¿La obra está paralizada o tiene arbitraje?, seleccionar a través de la lista desplegable SI o NO (ver Gráfico 12).

Gráfico 12. Responder: ¿La obra está paralizada o tiene arbitraje?

PRIORIZACIÓN DE INVERSIONES EN LA FASE DE EJECUCIÓN															
CARTERA DE INVERSIONES DEL PROGRAMA MULTIANUAL DE INVERSIONES 2020 - 2022															
REINICIAR	CÓD. ÚNICO	NOMBRE DE INVERSIÓN	Orden de ejecución por priorización	Criterios de Priorización											
				1. Cierre de Brechas			2. Continuidad			3. Efectualidad					
				BRECHAS PRIORITARIAS	MAYOR CIERRE DE BRECHAS		MAYOR AVANCE		CONTRAT. EN CURSO	PARALIZACIÓN	ASIGNACIÓN DE RECURSOS SUFICIENTES		VIAGENIA DE CONTRATOS		INVERSIONES PRIORIZADAS
				Servicio	¿Cuenta la inversión una brecha prioritaria en su territorio?	Contribución	Unidad de medida	Costo actualizado	Desempeño acumulado al 2019	Porcentaje respecto al costo	¿Cuenta con contrato vigente o Buena Pro consentida? o ¿No requiere contratación?	¿La obra está paralizada o tiene arbitraje?	Saldo pendiente de ejecución	¿Se podrá asignar los recursos suficientes?	¿Se requiere suscribir convenio de para continuar ejecutando?
11	246630	MEJORAMIENTO DE LA CAPACIDAD OPERATIVA DE LA SUBDIRECCIÓN DE INFRAESTRUCTURA Y OBRAS PÚBLICAS	D	VIVIENDA Y DESARROLLO URBANO				4,415,744	0	0%			4,415,744		NO
14	247777	CREACIÓN DEL SERVICIO RECREATIVO Y DE ESPARCIMIENTO EN EL PARQUE LA UNIÓN, UBICADO EN LA ZONA 1 DEL P.D.	E	AMBIENTE				394,033	18,722	5%			394,033		NO
15	246448	MEJORAMIENTO DE LA AV. SAN JOSÉ, ZONA 2 CERCADO, VILLA MARÍA DEL TRIUNFO DEL DISTRITO DE VILA	D	TRANSPORTE				2,742,121	0	0%			2,742,121		NO
16	247778	CREACIÓN DEL SERVICIO RECREATIVO Y DE ESPARCIMIENTO DEL PARQUE UBICADO EN EL LT. 20 DEL P.D.	E	AMBIENTE				392,162	18,481	5%			392,162		NO
17	246449	MEJORAMIENTO Y AMPLIACIÓN DE LA AV. PROGRESO, AV. JOSÉ OLIVERA Y AV. JOSÉ CARLOS MARTÍNEZ	E	TRANSPORTE				5,720,240	18,362	0%			5,720,240		NO
18	246450	CREACIÓN DE LA INFRAESTRUCTURA VIAL, PEATONAL Y MANTENIMIENTO DE ÁREAS VERDES EN LAS CALLES	F	TRANSPORTE				4,152,240	30,452	1%			4,152,240		NO
19	246451	CREACIÓN DE LA INFRAESTRUCTURA VIAL, PEATONAL Y MANTENIMIENTO DE ÁREAS VERDES EN LAS CALLES	F	TRANSPORTE				2,884,362	4,000	0%			2,884,362		NO
20	246452	RENOVACIÓN DE PISTAS EN ELUJA AV. RAMIRO MENDOZA, NUEVA ESPERANZA EN LA LOCALIDAD VILLA VILA	D	TRANSPORTE				285,701	16,980	6%			285,701		NO
21	246453	MEJORAMIENTO DE LA INFRAESTRUCTURA VIAL DE LA AV. GENERAL JOSÉ DE SAN MARTÍN, ZONA 1 TABL	D	TRANSPORTE				2,688,438	0	0%			2,688,438		NO
22	246454	RENOVACIÓN DE PISTAS EN ELUJA EN EL JIR. ELIAS AGUIRRE, PUEBLO JOVEN SAN FRANCISCO DE TABLA	D	TRANSPORTE				188,709	16,872	8%			188,709		NO
23	223780	INSTALACIÓN DEL SERVICIO DE PROTECCIÓN DE LA INFRAESTRUCTURA LOCAL EN EL PUE. SANTA TERESA	F	TRANSPORTE				424,831	11,300	3%			424,831		NO
24	246455	INSTALACIÓN DEL SERVICIO DE PROTECCIÓN EN EL COMPLEJO DEPORTIVO FRANCISCO BOLEDO EN EL PUE. SANTA TERESA	F	CULTURA Y DEPORTE				748,088	11,200	1%			748,088		NO

- f) Columna N: Responder a la pregunta: ¿Se podrá asignar los recursos suficientes?, seleccionar a través de la lista desplegable SI o NO (ver Gráfico 13).

Gráfico 13. Responder: ¿Se podrá asignar los recursos suficientes?

PRIORIZACIÓN DE INVERSIONES EN LA FASE DE EJECUCIÓN																
CARTERA DE INVERSIONES DEL PROGRAMA MULTIANUAL DE INVERSIONES 2020 - 2022																
REINICIAR	CÓD. ÚNICO	NOMBRE DE INVERSIÓN	Ordenar inversiones por prioridad	Criterios de Priorización												PRIORIZADO
				1. Cierre de Brechas			2. Continuidad			3. Ejecutabilidad			8. Vigencia de Convenios	INVERSIONES PRIORIZADAS		
				BRECHAS PRIORITARIAS	MAYOR CIERRE DE BRECHAS	MAYOR AVANCE	CONTRAT. EN CURSO	PARALIZACIÓN	ASIGNACIÓN DE RECURSOS SUFFICIENTES	7. ¿Se podrá asignar los recursos suficientes?						
				Servicio	¿Cierra la inversión una brecha prioritaria en su territorio?	Contribución	Unidad de medida	Costo actualizado	Derogado acumulado al 2019	Porcentaje respecto al costo	¿Cuanto con contrato vigente o Buena Proyección?	¿La obra está paralizada o tiene arbitraje?	Saldo pendiente de ejecución	¿Se podrá asignar los recursos suficientes?		
13	246633	MEJORAMIENTO DE LA CAPACIDAD OPERATIVA DE LA SUBREGION DE INFRAESTRUCTURA Y OBRAS PÚB.	D	VIVIENDA Y DESARROLLO URBANO				4,419,744	0	0%			4,419,744	SI	NO	
14	247777	CREACIÓN DEL SERVICIO RECREATIVO Y DE ESPARCIMIENTO EN EL PARQUE LA UNIÓN, UBICADO EN LA	E	AMBIENTE				384,023	19,722	5%			385,301	SI	NO	
15	246440	MEJORAMIENTO DE LA AV. SAN JOSE, ZONA 2 CERCAO, VILLA MARIA DEL TRIUNFO DEL DISTRITO DE VILA	D	TRANSPORTE				2,742,121	0	0%			2,742,121	NO	NO	
16	247772	CREACIÓN DEL SERVICIO RECREATIVO Y DE ESPARCIMIENTO DEL PARQUE UBICADO EN EL LT. 40 DEL P.	E	AMBIENTE				352,742	10,491	3%			349,711	NO	NO	
17	244415	MEJORAMIENTO Y AMPLIACIÓN DE LA AV. PROGRESO, AV. JOSE OLIVERA Y AV. JOSE CARLOS MARATELLO	E	TRANSPORTE				5,730,040	16,362	0%			5,711,678	NO	NO	
18	246313	CREACIÓN DE LA INFRAESTRUCTURA VIAL, PEATONAL Y AMPLIACIÓN DE ÁREAS VERDES DE LAS CALLES	E	TRANSPORTE				4,132,240	30,452	1%			4,101,788	NO	NO	
19	211851	CREACIÓN DE LA INFRAESTRUCTURA VIAL, PEATONAL Y AMPLIACIÓN DE ÁREAS VERDES EN LAS CALLES	F	TRANSPORTE				2,654,882	4,000	0%			2,650,552	NO	NO	
20	202037	RENOVACIÓN DE PISTAS, EN ELUJA AV. RAMIRO MERO, NUEVA ESPERANZA EN LA LOCALIDAD VILLA MA	D	TRANSPORTE				285,701	16,580	6%			269,141	NO	NO	
21	246151	MEJORAMIENTO DE LA INFRAESTRUCTURA VIAL DE LA AV. GENERAL JOSÉ DE SAN MARTÍN, ZONA 5 TABL	D	TRANSPORTE				3,685,438	0	0%			3,685,438	NO	NO	
22	202084	RENOVACIÓN DE PISTAS, EN ELUJA EN EL J. ELIAS AGUIRRE, PUEBLO JOVEN SAN FRANCISCO DE TABL	D	TRANSPORTE				186,108	10,873	6%			175,033	NO	NO	

- g) Columna O: Responder a la pregunta: ¿Se requiere suscribir convenio (s) para continuar ejecutando?, seleccionar a través de la lista desplegable SI o NO (ver Gráfico 14).

Gráfico 14. Responder: ¿Se requiere suscribir convenio(s) para continuar ejecutando?

PRIORIZACIÓN DE INVERSIONES EN LA FASE DE EJECUCIÓN															
CARTERA DE INVERSIONES DEL PROGRAMA MULTIANUAL DE INVERSIONES 2020 - 2022															
REINICIAR	CÓD. ÚNICO	NOMBRE DE INVERSIÓN	Ordenar inversiones por prioridad	Criterios de Priorización											
				1. Cierre de Brechas			2. Continuidad			3. Ejecutabilidad			8. Vigencia de Convenios	INVERSIONES PRIORIZADAS	
				BRECHAS PRIORITARIAS	MAYOR CIERRE DE BRECHAS	MAYOR AVANCE	CONTRAT. EN CURSO	PARALIZACIÓN	ASIGNACIÓN DE RECURSOS SUFFICIENTES	¿Se podrá asignar los recursos suficientes?					
				Servicio	¿Cierra la inversión una brecha prioritaria en su territorio?	Contribución	Unidad de medida	Costo actualizado	Derogado acumulado al 2019	Porcentaje respecto al costo	¿Cuanto con contrato vigente o Buena Proyección?	¿La obra está paralizada o tiene arbitraje?	Saldo pendiente de ejecución	¿Se podrá asignar los recursos suficientes?	
13	246633	MEJORAMIENTO DE LA CAPACIDAD OPERATIVA DE LA SUBREGION DE INFRAESTRUCTURA Y OBRAS PÚB.	D	VIVIENDA Y DESARROLLO URBANO				4,419,744	0	0%			4,419,744	SI	NO
14	247777	CREACIÓN DEL SERVICIO RECREATIVO Y DE ESPARCIMIENTO EN EL PARQUE LA UNIÓN, UBICADO EN LA	E	AMBIENTE				384,023	19,722	5%			385,301	SI	NO
15	246440	MEJORAMIENTO DE LA AV. SAN JOSE, ZONA 2 CERCAO, VILLA MARIA DEL TRIUNFO DEL DISTRITO DE VILA	D	TRANSPORTE				2,742,121	0	0%			2,742,121	NO	NO
16	247772	CREACIÓN DEL SERVICIO RECREATIVO Y DE ESPARCIMIENTO DEL PARQUE UBICADO EN EL LT. 40 DEL P.	E	AMBIENTE				352,742	10,491	3%			349,711	NO	NO
17	244415	MEJORAMIENTO Y AMPLIACIÓN DE LA AV. PROGRESO, AV. JOSE OLIVERA Y AV. JOSE CARLOS MARATELLO	E	TRANSPORTE				5,730,040	16,362	0%			5,711,678	NO	NO
18	246313	CREACIÓN DE LA INFRAESTRUCTURA VIAL, PEATONAL Y AMPLIACIÓN DE ÁREAS VERDES DE LAS CALLES	E	TRANSPORTE				4,132,240	30,452	1%			4,101,788	NO	NO
19	211851	CREACIÓN DE LA INFRAESTRUCTURA VIAL, PEATONAL Y AMPLIACIÓN DE ÁREAS VERDES EN LAS CALLES	F	TRANSPORTE				2,654,882	4,000	0%			2,650,552	NO	NO
20	202037	RENOVACIÓN DE PISTAS, EN ELUJA AV. RAMIRO MERO, NUEVA ESPERANZA EN LA LOCALIDAD VILLA MA	D	TRANSPORTE				285,701	16,580	6%			269,141	NO	NO
21	246151	MEJORAMIENTO DE LA INFRAESTRUCTURA VIAL DE LA AV. GENERAL JOSÉ DE SAN MARTÍN, ZONA 5 TABL	D	TRANSPORTE				3,685,438	0	0%			3,685,438	NO	NO
22	202084	RENOVACIÓN DE PISTAS, EN ELUJA EN EL J. ELIAS AGUIRRE, PUEBLO JOVEN SAN FRANCISCO DE TABL	D	TRANSPORTE				186,108	10,873	6%			175,033	NO	NO
23	223746	INSTALACIÓN DEL SERVICIO DE PROTECCIÓN DE LA INFRAESTRUCTURA LOCAL EN EL PUEBLO SANTA TERESA	F	TRANSPORTE				414,831	11,300	3%			403,531	NO	NO

- Finalmente debe completar la información para todas las inversiones, obteniendo el resultado de priorización en la columna final del reporte, lo cual muestra que, si la inversión cumple con los criterios de priorización, mostrará la opción “SI”, en caso no cumpla con alguno de los criterios mostrará la opción “NO” (ver Gráfico 15).

Gráfico 15. Inversiones Priorizadas

PRIORIZACIÓN DE INVERSIONES EN LA FASE DE EJECUCIÓN																
CARTERA DE INVERSIONES DEL PROGRAMA MULTIANUAL DE INVERSIONES 2020 - 2022																
REINICIAR	CÓD. ÚNICO	NOMBRE DE INVERSIÓN	Ordenar inversiones por prioridad	Criterios de Priorización												INVERSIONES PRIORIZADAS
				1. Cierre de Brechas			2. Continuidad			3. Ejecutabilidad			8. Vigencia de Convenios			
				BRECHAS PRIORITARIAS	MAYOR CIERRE DE BRECHAS	MAYOR AVANCE	CONTRAT. EN CURSO	PARALIZACIÓN	ASIGNACIÓN DE RECURSOS SUFFICIENTES	¿Se podrá asignar los recursos suficientes?						
				Servicio	¿Cierra la inversión una brecha prioritaria en su territorio?	Contribución	Unidad de medida	Costo actualizado	Derogado acumulado	Porcentaje respecto al costo	¿Cuanto con contrato vigente o Buena Proyección?	¿La obra está paralizada o tiene arbitraje?	Saldo pendiente de ejecución	¿Se podrá asignar los recursos suficientes?		
13	211865	CREACIÓN DEL SERVICIO DE PROTECCIÓN DE TALLO EN ZONAS DE RIESGO POR DELITO	E	ORDEN PÚBLICO Y SEGURIDAD	NO	15	ZONAS	452.713	431.188	95%	NO	NO	21.584	NO	NO	
14	211613	CREACIÓN DEL SERVICIO DE PROTECCIÓN DEL TALLO EN ZONAS DE RIESGO EN LA AV. 4	D	ORDEN PÚBLICO Y SEGURIDAD	NO	30	ZONAS	358.433	328.633	92%	SI	NO	29.800	NO	SI	
15	211865	CREACIÓN DEL SERVICIO DE PROTECCIÓN DEL TALLO EN ZONAS DE RIESGO POR DELITO	E	ORDEN PÚBLICO Y SEGURIDAD	NO	30	ZONAS	339.953	335.498	99%	NO	SI	4.055	NO	NO	
16	202060	PARKING ECOLÓGICO PRODUCTIVO DEL CONO SUR DE UNA RAMA DE FORTALECIMIENTO	D	AMBIENTE	SI	15	PARKING	3.671.991	3.515.187	100%	SI	NO	1.804	SI	NO	
17	243953	MEJORAMIENTO DE LA EFICIENCIA Y SOSTENIBILIDAD EN LA PRESTACIÓN DEL SERVICIO	2	AMBIENTE				8.885.000	8.230.000	93%			655.000		NO	
18	214332	CREACIÓN DEL SERVICIO RECREATIVO Y DE ESPARCIMIENTO EN EL PARQUE N.º 3 DEL A.	D	AMBIENTE				1.073.763	1.065.413	99%			8.380		NO	
19	211749	CREACIÓN DEL SERVICIO DE TRANSFERIBILIDAD VEHICULAR, PEATONAL Y ÁREAS VERDES	D	TRANSPORTE				28.178	24.450	87%			3.728		NO	
20	241891	CREACIÓN DE LA INFRAESTRUCTURA VIAL, PEATONAL Y AMPLIACIÓN DE ÁREAS VERDES	D	TRANSPORTE				393.026	334.827	85%			58.199		NO	
21	243746	MEJORAMIENTO DE LA CAPACIDAD OPERATIVA DEL DISTRITO DE VILLA MARIA DEL TRIUN	2	VIVIENDA Y DESARROLLO URBANO				2.885.000	2.949.877	99%			45.023		NO	

- En este paso concluiría el ejercicio de priorización.
- Opcionalmente, si desea ordenar las inversiones priorizadas, ejecutar el botón “PRIORIZAR” ubicado en la parte superior derecha, y las inversiones se ordenarán según el orden de prelación y el nivel de avance de la ejecución (ver Gráfico 16).

Gráfico 16. Uso del botón Priorizar

PRIORIZACIÓN DE INVERSIONES EN LA FASE DE EJECUCIÓN														
CARTERA DE INVERSIONES DEL PROGRAMA MULTIANUAL DE INVERSIONES 2020 - 2022														
CÓD. ÚNICO	NOMBRE DE INVERSIÓN	Ordenar inversiones por prioridad	Criterios de Priorización											
			1. Cierre de Brechas			2. Continuidad			3. Ejecutabilidad					
			BRECHAS PRIORITARIAS		MAYOR CIERRE DE BRECHAS		MAYOR AVANCE		CONTRAT. EN CURSO		PARALIZACIÓN		ASIGNACIÓN DE RECURSOS SUFICIENTES	
			Servicio	¿Cierra la inversión una brecha prioritaria en su territorio?	Contribución	Unidad de medida	Costo actualizado	Devengado acumulado	Porcentaje respecto al costo	¿Cuanto con contrato vigente o Buena Pro consentida?	¿La obra está paralizada o tiene arbitraje?	Saldo pendiente de ejecución	¿Se podrá asignar los recursos suficientes?	¿Se requiere suscribir convenio (s) para continuar ejecutando?
13	2318802	CREACIÓN DEL SERVICIO DE PROTECCIÓN DE TALLO EN ZONAS DE RIESGO POR DESLIZ	E	ORDEN PÚBLICO Y SEGURIDAD	NO	10	ZONAS	402.717	431.108	99%	NO	NO	21.558	NO
14	2318613	CREACIÓN DEL SERVICIO DE PROTECCIÓN DEL TALLO EN ZONAS DE RIESGO EN LA AV	D	ORDEN PÚBLICO Y SEGURIDAD	SI	20	ZONAS	356.433	326.433	92%	SI	NO	28.800	SI
15	2318685	CREACIÓN DEL SERVICIO DE PROTECCIÓN DEL TALLO EN ZONAS DE RIESGO POR DESLIZ	E	ORDEN PÚBLICO Y SEGURIDAD	NO	30	ZONAS	339.903	335.498	99%	NO	SI	4.085	NO
16	2020860	PARKING ECOLÓGICO PRODUCTIVO DEL CONO SUR DE UNA PARA EL FORTALECIMIENTO	E	AMBIENTE	NO	10	PARKING	3.672.081	3.671.167	100%	SI	NO	1.884	SI
17	2436953	MEJORAMIENTO DE LA EFICIENCIA Y SOSTENIBILIDAD EN LA PRESTACIÓN DEL SERVICIO	Z	AMBIENTE	SI	10	PARKING	8.880.300	8.320.000	93%	SI	NO	560.000	NO
18	2343332	CREACIÓN DEL SERVICIO RECREATIVO Y DE ESPARCIMIENTO EN EL PARQUE N° 03 DEL A	E	AMBIENTE	NO	10	PARKING	1.073.793	1.065.413	99%	NO	NO	8.380	NO
19	2374489	CREACIÓN DEL SERVICIO DE TRANSPORTES VEHICULAR, PEATONAL Y ÁREAS VERDES	D	TRANSPORTE	NO	10	TRANSPORTE	338.178	26.450	8%	NO	NO	311.728	NO
20	2431891	CREACIÓN DE LA INFRAESTRUCTURA VIAL, PEATONAL Y HABILITACIÓN DE ÁREAS VERDES	D	TRANSPORTE	NO	10	TRANSPORTE	551.028	534.627	97%	NO	NO	16.401	NO
21	2437480	MEJORAMIENTO DE LA CAPACIDAD OPERATIVA DEL DISTRITO DE VILLA MARIA DEL TRIUN	Z	VIVIENDA Y DESARROLLO URBANO	NO	10	VIVIENDA Y DESARROLLO URBANO	2.985.000	2.949.977	99%	NO	NO	45.023	NO

- Del mismo modo, de manera opcional, podrá ejecutar el botón “REINICIAR” ubicado en la parte superior izquierda, en caso desee volver a realizar el ejercicio (ver Gráfico 17).

Gráfico 17. Uso del botón Reiniciar

PRIORIZACIÓN DE INVERSIONES EN LA FASE DE EJECUCIÓN														
CARTERA DE INVERSIONES DEL PROGRAMA MULTIANUAL DE INVERSIONES 2020 - 2022														
CÓD. ÚNICO	NOMBRE DE INVERSIÓN	Ordenar inversiones por prioridad	Criterios de Priorización											
			1. Cierre de Brechas			2. Continuidad			3. Ejecutabilidad					
			BRECHAS PRIORITARIAS		MAYOR CIERRE DE BRECHAS		MAYOR AVANCE		CONTRAT. EN CURSO		PARALIZACIÓN		ASIGNACIÓN DE RECURSOS SUFICIENTES	
			Servicio	¿Cierra la inversión una brecha prioritaria en su territorio?	Contribución	Unidad de medida	Costo actualizado	Devengado acumulado	Porcentaje respecto al costo	¿Cuanto con contrato vigente o Buena Pro consentida?	¿La obra está paralizada o tiene arbitraje?	Saldo pendiente de ejecución	¿Se podrá asignar los recursos suficientes?	¿Se requiere suscribir convenio (s) para continuar ejecutando?
13	2318802	CREACIÓN DEL SERVICIO DE PROTECCIÓN DE TALLO EN ZONAS DE RIESGO POR DESLIZ	E	ORDEN PÚBLICO Y SEGURIDAD	NO	10	ZONAS	402.717	431.108	99%	NO	NO	21.558	NO
14	2318613	CREACIÓN DEL SERVICIO DE PROTECCIÓN DEL TALLO EN ZONAS DE RIESGO EN LA AV	D	ORDEN PÚBLICO Y SEGURIDAD	SI	20	ZONAS	356.433	326.433	92%	SI	NO	28.800	SI
15	2318685	CREACIÓN DEL SERVICIO DE PROTECCIÓN DEL TALLO EN ZONAS DE RIESGO POR DESLIZ	E	ORDEN PÚBLICO Y SEGURIDAD	NO	30	ZONAS	339.903	335.498	99%	NO	SI	4.085	NO
16	2020860	PARKING ECOLÓGICO PRODUCTIVO DEL CONO SUR DE UNA PARA EL FORTALECIMIENTO	E	AMBIENTE	NO	10	PARKING	3.672.081	3.671.167	100%	SI	NO	1.884	SI
17	2436953	MEJORAMIENTO DE LA EFICIENCIA Y SOSTENIBILIDAD EN LA PRESTACIÓN DEL SERVICIO	Z	AMBIENTE	SI	10	PARKING	8.880.300	8.320.000	93%	SI	NO	560.000	NO
18	2343332	CREACIÓN DEL SERVICIO RECREATIVO Y DE ESPARCIMIENTO EN EL PARQUE N° 03 DEL A	E	AMBIENTE	NO	10	PARKING	1.073.793	1.065.413	99%	NO	NO	8.380	NO
19	2374489	CREACIÓN DEL SERVICIO DE TRANSPORTES VEHICULAR, PEATONAL Y ÁREAS VERDES	D	TRANSPORTE	NO	10	TRANSPORTE	338.178	26.450	8%	NO	NO	311.728	NO
20	2431891	CREACIÓN DE LA INFRAESTRUCTURA VIAL, PEATONAL Y HABILITACIÓN DE ÁREAS VERDES	D	TRANSPORTE	NO	10	TRANSPORTE	551.028	534.627	97%	NO	NO	16.401	NO
21	2437480	MEJORAMIENTO DE LA CAPACIDAD OPERATIVA DEL DISTRITO DE VILLA MARIA DEL TRIUN	Z	VIVIENDA Y DESARROLLO URBANO	NO	10	VIVIENDA Y DESARROLLO URBANO	2.985.000	2.949.977	99%	NO	NO	45.023	NO

- La ejecución de estos dos últimos botones es opcional y dependerá si el archivo se encuentra habilitado para macros.



Instructivo Herramienta de Priorización de Inversiones Fase de Ejecución

2020

Actualizado al 01 de julio

Nota técnica:

El contenido del presente documento fue elaborado en el marco de la Directiva General del Sistema Nacional de Programación Multianual y Gestión de Inversiones, aprobada con Resolución Directoral N° 001-2019-EF/63.01. Este instructivo es propiedad intelectual del Ministerio de Economía y Finanzas, por lo que se prohíbe su reproducción total o parcial. En caso se emplee contenidos, imágenes y/o textos; estos deberán citarse correctamente.