



# Boletín anual de ejecución de la inversión pública 2022



PERÚ

Ministerio  
de Economía y Finanzas



Gobierno del Perú



BICENTENARIO  
DEL PERÚ  
2021 - 2024





© MINISTERIO DE ECONOMÍA Y FINANZAS

ALEX ALONSO CONTRERAS MIRANDA  
Ministro de Economía y Finanzas

ZÓSIMO JUAN PICHIHUA SERNA  
Viceministro de Economía

DANIEL MOISÉS LEIVA CALDERÓN  
Director General de la Dirección General de Programación  
Multianual de Inversiones

CHRISTIAN JULIO CABRERA CORONADO  
Director de Política y Estrategias de la Inversión Pública

ELIZABETH LINDA CASTILLO ALTEZ  
Directora de Seguimiento y Evaluación de la Inversión Pública

CINTHYA FIORELLA BERNABÉ ORELLANO  
Directora de Gestión de Inversiones

MARÍA ELIZABETH REYES ROQUE  
Directora de Normatividad

Foto: Cusco - Mejoramiento integral de la Vía Expresa de la ciudad del Cusco, Óvalo Los Libertadores, Puente Costanera, Nodo de Versalles. CUI: 2192979.



## Contenido

### 1

#### Estado de la ejecución de las inversiones

- |      |   |    |
|------|---|----|
| 1.1. | Evolución de la ejecución de la inversión pública (2021 – 2022)<br>Periodo enero a diciembre  | 07 |
| 1.2. | Ejecución de la inversión pública por nivel de gobierno<br>Periodo enero a diciembre          | 10 |
| 1.3. | Ejecución de la inversión pública del Gobierno Nacional<br>Periodo enero a diciembre          | 11 |
| 1.4. | Ejecución de la inversión pública de los gobiernos regionales<br>Periodo enero a diciembre    | 12 |
| 1.5. | Ejecución de la inversión pública de los gobiernos locales<br>Periodo enero a diciembre       | 13 |
| 1.6. | Principales proyectos de inversión pública ejecutados en el 2022<br>Periodo enero a diciembre | 14 |
| 1.7. | Obras culminadas en el 2022<br>Periodo enero a diciembre                                      | 15 |

### 2

#### Estrategias implementadas

- |      |   |    |
|------|---|----|
| 2.1. | Estrategia de fortalecimiento de capacidades y acompañamiento técnico | 20 |
|------|---|----|

### 3

#### Apoyo a la gestión de la inversión pública

- |      |  |    |
|------|--|----|
| 3.1. | Fondo Invierte para el Desarrollo Territorial (FIDT) | 32 |
| 3.2. | Concurso FIDT 2022                                   | 34 |
| 3.3. | BIM (Building Information Modeling)                  | 37 |
| 3.4. | Impulso a las inversiones públicas                   | 40 |



## Glosario de términos

- ARCC:** Autoridad de Reconstrucción con Cambios
- BI:** Banco de Inversiones
- BIM:** Modelamiento digital de información para la construcción
- CUI:** Código Único de Inversión
- DGA:** Dirección General de Abastecimiento
- DGTP:** Dirección General del Tesoro Público
- DGPMI:** Dirección General de Programación Multianual de Inversiones
- DGPP:** Dirección General de Presupuesto Público
- DS:** Decreto Supremo
- DU:** Decreto de Urgencia
- FIDT:** Fondo Invierte para el Desarrollo Territorial
- FONIPREL:** Fondo de Promoción a la Inversión Pública Regional y Local
- GL:** Gobierno Local
- GN:** Gobierno Nacional
- GR:** Gobierno Regional
- INFOBRAS:** Sistema de Información de Obras Públicas
- IOARR:** Inversiones de Optimización, de Ampliación Marginal, de Rehabilitación y de Reposición
- MEF:** Ministerio de Economía y Finanzas
- OPMI:** Oficina de Programación Multianual de Inversiones
- OSCE:** Organismo Supervisor de las Contrataciones del Estado
- PCM:** Presidencia del Consejo de Ministros
- PI:** Proyecto de Inversión
- PIM:** Presupuesto Institucional Modificado
- PMI:** Programa Multianual de Inversiones
- SEACE:** Sistema Electrónico de Contrataciones del Estado
- SIAF:** Sistema Integrado de Administración Financiera
- SNPMGI:** Sistema Nacional de Programación Multianual y Gestión de Inversiones
- SSI:** Sistema de Seguimiento de Inversiones
- UEI:** Unidad Ejecutora de Inversiones
- UF:** Unidad Formuladora
- UP:** Unidad Productora



## Presentación

El Ministerio de Economía y Finanzas (MEF), a través de la Dirección General de Programación Multianual de Inversiones (DGPMI), es el ente rector del Sistema Nacional de Programación Multianual y Gestión de Inversiones (SNPMGI); este sistema tiene como objetivo orientar el uso de los recursos públicos destinados a la inversión para la efectiva prestación de servicios y la provisión de la infraestructura para el desarrollo nacional.

Pese a los esfuerzos desplegados en los últimos años, todavía existe una importante carencia de servicios y de infraestructura que son requeridos por la población para cubrir sus necesidades básicas y mejorar su calidad de vida. En ese sentido, mediante la ejecución de la inversión pública el Estado brinda obras de calidad para cerrar dichas brechas y que la población cuente con mejores carreteras, hospitales, colegios, entre otros servicios; generando además puestos de trabajo, así como dinamizando la economía.

En esa línea, el 2022 fue un año importante para el cierre de brechas, pues como resultado del trabajo en conjunto del MEF con las Unidades Ejecutoras de Inversiones del SNPMGI se ejecutó S/ 46,592 millones en los tres niveles de gobierno, lo que refleja un impacto significativo si consideramos que dicha cifra representa un 20% más que el 2021 (último récord). Asimismo, lo ejecutado llegó al 72% del presupuesto total asignado para inversiones en dicho año, el monto más alto desde el 2018.

Este logro se debe en gran parte a una mayor asignación de recursos presupuestales, así como a la estrategia de acompañamiento intensivo y continuo liderada por el MEF durante los últimos años destinada a fortalecer los equipos técnicos, principalmente en las regiones, para contribuir a mejorar la gestión de la inversión pública en el país.

El presente boletín resume las estrategias implementadas por la DGPMI en el 2022 para la mejora de la gestión de la inversión pública, incluyendo los avances para la adopción del Plan BIM Perú; los aportes del Fondo Invierte para el Desarrollo Territorial (FIDT) para las entidades subnacionales con mayores necesidades; las primeras acciones para implementar el enfoque de una Oficina de Gestión de Proyectos (PMO por sus siglas en inglés) en la dirección de los proyectos, entre otras actividades que buscan contribuir con la calidad de la inversión pública a nivel nacional.

El MEF es consciente de que ningún esfuerzo es suficiente, por lo que para el 2023 tiene el compromiso de seguir contribuyendo a que las inversiones en curso no se detengan y culminen en los tiempos establecidos, incorporando además nuevos y mejores estándares de calidad. Asimismo, entre los objetivos primordiales del nuevo año está reactivar la mayor cantidad de obras paralizadas y que la gestión del SNPMGI se desarrolle en todos sus órganos con transparencia y sin corrupción.



**1**

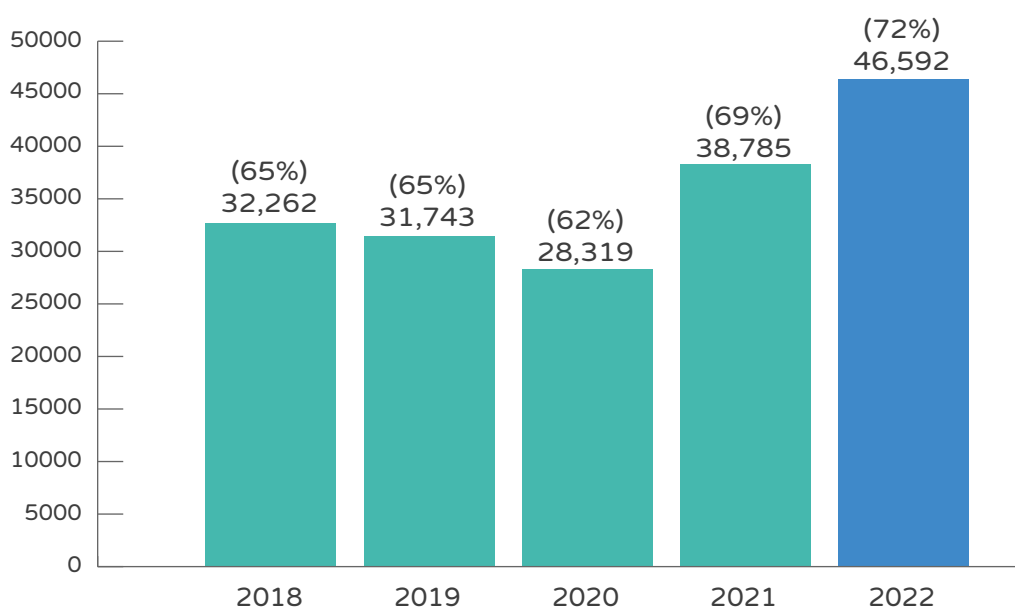
## **Estado de la ejecución de las inversiones**



## Evolución de la ejecución de la inversión pública Periodo enero a diciembre

En el 2022, la ejecución de la inversión pública cerró el año con una cifra récord en ejecución de S/ 46,592 millones, alcanzando el 72% del presupuesto total asignado en dicho período. Este importante logro se debe a una mayor asignación de recursos para el cierre de brechas de infraestructura y de acceso a servicios, así como la intensa campaña de acompañamiento y asistencia técnica que el MEF ha realizado a las entidades de los tres niveles de gobierno. Asimismo, este resultado supera en 20% al monto ejecutado en el año 2021 (la última marca histórica fue de S/ 38,785 millones).

### Ejecución acumulada del PIM entre los meses de enero a diciembre (2018 - 2022) (Millones de S/ y porcentaje respecto al PIM)

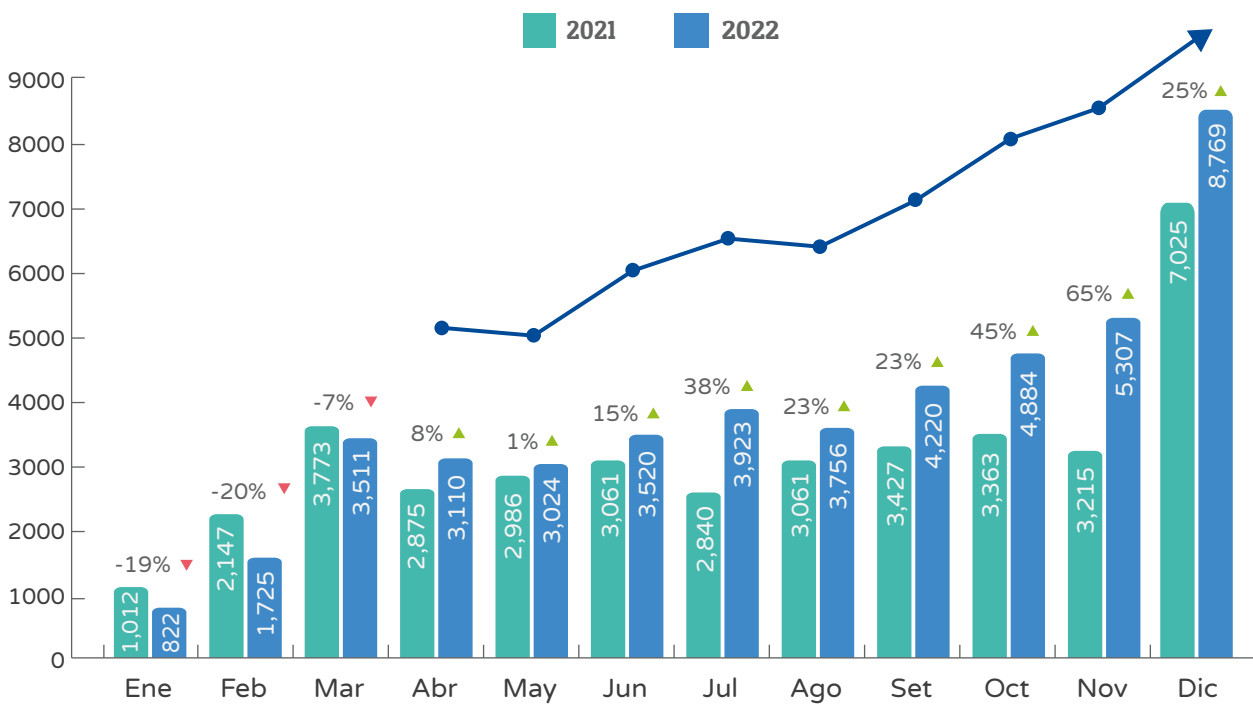


Fuente: Consulta Amigable – MEF al 31.12.2022

Cabe mencionar que el porcentaje alcanzado es el más alto de los últimos años, lo que resulta más meritorio si consideramos que el presupuesto de inversión pública para el 2022 fue el más alto del que se tiene registro.

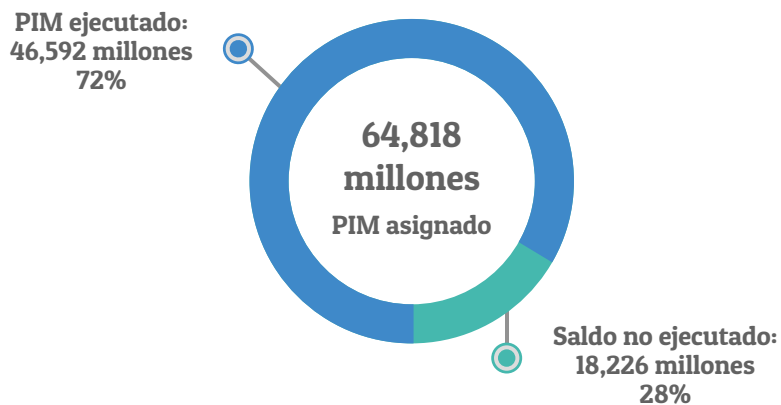
Respecto a la evolución de la ejecución de la inversión pública durante el año 2022, se aprecia un crecimiento sostenido trimestral a partir del segundo trimestre hasta fin de año, alcanzando en diciembre el mayor pico de ejecución mensual de S/ 8,769 millones, que representa un crecimiento de 25% respecto al mismo mes de 2021.

**Evolución mensual de la inversión pública durante el año 2022  
(Millones de S/ y variación mensual respecto del año 2021)**



Fuente: Consulta Amigable – MEF al 31.12.2022

**Ejecución del PIM 2022  
(Millones de S/)**

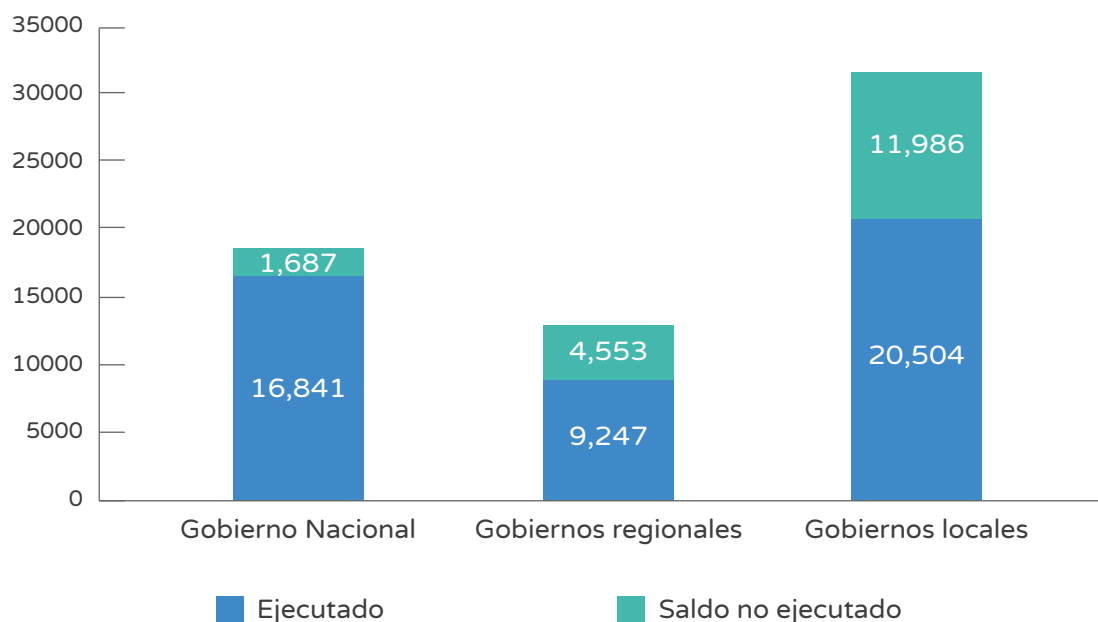


Fuente: Consulta Amigable – MEF al 31.12.2022



El saldo total no ejecutado en el 2022 fue de S/ 18,226 millones, del cual la mayor cantidad corresponde a los gobiernos locales (S/ 11,986 millones) y gobiernos regionales (S/ 4,553 millones); es importante mencionar que como todos los años, este presupuesto no ejecutado financia el Presupuesto Institucional Modificado (PIM) del siguiente año, por lo que no es un presupuesto de libre disponibilidad, sino que se requiere para continuar con las inversiones en marcha que ya están planificadas en el Programa Multianual de Inversiones.

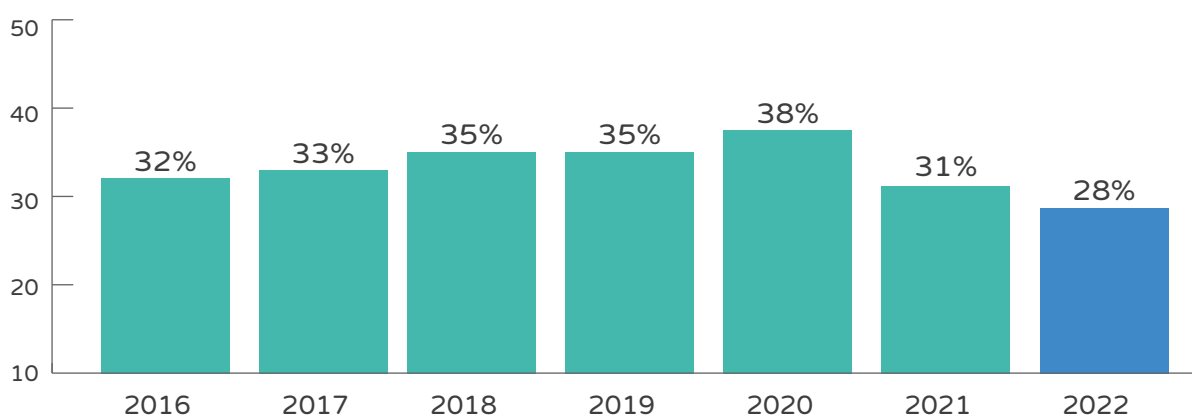
**PIM ejecutado y no ejecutado de los tres niveles de gobierno en el 2022  
(Millones de S/)**



Fuente: Consulta Amigable – MEF al 31.12.2022

Asimismo, en el 2022 el saldo no ejecutado total es de 28% del PIM asignado, siendo el menor de los últimos 7 años, como se aprecia a continuación:

**Porcentaje de la inversión pública no ejecutado en el 2022  
(Respecto al PIM)**



Fuente: Consulta Amigable – MEF al 31.12.2022

## Ejecución de la inversión pública por nivel de gobierno Periodo enero a diciembre

Las entidades del SNPMGI de los tres niveles de gobierno tienen la tarea de identificar las principales necesidades y carencias en infraestructura y servicios básicos que tiene la población y de disponer el presupuesto necesario para la ejecución de inversiones públicas, con el objetivo de contribuir al cierre de brechas.

En ese sentido, respecto al PIM 2022, el Gobierno Nacional finaliza el año con una ejecución financiera de 90.9%, confirmando que las Unidades Ejecutoras de Inversiones de este nivel ejecutaron casi el total de su presupuesto asignado; a su vez, los gobiernos regionales cierran el 2022 ejecutando el 63.1% y los gobiernos locales el 67.0%, del total de su presupuesto para inversión pública.

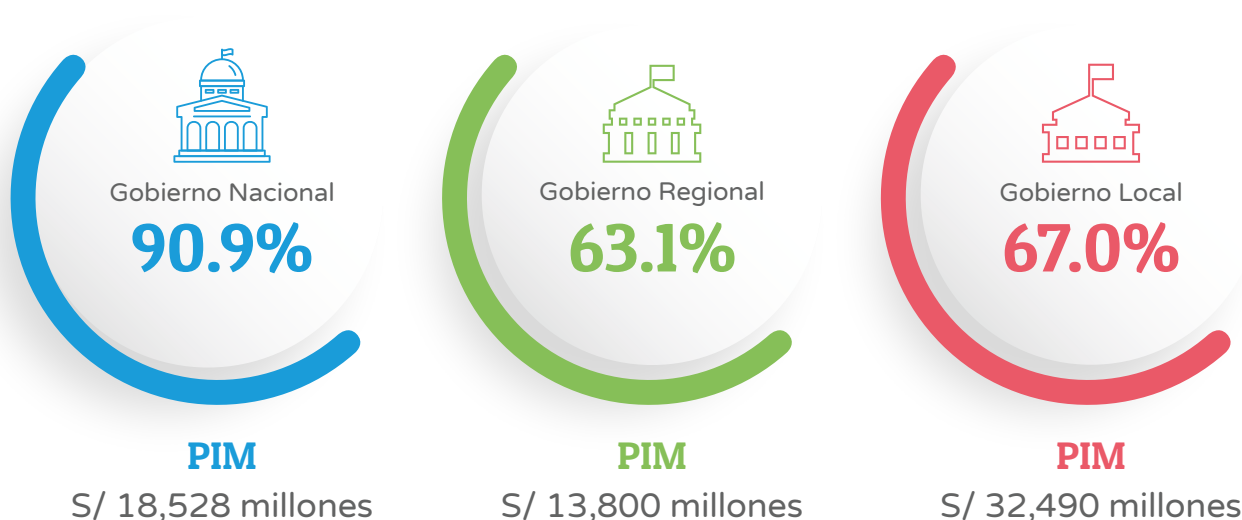














Foto: Huancayo - Mejoramiento de la I.E. Mariscal Castilla. CUI: 2200807.

## Ejecución de la inversión pública del Gobierno Nacional Periodo enero a diciembre

El Gobierno Nacional ha ejecutado en el 2022 S/ 16,841 millones, siendo los sectores con mayor porcentaje de avance en la ejecución: Desarrollo e Inclusión Social (99.7%), Junta Nacional de Justicia (98.4%), Presidencia del Consejo de Ministros (98.2%), Defensoría del Pueblo (98.0%) y, Transportes y Comunicaciones (96.0%).

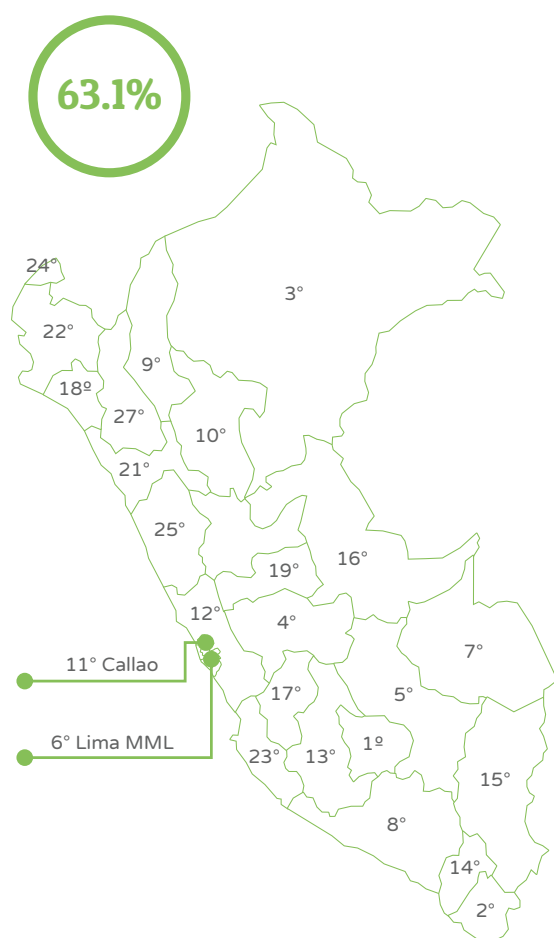
### Avance de la ejecución de inversiones del Gobierno Nacional (Millones de S/)

Posición	Sector	PIM (A)	Ejecución (B)	Avance % (B/A)
1	 Desarrollo e Inclusión Social	321	320	99.7
2	 Junta Nacional de Justicia	1,416	1,393	98.4
3	 PCM	3,470,949	3,409,677	98.2
4	 Defensoría del Pueblo	471	462	98.0
5	 Transportes y Comunicaciones	6,842,888	6,572,514	96.0
6	 Relaciones Exteriores	73,090	69,536	95.1
7	 Energía y Minas	342,686	322,831	94.2
8	 Economía y Finanzas	335,615	314,791	93.8
9	 ONPE	53,040	49,672	93.7
10	 Mujer y Poblaciones Vulnerables	14,769	13,709	92.8
11	 Trabajo y Promoción del Empleo	44,578	41,199	92.4
12	 Justicia	134,520	123,502	91.8
13	 Producción	290,288	265,912	91.6
14	 Cultura	95,007	86,603	91.2
15	 Vivienda, Construcción y Saneamiento	973,633	860,642	88.4
16	 Defensa	493,555	432,156	87.6
17	 Desarrollo Agrario y Riego	1,190,577	1,010,035	84.8
18	 Interior	241,551	203,865	84.4
19	 Salud	907,601	757,830	83.5
20	 Comercio Exterior y Turismo	80,836	65,330	80.8
21	 Educación	2,286,915	1,801,631	78.8
22	 RENIEC	114,791	89,245	77.7
23	 Ambiental	184,321	133,171	72.2
24	 Poder Judicial	180,281	119,623	66.4
25	 Ministerio Público	77,816	48,417	62.2
26	 Jurado Nacional de Elecciones	2,851	1,737	60.9
27	 Contraloría General	80,039	45,020	56.2
28	Congreso de la República	13,700	161	1.2
<b>TOTAL</b>		<b>18,528,115</b>	<b>16,840,993</b>	<b>90.9</b>



## Ejecución de la inversión pública de los gobiernos regionales Periodo enero a diciembre

Los gobiernos regionales han ejecutado de manera acumulada S/ 9,247 millones, siendo los de mayor ejecución: el Gobierno Regional de Apurímac (90.8%), Gobierno Regional de Tacna (87.8%), Gobierno Regional de Loreto (87.0%), Gobierno Regional de Junín (84.3%), y el Gobierno Regional de Cusco (82.3%).



Avance de la ejecución de inversiones por Gobierno Regional  
(Millones de S/)

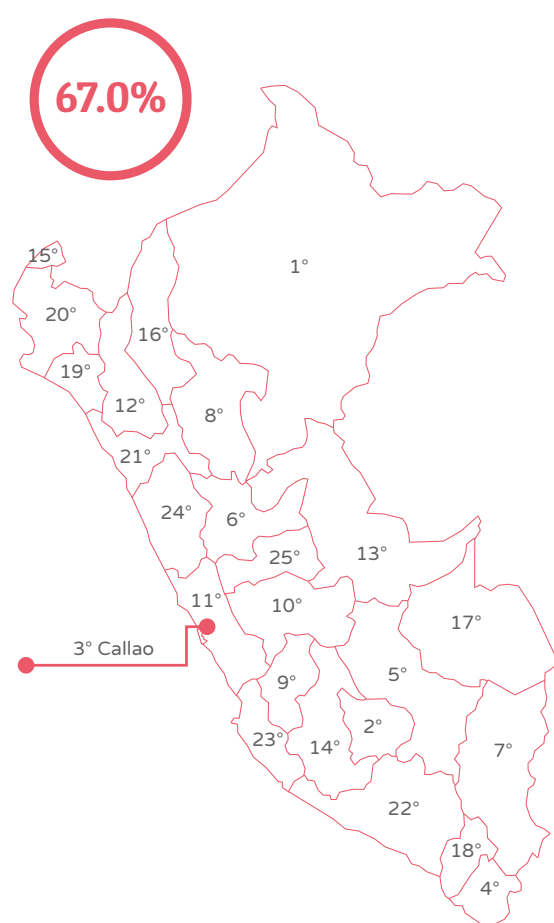
Posición	Gobierno regional/ Mancomunidades	PIM (A)	Ejecución (B)	Avance % (B/A)
1	Apurímac	460,965	418,484	90.8
2	Tacna	237,938	208,798	87.8
3	Loreto	865,499	753,410	87.0
4	Junín	742,914	626,366	84.3
5	Cusco	833,540	686,354	82.3
6	MML	140,279	114,760	81.8
7	Madre de Dios	191,242	155,061	81.1
8	Arequipa	858,656	681,326	79.3
9	Amazonas	407,064	314,846	77.3
10	San Martín	525,704	398,662	75.8
11	Callao	311,353	230,008	73.9
12	Lima	361,188	266,398	73.8
13	Ayacucho	679,085	478,666	70.5
14	Moquegua	282,591	197,456	69.9
15	Puno	569,624	391,419	68.7
16	Ucayali	447,745	302,072	67.5
17	Huancavelica	346,186	226,908	65.5
18	Lambayeque	581,186	374,032	64.4
19	Pasco	434,026	271,755	62.6
20	Mancomunidad de los Andes	27,827	15,730	56.5
21	La Libertad	455,458	254,451	55.9
22	Piura	1,078,271	602,112	55.8
23	Ica	478,905	254,539	53.2
24	Tumbes	155,072	74,391	48.0
25	Áncash	920,842	413,765	44.9
26	Cajamarca	870,237	361,909	41.6
27	Huánuco	536,663	173,259	32.3
<b>TOTAL</b>		<b>13,800,063</b>	<b>9,246,941</b>	<b>63.1</b>

Fuente: Consulta Amigable – MEF al 31.12.2022



## Ejecución de la inversión pública de los gobiernos locales Periodo enero a diciembre

Los gobiernos locales de manera acumulada han ejecutado S/ 20,504 millones, siendo los departamentos con mayor ejecución: Loreto (75.8%), Apurímac (73.4%), la Provincia Constitucional del Callao (72.9%), Tacna (72.7%), y Cusco (71.5%).



### Avance de la ejecución de inversiones de gobiernos locales por región (Millones de S/)

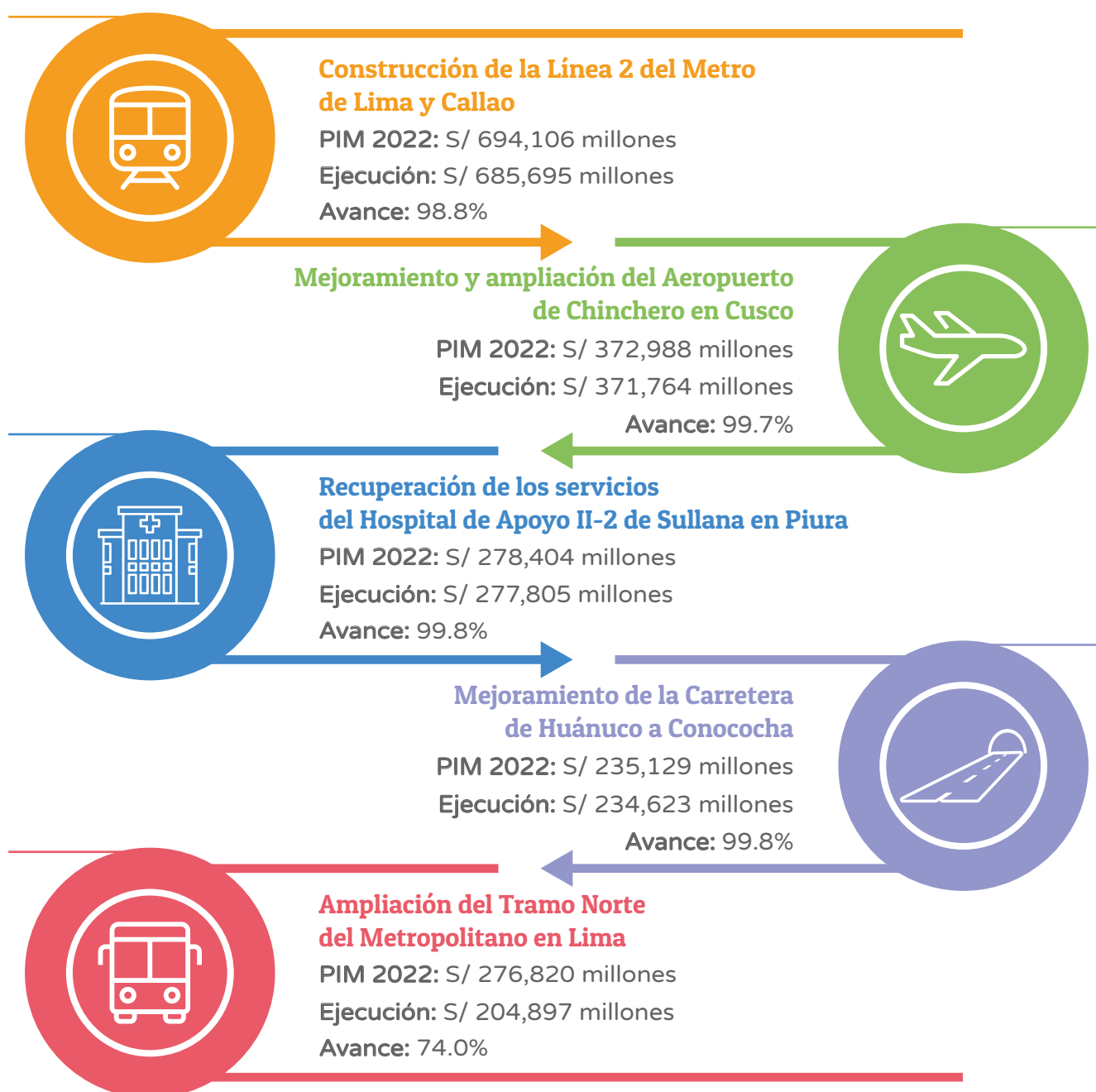
Posición	Gobierno local/ Mancomunidades	PIM (A)	Ejecución (B)	Avance % (B/A)
1	Loreto	563,345	426,777	75.8
2	Apurímac	1,131,676	830,388	73.4
3	Callao	298,891	218,007	72.9
4	Tacna	965,629	702,361	72.7
5	Cusco	4,098,658	2,930,416	71.5
6	Huánuco	725,811	503,675	69.4
7	Puno	1,184,828	817,734	69.0
8	San Martín	691,097	471,698	68.3
9	Huancavelica	635,339	433,557	68.2
10	Junín	974,323	633,198	68.1
11	Lima	2,549,595	1,721,388	67.5
12	Cajamarca	1,954,108	1,291,300	66.1
13	Ucayali	431,382	283,903	65.8
14	Ayacucho	1,181,852	769,931	65.1
15	Tumbes	270,798	174,964	64.6
16	Amazonas	440,057	282,500	64.2
17	Madre de Dios	136,676	87,343	63.9
18	Moquegua	749,462	475,954	63.5
19	Lambayeque	725,416	448,060	61.8
20	Piura	2,346,981	1,441,659	61.4
21	La Libertad	1,952,092	1,145,585	58.7
22	Arequipa	2,792,845	1,506,273	53.9
23	Ica	1,396,964	748,527	53.5
24	Áncash	3,941,136	1,966,670	49.9
25	Pasco	351,084	162,332	46.2
<b>TOTAL</b>		<b>32,490,049</b>	<b>20,504,201</b>	<b>67.0</b>

Fuente: Consulta Amigable – MEF al 31.12.2022



## Principales proyectos de inversión pública en ejecución en el 2022 Periodo enero a diciembre

Dentro de los principales proyectos de inversión del 2022 se encuentran:



Fuente: Consulta Amigable – MEF al 31.12.2022



## Obras culminadas en el 2022 Periodo enero a diciembre

A continuación, se precisan las principales inversiones culminadas en el 2022 por cada nivel de gobierno, que cumplieron con las condiciones óptimas para su cierre en beneficio de la ciudadanía.

**Total de inversiones culminadas: 9,488 inversiones**

**Costo total de las inversiones: S/ 12,074,498,250 millones**



Foto: Ica - Creación del servicio educativo especializado para alumnos del segundo grado de secundaria de educación básica regular con alto desempeño académico. CUI 2283161.



Foto: San Martín - Mejoramiento y ampliación de los servicios de agua potable e instalación de los servicios de saneamiento básico en las localidades de Bello Horizonte y Nuevo Horizonte. CUI 2338230.



Foto: Piura - Creación del servicio educativo especializado para alumnos del segundo grado de secundaria de educación básica regular con alto desempeño académico. CUI 2311453.





























Foto: Puno - Mejoramiento de los servicios educativos en educación básica regular orientado a la ecoeficiencia en la I.E. Independencia Nacional. CUI 2250752.

## Obras culminadas en el 2022

### Periodo enero a diciembre

# Gobierno Nacional


Nivel de Gobierno	Sector / Pliego / Departamento	N° de inversiones	Costo actualizado	
 Gobierno Nacional	 Agricultura y Riego	32	85,484,287	
	 Ambiental	54	41,993,424	
	 Comercio Exterior y Turismo	2	5,334,898	
	 Contraloría General	1	1,015,962	
	 Cultura	27	27,028,259	
	 Defensa	4	956,763	
	 Desarrollo e Inclusión Social	76	28,980,539	
	 Economía y Finanzas	16	200,525,417	
	 Educación	182	530,013,222	
	 Energía y Minas	7	29,700,665	
	 Fonafe	19	20,586,265	
	 Interior	21	73,943,262	
	 Justicia	69	45,542,058	
	 Ministerio Público	13	21,322,178	
	 Oficina Nacional de Procesos Electorales-ONPE	1	49,688,479	
	 Poder Judicial	50	17,093,692	
	 Presidencia del Consejo de Ministros	11	12,040,808	
	 Producción	5	8,244,712	
	 Registro Nacional de Identificación y Estado Civil	1	77,887	
	 Relaciones Exteriores	1	8,195,629	
	 Salud	81	158,514,834	
	 Trabajo y Promoción del Empleo	1	487,586	
	 Transportes y Comunicaciones	9	20,576,093	
	 Universidades	13	33,560,599	
	 Vivienda, Construcción y Saneamiento	107	164,775,240	
	<b>Total GN</b>		<b>803</b>	<b>1,585,682,758</b>

Fuente: Consulta Amigable – MEF al 31.12.2022

## Obras culminadas en el 2022

### Periodo enero a diciembre

# Gobiernos regionales

Nivel de Gobierno	Sector / Pliego / Departamento	N° de inversiones	Costo actualizado
 Gobierno Regional	Gobierno Regional Amazonas	16	35,655,590
	Gobierno Regional Áncash	15	44,780,480
	Gobierno Regional Apurímac	14	112,592,362
	Gobierno Regional Arequipa	22	75,393,971
	Gobierno Regional Ayacucho	15	83,162,687
	Gobierno Regional Cajamarca	18	63,255,920
	Gobierno Regional Callao	32	31,498,013
	Gobierno Regional Cusco	46	290,481,188
	Gobierno Regional Huancavelica	61	64,040,976
	Gobierno Regional Huánuco	27	45,736,283
	Gobierno Regional Ica	15	29,203,937
	Gobierno Regional Junín	18	39,590,514
	Gobierno Regional La Libertad	42	36,611,116
	Gobierno Regional Lambayeque	55	152,297,000
	Gobierno Regional Lima	24	21,794,323
	Gobierno Regional Lima Metropolitana	4	28,944,019
	Gobierno Regional Loreto	9	39,559,709
	Gobierno Regional Madre de Dios	15	83,186,772
	Gobierno Regional Moquegua	14	12,796,592
	Gobierno Regional Pasco	8	41,696,027
	Gobierno Regional Piura	21	127,007,205
	Gobierno Regional Puno	4	12,866,348
	Gobierno Regional San Martín	72	267,034,363
	Gobierno Regional Tacna	12	35,829,982
	Gobierno Regional Tumbes	14	13,420,582
	Gobierno Regional Ucayali	56	230,083,375
<b>Total GR</b>		<b>649</b>	<b>2,018,519,334</b>

Fuente: Consulta Amigable – MEF al 31.12.2022

## Obras culminadas en el 2022 Periodo enero a diciembre

### Gobiernos locales


Nivel de Gobierno	Sector / Pliego / Departamento	N° de inversiones	Costo actualizado
 Gobierno Local	Amazonas	287	242,574,704
	Áncash	320	217,075,962
	Apurímac	281	362,100,280
	Arequipa	271	407,291,431
	Ayacucho	599	493,385,078
	Cajamarca	595	534,506,145
	Callao	111	99,245,762
	Cusco	641	1,117,776,802
	Huancavelica	439	280,043,921
	Huánuco	397	352,947,920
	Ica	74	72,134,392
	Junín	451	298,428,027
	La Libertad	393	591,874,725
	Lambayeque	106	150,462,934
	Lima	733	650,396,522
	Loreto	247	374,609,712
	Madre de Dios	65	64,325,871
	Moquegua	98	138,114,473
	Pasco	123	119,036,245
	Piura	206	353,932,083
	Puno	793	483,526,906
	San Martín	483	539,791,424
	Tacna	171	352,342,721
	Tumbes	30	37,840,843
Ucayali	122	136,531,273	
<b>Total GR</b>		<b>8 036</b>	<b>8,470,296,157</b>

Fuente: Consulta Amigable – MEF al 31.12.2022



# 2

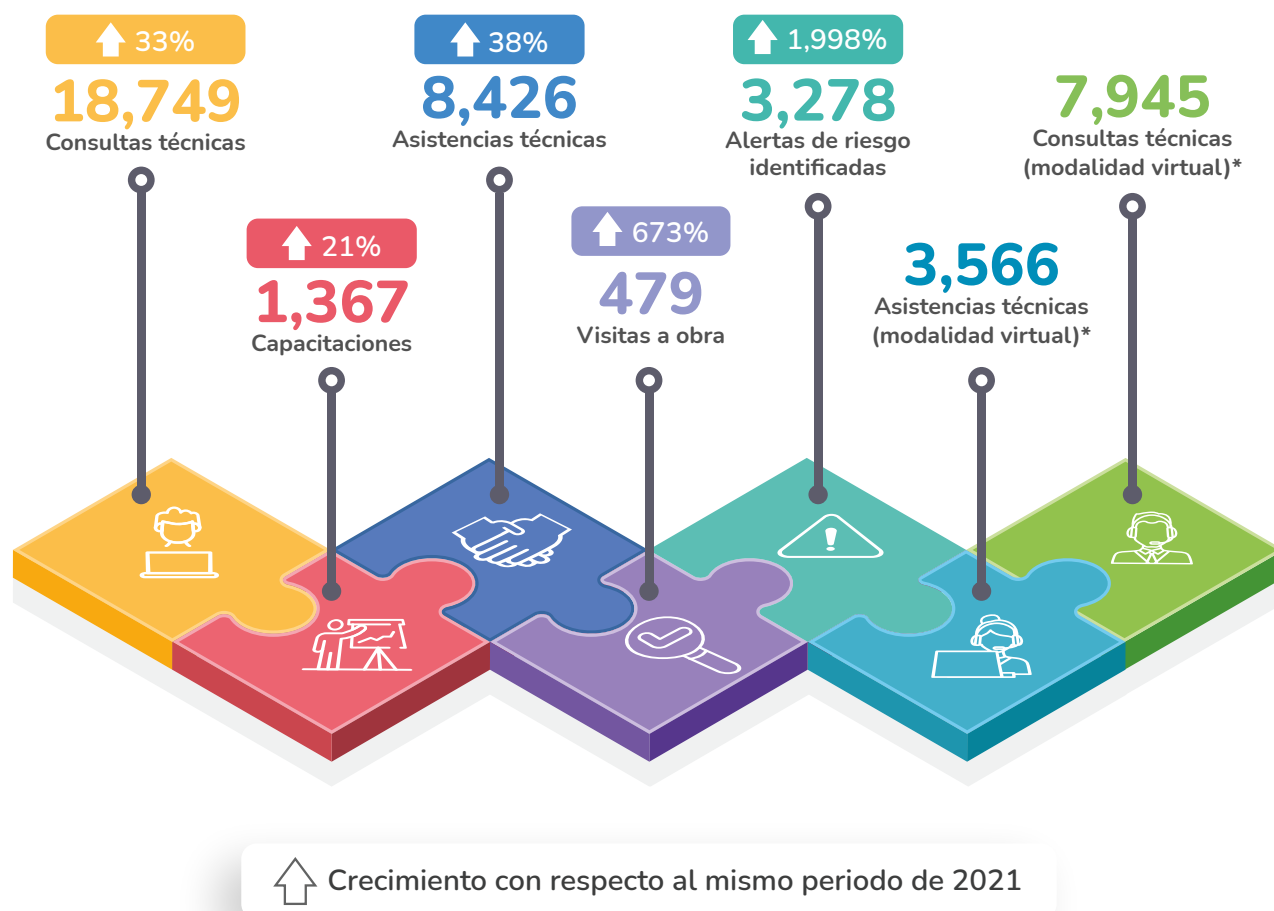
## Estrategias implementadas



## Estrategia de fortalecimiento de capacidades y acompañamiento técnico

Con el objetivo de fortalecer las capacidades de los órganos que forman parte del SNPMGI y contribuir a la mejora de sus indicadores de gestión y desempeño de la inversión pública, el MEF implementó a lo largo del 2022 una estrategia de acompañamiento intensivo, la cual brindó una permanente asistencia técnica y desarrolló acciones de fortalecimiento para hacer frente al reto del cierre de brechas en la prestación de servicios y de infraestructura.

Así, los resultados de la estrategia de acompañamiento intensivo implementada en el 2022 son los siguientes:



(\*) Acciones implementadas desde enero de 2022.

Fuente: DGPMI – MEF al 31.12.2022

Como parte de la medida de “Masificación de la asistencia técnica y acompañamiento”, para conseguir mejores resultados de ejecución en el 2022 tanto física como financieramente, en el mes de diciembre, el MEF culminó con las primeras visitas presenciales a las 25 regiones del país, donde se sostuvieron reuniones personalizadas con los equipos técnicos de los gobiernos regionales y locales para tratar temas como el comportamiento de las inversiones, avance de las metas presupuestales 2022, alertas de riesgo en la ejecución y compromisos, seguimiento a las modificaciones presupuestarias, entre otros. Además, se logró visitar alrededor de 30 proyectos de inversión en ejecución, para verificar la calidad de la obra y el avance físico de las mismas.

## Obras visitadas



### AMAZONAS

Mejoramiento del eje vial 3er Tramo a Kuelap.  
CUI: 2196451

Datos de la obra:



S/ 293,679  
millones



2,039  
beneficiarios



85% de  
avance financiero



### ÁNCASH

Creación de la transitabilidad vehicular y peatonal de la Avenida Costanera del distrito de Chimbote.  
CUI: 2449985

Datos de la obra:



S/ 20,748  
millones



206,222  
beneficiarios



81% de  
avance financiero



### APURÍMAC

Mejoramiento del complejo deportivo “El Olivo” para el desarrollo de actividades deportiva.  
CUI: 2164453

Datos de la obra:



S/ 48,727  
millones



18,515  
beneficiarios



98% de  
avance financiero



### AREQUIPA

Mejoramiento del servicio de educación primaria y secundaria de la I.E. Manuel Benito Linares.

CUI: 2419562

Datos de la obra:



S/ 21,440 millones



9,900 beneficiarios



99% de avance financiero



### AYACUCHO

Mejoramiento de los servicios educativos en la I.E. Pública "MARÍA AUXILIADORA", provincia de Huanta.

CUI: 2263802

Datos de la obra:



S/ 80,711 millones



28,464 beneficiarios



92% de avance financiero



### CAJAMARCA

Mejoramiento de camino vecinal, cruce Santa Rosa hasta Oxapampa, Provincia de Hualgayoc y Celendin.

CUI: 2234599

Datos de la obra:



S/ 12,302 millones



3,090 beneficiarios



82% de avance financiero



### CALLAO

Construcción de la vía Costa Verde - Tramo Callao.

CUI: 2055893

Datos de la obra:



S/ 678,670 millones



61,698 beneficiarios



88% de avance financiero





## CUSCO

Mejoramiento integral de la Vía Expresa de la ciudad del Cusco: Óvalo Los Libertadores - Puente Costanera - Nodo de Versailles. CUI: 2192979

Datos de la obra:



S/ 110,937 millones



17,797 beneficiarios



95% de avance financiero



## HUANCAVELICA

Mejoramiento del servicio de transitabilidad de las principales calles del anexo de 03 de mayo de Pucarumi. CUI: 2300267

Datos de la obra:



S/ 7,945 millones



1,148 beneficiarios



98% de avance financiero



## HUÁNUCO

Mejoramiento de la capacidad resolutoria de los servicios de salud del hospital regional "Hermilio Valdizán". CUI: 2130855

Datos de la obra:



S/ 312,685 millones



81,203 beneficiarios



26% de avance financiero



## ICA

Recuperación y mejoramiento del servicio educativo de nivel secundaria del I.E. Gabriel Ramos. CUI: 2379568

Datos de la obra:



S/ 5,518 millones




157 beneficiarios



98% de avance financiero





## JUNÍN

Mejoramiento de la institución educativa “Mariscal Castilla” del distrito del Tambo.

CUI: 2200807

Datos de la obra:



S/ 96,109 millones



Más de 800 beneficiarios



69% de avance financiero



## LA LIBERTAD

Creación del servicio de educación inicial escolarizada en la I.E. N.º 2257 del sector Alto Porvenir Trujillo.

CUI: 2303059

Datos de la obra:



S/ 4,295 millones



157 beneficiarios



88% de avance financiero



## LAMBAYEQUE

Mejoramiento de servicio educativo en la Institución educativa N.º 10836, distrito de José Leonardo Ortiz.

CUI: 2413934

Datos de la obra:



S/ 37,698 millones



2,039 beneficiarios



97% de avance financiero



## LIMA

Mejoramiento y ampliación de la I.E. N.º 20523, Corazones de Jesús.

CUI: 2378107

Datos de la obra:



S/ 20,804 millones



17,797 beneficiarios



50% de avance financiero



## LORETO

Construcción y equipamiento del nuevo Hospital de Iquitos “César Garayar García”.

CUI: 2255793

Datos de la obra:



S/ 392,562 millones



321,052 beneficiarios



92% de avance financiero



## MADRE DE DIOS

Mejoramiento de la red vial de caminos: Nueva Unión, Quispicanchis y Vírgenes del Sol - Tambopata

CUI: 2318126

Datos de la obra:



S/ 19,827 millones



3,611 beneficiarios



99% de avance financiero



## MOQUEGUA

Mejoramiento del servicio de transitabilidad peatonal de la Avenida Andrés Avelino Cáceres, distrito de Samegua.

CUI: 2502705

Datos de la obra:



S/ 4,039 millones



2,285 beneficiarios



82% de avance financiero



## PASCO

Mejoramiento de carretera Ninacaca - Huachón, de la provincia de Pasco.

CUI: 2173359

Datos de la obra:



S/ 142,021 millones



1,431 beneficiarios



99% de avance financiero





## PIURA

Mejoramiento del servicio de movilidad urbana en las calles de la Urbanización Miraflores, Etapa I, II y III.  
CUI: 2463218

Datos de la obra:



S/ 36,113 millones



17,897 beneficiarios



86% de avance financiero



## PUNO

Mejoramiento del servicio educativo del Instituto Superior Tecnológico “Manuel Núñez Butrón”.  
CUI: 2323700

Datos de la obra:



S/ 56,120 millones



9,900 beneficiarios



73% de avance financiero



## SAN MARTÍN

Mejoramiento y ampliación del servicio educativo en los niveles primaria y secundaria de la I.E. N.° 00623.  
CUI: 2231793

Datos de la obra:



S/ 34,613 millones



65,163 beneficiarios



80% de avance financiero



## TACNA

Mejoramiento del servicio educativo del nivel inicial, primaria y secundaria de la I.E. Guillermo Auza.  
CUI: 2482057

Datos de la obra:



S/ 46,719 millones



720 beneficiarios



44% de avance financiero



## TUMBES

Mejoramiento del servicio de transitabilidad vial y peatonal del distrito de San Juan de la Virgen.  
CUI: 2481058

Datos de la obra:



S/ 10,450 millones



Más de 800 beneficiarios



70% de avance financiero



## UCAYALI

Mejoramiento de principales vías y veredas del barrio “El Dorado”, distrito de Callería.  
CUI: 2159645

Datos de la obra:



S/ 20,194 millones



1,431 beneficiarios



97% de avance financiero

## Reuniones de seguimiento



Gobierno Regional de Amazonas



Gobierno Regional de Áncash

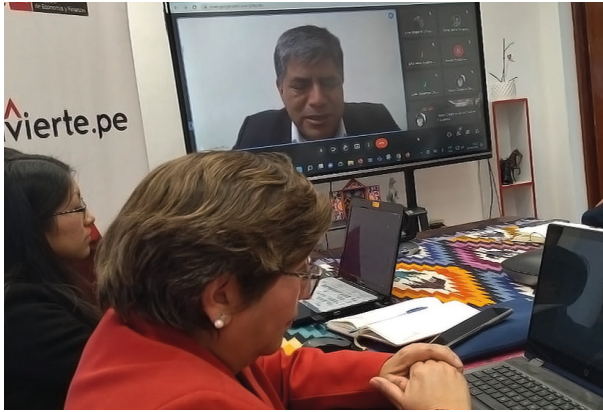


Gobierno Regional de Apurímac



Gobierno Regional de Arequipa





Gobierno Regional de Ayacucho



Gobierno Regional de Cajamarca



Gobierno Regional del Callao



Gobierno Regional de Cusco



Gobierno Regional de Huancavelica



Gobierno Regional de Huánuco



Gobierno Regional de Ica



Gobierno Regional de Junín






Gobierno Regional de La Libertad



Gobierno Regional de Lambayeque



Gobierno Regional de Lima



Gobierno Regional de Loreto



Gobierno Regional de Madre de Dios



Gobierno Regional de Moquegua



Gobierno Regional de Pasco



Gobierno Regional de Piura





Gobierno Regional de La Libertad



Gobierno Regional de Lambayeque



Gobierno Regional de Puno



Gobierno Regional de San Martín



Gobierno Regional de Tacna



Gobierno Regional de Tumbes



Gobierno Regional de Ucayali

# 3

## Apoyo a la gestión de la inversión pública



## Fondo Invierte para el Desarrollo Territorial (FIDT)

El Fondo Invierte para el Desarrollo Territorial (FIDT), creado mediante el Decreto Legislativo N.º 1435, tiene como finalidad el financiamiento o cofinanciamiento de las inversiones y de estudios de preinversión, incluyendo los estudios de perfil y las fichas técnicas, de los gobiernos regionales y locales, en el marco del SNPMGI, orientados a reducir las brechas en la provisión de servicios e infraestructura básica, que tengan mayor impacto en la reducción de la pobreza y la pobreza extrema en el país, y que generen un aumento de la productividad con un enfoque territorial.



Foto: Ayacucho - Mejoramiento del servicio educativo en la institución educativa de primaria N.º 38073, en el centro poblado de Manallascacc, distrito de Chiara, provincia de Huamanga. CUI: 2460736.

Con la finalidad de seguir contribuyendo con el cierre de brechas, en el año 2022 la Secretaría Técnica del FIDT, realizó la segunda edición del Concurso FIDT 2022 para financiar o cofinanciar estudios y proyectos de inversión de los gobiernos regionales y locales en las funciones de educación, salud, saneamiento, telecomunicaciones y electrificación, así como mejorar la infraestructura vial, productiva y agrícola, con el objetivo de contribuir con la reducción de la pobreza y pobreza extrema en el país.



En el 2022, el MEF incrementó en 112.5% el monto del fondo concursable, alcanzando los S/ 319,042,680 millones y logrando beneficiar a 195 inversiones públicas, a diferencia del Concurso FIDT 2019 que tuvo un monto de S/ 150,120,821 millones.

**Recursos otorgados en el marco del  
Concurso del Fondo Invierte para el Desarrollo Territorial - FIDT 2022  
(Millones de S/)**


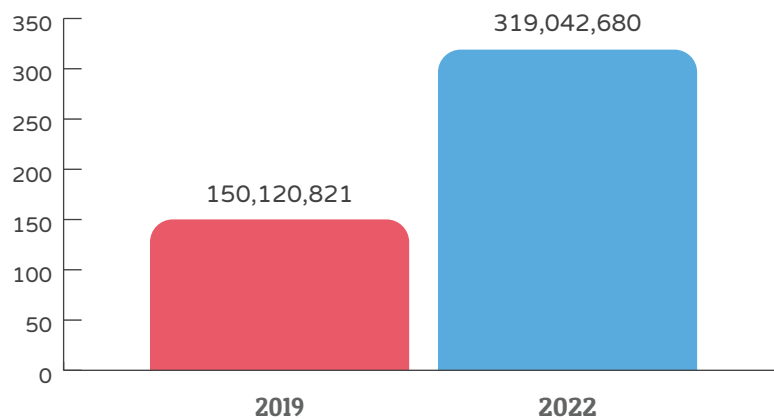


Foto: Puno - Mejoramiento y ampliación del servicio de salud en el establecimiento de Mataro Chico, Ñaupapampa, Chocco y Chucahuacas, de los distritos de Santiago de Pupuja, Asillo, Chup, provincia de Azángaro. CUI: 2455436.



## Concurso FIDT 2022

### Actividades previas

El MEF capacitó a más de 9,000 participantes de las entidades públicas incorporados al SNPMGI, lo que mejoró significativamente la calidad de las propuestas presentadas y con ello su admisibilidad.



### 195 propuestas seleccionadas

De las 195 propuestas seleccionadas, 123 propuestas (66 estudios o fichas y 57 inversiones) obtuvieron el 100% de financiamiento ascendente a un monto total de S/ 230,190,353. Mientras que 72 propuestas (50 estudios o fichas y 22 inversiones), obtuvieron un cofinanciamiento entre el 80% y 95% por un monto total de S/ 88,852,327.



Las funciones que obtuvieron la mayor cantidad de propuestas beneficiadas fueron educación básica (90 propuestas por S/ 280,580,519); saneamiento (30 propuestas por S/ 63,819,330); infraestructura vial (15 propuestas por S/ 25,986,021); e, infraestructura agrícola (40 propuestas por S/ 18,069,531).



### Suscripción de convenios

Durante el mes de setiembre, se culminó con el proceso de suscripción de 191 convenios con 163 entidades (160 gobiernos locales y 3 gobiernos regionales), y mediante D.S. N.º 203-2022-EF, se transfirió S/ 187 millones para la elaboración de estudios de preinversión y fichas técnicas, así como la ejecución de inversiones beneficiando a una población estimada de 3,534,218<sup>1</sup> habitantes.



<sup>1</sup> Población proyectada del Censo del INEI 2017. Se toma como supuesto que el estudio o inversión beneficiará al total de habitantes de la jurisdicción de la entidad beneficiaria.

## Lecciones aprendidas

Con el fin de mejorar la presentación de propuestas por parte de los gobiernos regionales y locales para los próximos años, se puso a disposición de las autoridades, funcionarios y equipos técnicos de los mismos, un documento de “Lecciones Aprendidas”, que sirve de consulta y ayuda a que las propuestas cumplan con los criterios técnicos necesarios para que tengan mayor probabilidad de ser seleccionadas.



[https://www.mef.gob.pe/contenidos/inv\\_publica/docs/novedades/2022/Comunicado\\_20221006.pdf](https://www.mef.gob.pe/contenidos/inv_publica/docs/novedades/2022/Comunicado_20221006.pdf)

## Concurso FIDT 2023

El MEF, en el mes de diciembre lanzó la convocatoria para el Concurso FIDT 2023, con un monto concursable que asciende a S/ 306 millones, en el cual podrán participar los gobiernos regionales y locales a nivel nacional para obtener financiamiento o cofinanciamiento de sus inversiones y estudios de preinversión que tengan mayor impacto el cierre de brechas. Cabe mencionar que S/ 50 millones de dicho monto, serán destinados, exclusivamente, a beneficiar el 100% de las propuestas ganadoras de las municipalidades ubicadas en zonas de frontera. Así también, se financiará el 100% de las propuestas ganadoras de los gobiernos locales en el ámbito de mancomunidades municipales y aquellas entidades con menores recursos y mayores necesidades.

Asimismo, el MEF viene gestionando una propuesta de Decreto de Urgencia para incrementar para incrementar dichos recursos a S/ 500 millones y recursos adicionales por S/ 2,9 millones para brindar asistencia técnica a las propuestas beneficiadas en el marco del concurso.



[https://www.mef.gob.pe/es/?option=com\\_content&language=es-ES&Itemid=102593&lang=es-ES&view=article&id=5896](https://www.mef.gob.pe/es/?option=com_content&language=es-ES&Itemid=102593&lang=es-ES&view=article&id=5896)

## BIM (Building Information Modeling)

### Adopción de la metodología BIM en las entidades públicas

El MEF viene impulsando la adopción de la metodología BIM en las entidades del sector público con objetivos de corto, mediano y largo plazo, a través de la Hoja de Ruta e Implementación del Plan BIM Perú, aprobado en el 2021.

Asimismo, en el mes de marzo 2022 se publicó la Resolución Directoral N.º 0001-2022-EF/63.01, que aprueba la “Directiva para la selección, desarrollo y acompañamiento de los proyectos piloto utilizando BIM” (Directiva N.º 001-2022-EF/63.01), con el objetivo de implementar el uso de la metodología BIM en los proyectos de inversión, lo cual representa una gran oportunidad para la modernización de la gestión a nivel nacional.

Durante el mes de agosto se publicó la primera cartera de proyectos piloto admitidos, que utilizarán la metodología BIM, esta primera cartera de proyectos permitió que entidades y empresas públicas del SNPMGI puedan aplicar el proceso de gestión de la información BIM en las fases de Formulación y Evaluación, y Ejecución del Ciclo de Inversión, contando con un acompañamiento, seguimiento y asistencia técnica por parte de la DGPMI.



Foto: Arequipa - Proyecto Majes Siguan II etapa. Plataforma Chalhuanca, patio de operaciones de inicio perforación tunel trasandino aguas arriba. CUI: 2088142.



En el mes de setiembre, se inició el acompañamiento técnico a un primer grupo de nueve entidades y empresas públicas del SNPMGI de los tres niveles de gobierno, que pertenecen a ocho regiones de nuestro país, las cuales cuentan con proyectos piloto BIM admitidos, en el marco de la Directiva N.º 001-2022-EF/63.01. Con este trabajo, se obtendrán resultados y experiencias preliminares acerca de la aplicación de la metodología BIM para la mejora de la ejecución de las inversiones públicas, siguiendo los lineamientos establecidos por la DGPMI.



Foto: Cusco: Carretera Huarcoondo - Pachar, distritos de Huarcoondo y Ollantaytambo. CUI: 2162846.



## Implementación de la Malla Curricular BIM en educación del país

El MEF desarrolló la primera etapa para la implementación de la “Malla Curricular BIM” dentro del plan de estudios en la carrera de Ingeniería Civil, en conjunto con la Universidad Nacional Mayor de San Marcos, la Universidad Nacional de San Agustín de Arequipa y la Universidad Nacional de Piura, a través de un acompañamiento técnico especializado con la finalidad de brindar a los futuros profesionales en la rama de construcción una formación integral en la metodología BIM, alineándose a las competencias y exigencias de los estándares requeridos actualmente a nivel mundial, lo que contribuirá con la mejora en la gestión de las inversiones públicas.

Cabe resaltar que la “Malla Curricular BIM” es una propuesta desarrollada por el MEF, y tiene como finalidad ser una guía para todas las universidades e institutos técnicos de educación superior del Perú.



Foto: Ayacucho: I.E. María Auxiliadora de Huanta. CUI: 2263802.

## Impulso a las inversiones públicas

Con el objetivo de establecer el marco legal para la reactivación de las obras públicas paralizadas que forman parte de las inversiones de las entidades sujetas al SNPMGI, el 22 de octubre de 2022, el MEF publicó en el Diario Oficial El Peruano la Ley N.º 31589, contribuyendo a dinamizar la actividad económica y garantizar la efectiva prestación de servicios públicos en beneficio de la población; y coadyuvando a la adecuada utilización de los recursos económicos del Estado.



Foto: Lima: Creación de la infraestructura vial y peatonal de la Av. San José, tramo: Av. El Sol de Naranjal – Av. Los Alisos, distrito de San Martín de Porres - provincia de Lima. CUI: 2354896.

A su vez, el 15 de setiembre de 2022, con Resolución Directoral N.º 0004-2022-EF/63.01 se modificó la Directiva General del Sistema Nacional de Programación Multianual y Gestión de Inversiones (Directiva N.º 001-2019-EF/63.01) con el objetivo de que las Oficinas de Programación Multianual de Inversiones (OPMI) puedan incorporar inversiones no previstas en el Programa Multianual de Inversiones (PMI) de manera excepcional, priorizando las que están próximas a culminar para lograr una oportuna provisión de servicios.





Foto: Cajamarca: Creación de la carretera Huallangate - Vista Alegre - Susangate - San José, distrito de Chota, provincia de Chota. CUI: 2205256.

Asimismo, se dio una asignación histórica de presupuesto para inversión en los tres niveles de gobierno, ya que, al cierre de octubre, el presupuesto ascendió a un monto histórico de S/ 63,7 mil millones (promedio 2018-2021: S/ 50,0 mil millones), permitiendo que los gobiernos regionales y locales dispongan del 70% del total.

En octubre de 2022 a fin de continuar mejorando la calidad en la ejecución de las inversiones, el MEF publicó la Resolución Directoral N.º 006-2022-EF/63.01, mediante la cual se aprobó la metodología general para evaluar la calidad de la declaratoria de viabilidad de proyectos de inversión y la calidad de la identificación y aprobación de las Inversiones de Optimización, de Ampliación Marginal, de Rehabilitación y de Reposición (IOARR), la cual es de aplicación de las OPMI de los sectores del Gobierno Nacional y de la DGPMI, y busca evaluar cómo las entidades de los tres niveles de gobierno han declarado la viabilidad o aprobado sus IOARR, para identificar falencias que permitan el fortalecimiento de capacidades en la fase de Formulación y Evaluación.



Desde el mes de noviembre por primera vez se viene realizando el seguimiento y control a la ejecución aplicando modelos predictivos y de alerta temprana, generados por la analítica de datos, a partir del procesamiento automatizado de grandes volúmenes de datos (BIG DATA). Lo que permitió realizar proyecciones de la ejecución de las inversiones en los tres niveles de gobierno, posibilitando identificar alertas y acciones focalizadas de intervención para un acompañamiento técnico más eficiente.

Como actividades extraordinarias, se incrementó las capacitaciones y asistencia técnica a los funcionarios electos de los gobiernos regionales y locales para mejorar la gestión de las inversiones durante el Ciclo de Inversión, como parte del compromiso de contribuir con la transferencia de conocimiento a las nuevas autoridades y así evitar que las inversiones se detengan, continuando con la provisión de infraestructura para el cierre de brechas.


De igual manera, con el fin de fortalecer la cultura de la gestión de las inversiones en el sector público con enfoque de PMO (por sus siglas en inglés), en 2022 se inició el desarrollo de acciones a fin de implementar una Unidad de Gestión de Proyectos Especializada dentro del MEF, la cual brindará asesoramiento y acompañamiento técnico en dirección de proyectos a las entidades para impulsar la gestión óptima de una cartera estratégica de proyectos en temas de costo, tiempo, alcance y calidad.




Foto: Cajamarca: Construcción e implementación del hospital II-1 de San Ignacio.



MINISTERIO DE ECONOMÍA Y FINANZAS  
Dirección General de Programación Multianual de Inversiones


 [www.gob.pe/mef](http://www.gob.pe/mef)

 Jr. Junín 319, Lima 1 - Perú

 (511) 311 5930

Síguenos en:

 @MEF\_Peru

 Ministerio de Economía y Finanzas - Oficial