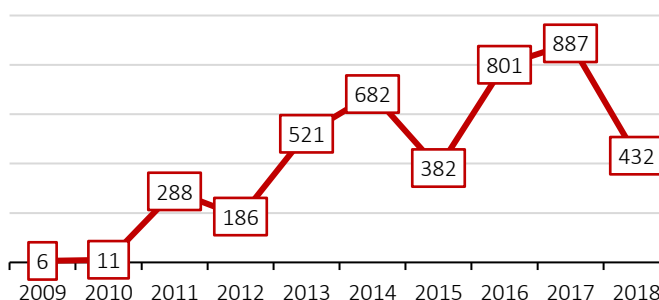


BALANCE DE PROYECTOS ADJUDICADOS
Adjudicación OXI, 2009 – 2018*

AÑO	N° DE PROYECTOS	MONTO DE INVERSIÓN (S/ MM)
2009	2	6
2010	6	11
2011	7	288
2012	19	186
2013	33	521
2014	76	682
2015	42	382
2016	54	801
2017	72	887
2018	49	432
	360	4,195

Adjudicación OXI, 2009 – 2018*

(S/ MM)


Meta de adjudicación 2018: S/ 1,100 MM
Adjudicación al 16 de noviembre: S/ 432
Avance al 16 de noviembre: 39%

*información al 30/11/2018. Los montos de inversión incluyen monto de convenios más adendas. En caso de los proyectos recientemente adjudicados, señalada el monto de inversión contemplado en la Buena Pro.

PRÓXIMAS ADJUDICACIONES

Fecha

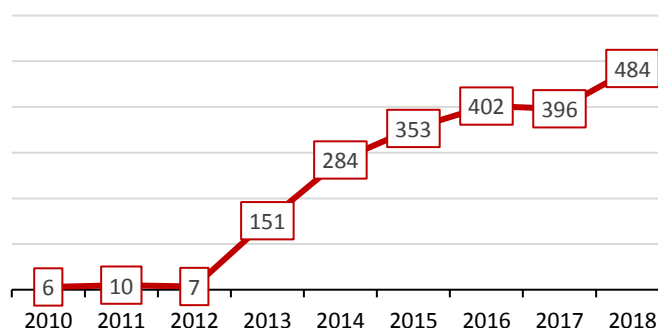
N° de proyectos

Monto de Inversión
DICIEMBRE
16
S/ 126 MM
EMISIÓN DE CIPRL/CIPGN
CIPRL/ CIPGN emitido, 2010 – 2018*

AÑO	N° DE CIPRL/CIPGN EMITIDOS	MONTO EMITIDO (S/ MM)
2010	2	6
2011	28	10
2012	2	7
2013	36	151
2014	45	284
2015	125	353
2016	177	402
2017	186	396
2018*	257	484
	838	2,051

CIPRL/ CIPGN emitido, 2010 – 2018*

(S/ MM)


Meta de emisión CIPRL/ CIPGN 2018: S/ 400 MM
Emisión al 30 de octubre: S/ 484
Avance al 31 de octubre: 121%

*información al 30/10/2018

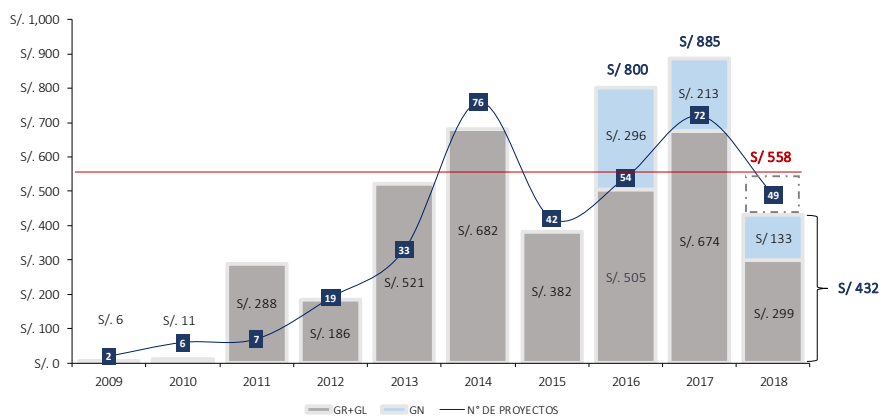

Proyección de emisión de CIPRL en noviembre: S/ 30 MM
Proyección de Avance al 30 de noviembre: 129%

**PERÚ****Ministerio
de Economía y Finanzas****Despacho
Viceministerial de
Economía**Dirección General de Política
de Promoción de la Inversión
Privada**ADJUDICACIÓN OXI 2018
PROYECTOS EN CONVOCATORIA**
30/11/2017**1****PROYECTOS EN CONVOCATORIA OXI**

- Desde ENE2018 a NOV2018 se han adjudicado **49 proyectos por S/ 432 MM.**
- Actualmente, **se han convocado 16 proyectos por S/ 126 MM a adjudicarse durante DIC2018**, con lo cual se proyecta **culminar el 2018 con 65 proyectos adjudicados por S/ 558.**
- Asimismo, lo proyectado es inferior a lo adjudicado en el 2014 (S/ 596 MM), año similar debido a elecciones regionales y municipales en 6,4%.

Proyección de adjudicaciones, según procesos convocados, 2018
(Millones)

Fuente: Portal Web PROINVERSIÓN.
1/ Información al 30 de noviembre de 2018.



Incluye montos de adjudicaciones, convenios y modificaciones mediante adendas.

Fuente: DGPPIP-MEF.
1/ Información al 30 de noviembre de 2018.

2**PROYECTOS DESIERTOS**

De haberse adjudicado estos proyectos, la proyección de proyectos adjudicados en el 2018 ascendería a 73 proyectos por S/ 630 MM.

N°	CODIGO DEL PROYECTO	DEPARTAMENTO	ENTIDAD PÚBLICA	MONTO TOTAL DE INVERSIÓN (S/)	FECHA ESTIMADA DE BUENA PRO	RAZÓN DEL DESIERTO
1	2320869	LIMA	MD PARAMONGA	3,321,654	21/03/2018	Empresa Privada no presentó propuestas
2	334551	CUSCO	MP CALCA	21,890,935	04/04/2018	Empresa Privada no presentó propuestas
3	276757	PUNO	MP CARABAYA	6,793,621	12/06/2018	Empresa Privada no presentó propuestas
4	275292	LIMA	MP HUAURA	4,900,000	30/07/2018	Empresa Privada no presentó propuestas
5	309387	LIMA	MP HUAURA	10,400,000	30/07/2018	Empresa Privada no presentó propuestas
6	2400687	TUMBES	MP CONTRALMIRANTE VILLAR	11,938,913	25/09/2018	No hubo expresiones de interés
7	2420842	AYACUCHO	MD SAN JUAN BAUTISTA	2,154,564	12/11/2018	No hubo expresiones de interés
8	2346796	LA LIBERTAD	MD PATAZ	10,456,097	13/12/2018	No hubo expresiones de interés
TOTAL				71,855,784		

Fuente: Portal Web PROINVERSIÓN.
1/ Información al 30 de noviembre de 2018.