



PERÚ

Ministerio
de Economía y Finanzas

Despacho Viceministerial
de Economía

Dirección General
de Política de Promoción
de la Inversión Privada

Fecha de corte de información: 31/12/2025

Fuente de información:

•DGPIIP - Ministerio de Economía y Finanzas

•Portal institucional de Proinversión y entidades públicas

•Módulo de Documentos Valorados – DGTP - Ministerio de Economía y Finanzas

ADJUDICACIONES

AÑO	N° de inversiones 1/	Monto de inversión (S/ MM)
2009	2	6.00
2010	4	9.88
2011	7	288.05
2012	18	177.78
2013	32	517.52
2014	76	753.30
2015	41	373.47
2016	48	1,094.62
2017	62	1,190.32
2018	45	643.56
2019	24	795.80
2020	17	219.42
2021	39	506.46
2022	51	453.82
2023	22	626.63
2024	120	4,404.96
2025	502	5,239.42
TOTAL	1,110	17,301.03

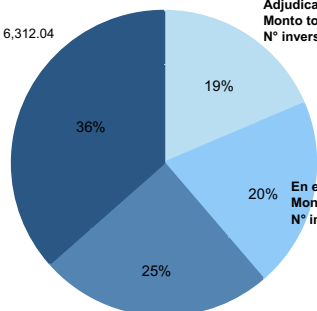
1/ En el presente reporte inversiones corresponde a: Proyectos de Inversión, IOARRs, actividades de operación y mantenimiento.

Inversiones adjudicadas según estado, 2009 – 2025
(S/ MM)

Finalizados

Monto total de Inversión: S/ 6,312.04
N° inversiones: 482

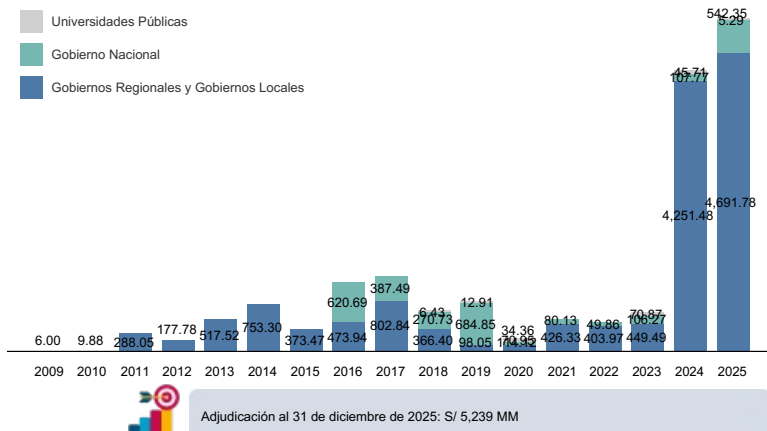
Adjudicado y Convenio suscrito
Monto total de Inversión: S/ 3,214.58
N° inversiones: 362



En elaboración de Expediente Técnico
Monto total de Inversión: S/ 4,286.24
N° inversiones: 86

- Se consideran los Convenios de Inversión y sus adendas notificadas al MEF, así como las inversiones adjudicadas reportadas por PROINVERSIÓN.
- Las inversiones finalizadas corresponden a aquellas culminadas, recepcionadas, liquidadas y concluidas, así como el porcentaje que representan respecto del monto total de inversión ejecutada mediante el mecanismo de Obras por Impuestos (Oxi) que asciende a S/ 17,301 millones

Monto de inversión en Oxi, 2009 – 2025
(S/ MM)



Adjudicación al 31 de diciembre de 2025: S/ 5,239 MM

Monto de inversión estimado de adjudicación 2025

N° Inversiones	Monto de Inversión (S/ MM)	Avance de adjudicaciones
128	2,641	198%

NOTA:

i) Información remitida por las Entidades Públicas a PROINVERSIÓN y comunicada a la DGPIIP-MEF al 31/12/2025. La cartera consiste en 128 inversiones por S/ 2,641 millones.

En proceso de selección

Nivel de Gobierno	N° Entidades	N° inversiones	Monto de Inversión (S/ MM)
GN	4	6	297
GR	12	37	1 218
GL	71	91	1 123
UNI	1	1	16
GN-GL	3	3	36

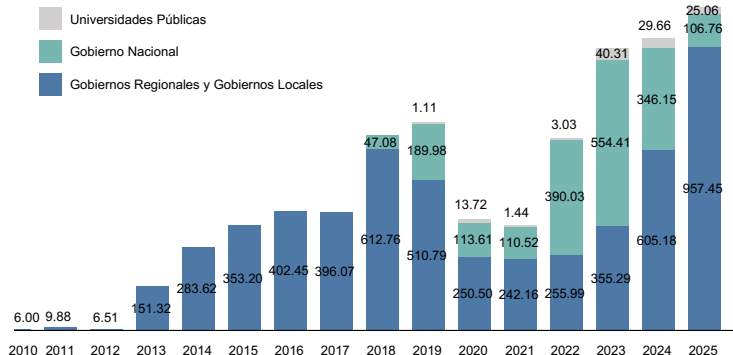
NOTA:
Fechas de adjudicación (otorgamiento de la Buena Pro) es de acuerdo al cronograma de proceso de selección convocados y publicados en el portal de PROINVERSIÓN al 31/12/2025.

EMISIÓN DE CERTIFICADOS (EJECUCIÓN FINANCIERA)

AÑO	N° de inversiones1/	Monto de inversión (S/ MM)
2010	2	6.00
2011	4	9.88
2012	2	6.51
2013	12	151.32
2014	21	283.62
2015	43	353.20
2016	61	402.45
2017	64	396.07
2018	92	659.84
2019	101	701.89
2020	60	377.83
2021	71	354.13
2022	90	649.05
2023	89	950.00
2024	116	981.00
2025	168	1,089.27
TOTAL	-	7,372.05

1/ El número de inversiones se contabilizan, por única vez, cuando una inversión emite certificados independientemente del número de certificados emitidos durante el año. Asimismo, las inversiones pueden emitir certificados en un año o en distintos años dependiendo de su estado y de sus plazos establecidos en el Convenio de Inversión.

Monto de emisión de certificados (ejecución financiera), 2010 – 2025
(S/ MM)



Monto de emisión de certificados (ejecución financiera) al 31 de diciembre de 2025: S/ 1,089 MM