



PERÚ

Ministerio
de Economía y Finanzas

Despacho Viceministerial
de Economía

Dirección General
de Política de Promoción
de la Inversión Privada

Fecha de corte de información: 31/05/2025

Fuente de información:

•DGPPIP - Ministerio de Economía y Finanzas

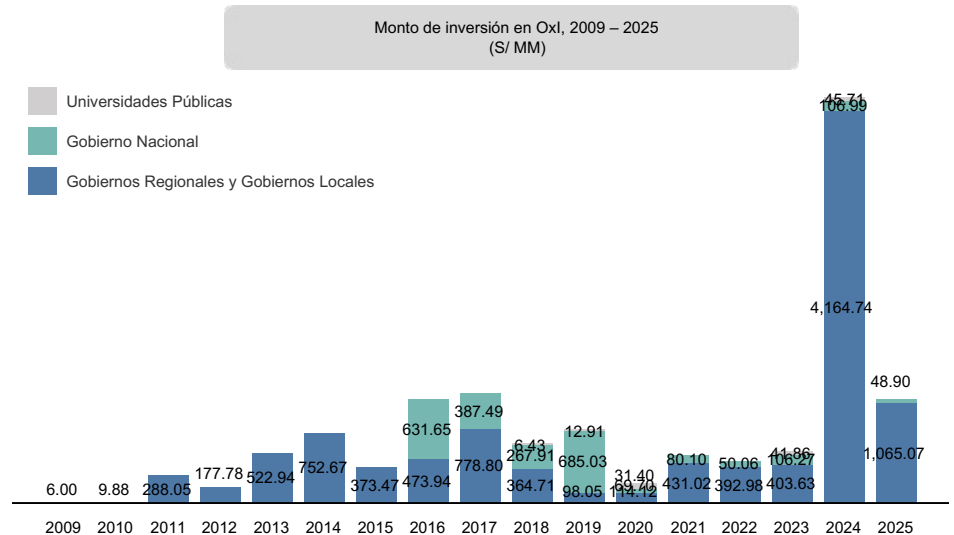
•Portal institucional de Proinversión y entidades públicas

•Módulo de Documentos Valorados – DGTP - Ministerio de Economía y Finanzas

ADJUDICACIONES

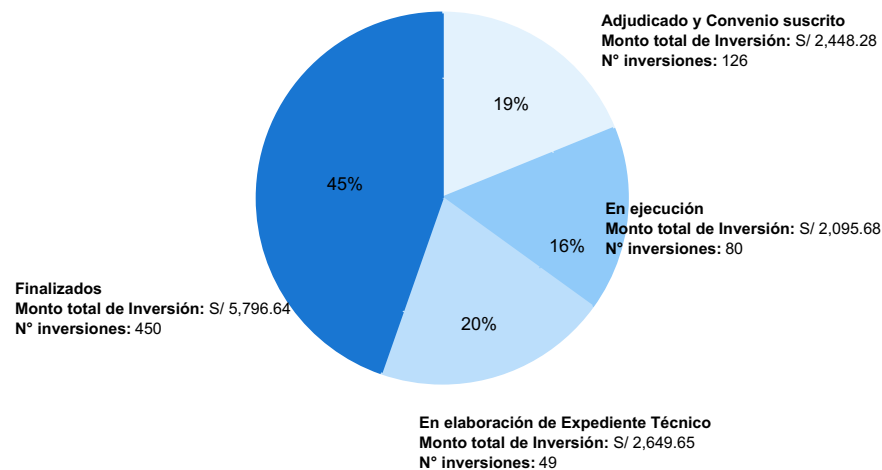
AÑO	Nº de inversiones 1/	Monto de inversión (S/ MM)
2009	2	6.00
2010	4	9.88
2011	7	288.05
2012	18	177.78
2013	33	522.94
2014	76	752.67
2015	41	373.47
2016	48	1,105.58
2017	62	1,166.28
2018	45	639.05
2019	24	795.99
2020	17	215.22
2021	40	511.12
2022	51	443.04
2023	22	551.75
2024	122	4,317.43
2025	93	1,113.97
TOTAL	705	12,990.25

1/ En el presente reporte inversiones corresponde a: Proyectos de Inversión, IOARRs, actividades de operación y mantenimiento.



Adjudicación al 31 de mayo de 2025: S/ 1,114 MM

Inversiones adjudicadas según estado, 2009 – 2025 (S/ MM)



NOTA:
- Se consideran las inversiones adjudicadas y con convenio suscrito y adendas informadas al MEF.
- Las inversiones finalizadas corresponden a inversiones culminados, recibidos, liquidados y concluidos financieramente y % respecto al monto total de inversión en OXI S/ 12,990 millones.

Monto de inversión estimado de adjudicación 2025

Nº Inversiones	Monto de Inversión (S/ MM)	Avance de adjudicaciones
52	2,063	54%

NOTA:

i) Información remitida por las Entidades Públicas a PROINVERSIÓN y comunicada a la DGPPIP-MEF al 31/05/2025. La cartera consiste en 52 inversiones por S/ 2,063 millones.

En proceso de selección

Nivel de Gobierno	Materia	Nº inversiones	Monto de Inversión (S/ MM)
GN	Planeamiento	1	4
GR	Agropecuaria/Educación/Planeamiento/Protección Social/Salud/Saneamiento/Transporte	21	466
GL	Agropecuaria / Cultura/ Educación/Planeamiento/Seguridad/Transporte	26	293

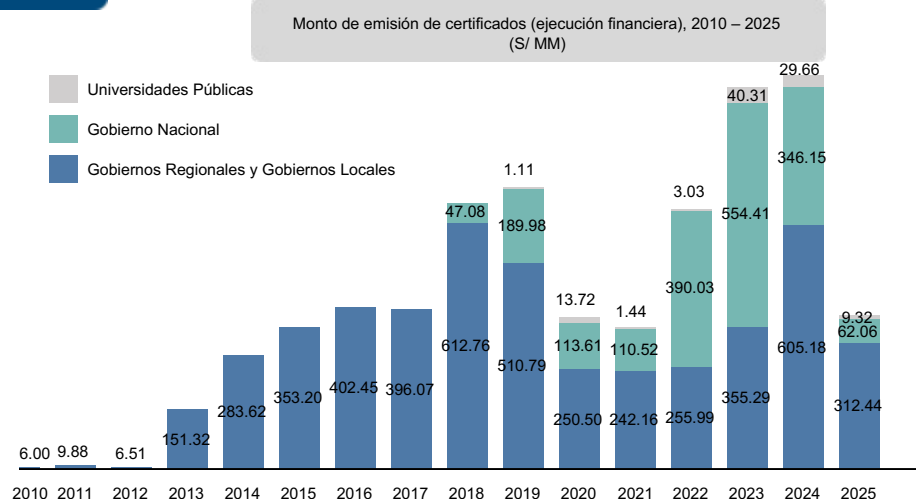
NOTA:

Fechas de adjudicación (otorgamiento de la Buena Pro) es de acuerdo al cronograma de proceso de selección convocados y publicados en el portal de PROINVERSIÓN al 31/05/2025.

EMISIÓN DE CERTIFICADOS (EJECUCIÓN FINANCIERA)

AÑO	Nº de inversiones1/	Monto de inversión (S/ MM)
2010	2	6.00
2011	4	9.88
2012	2	6.51
2013	12	151.32
2014	21	283.62
2015	43	353.20
2016	61	402.45
2017	64	396.07
2018	92	659.84
2019	101	701.89
2020	60	377.83
2021	71	354.13
2022	90	649.05
2023	89	950.00
2024	116	981.00
2025	82	383.82
TOTAL	5	6,666.60

1/ El número de inversiones se contabilizan, por única vez, cuando una inversión emite certificados independientemente del número de certificados emitidos durante el año. Asimismo, las inversiones pueden emitir certificados en un año o en distintos años dependiendo de su estado y de sus plazos establecidos en el Convenio de Inversión.



Monto de emisión de certificados (ejecución financiera) al 31 de mayo de 2025: S/ 384 MM