



PERÚ

Ministerio
de Economía y Finanzas

Despacho Viceministerial
de Economía

Dirección General
de Política de Promoción
de la Inversión Privada

Fecha de corte de información: 31/03/2025

Fuente de información:

•DGPPIP - Ministerio de Economía y Finanzas

•Portal institucional de Proinversión y entidades públicas

•Módulo de Documentos Valorados – DGTP - Ministerio de Economía y Finanzas

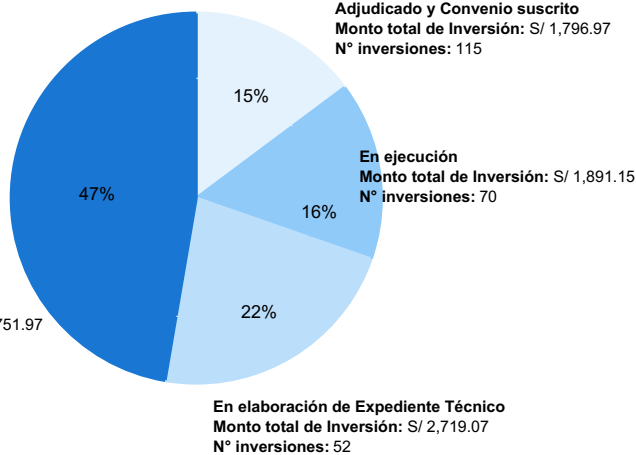
ADJUDICACIONES

AÑO	N° de inversiones 1/	Monto de inversión (S/ MM)
2009	2	6.00
2010	4	9.88
2011	7	288.05
2012	19	214.51
2013	33	522.94
2014	76	752.67
2015	41	373.47
2016	48	1,105.75
2017	62	1,166.28
2018	45	639.05
2019	24	795.99
2020	17	214.34
2021	41	509.94
2022	53	452.68
2023	22	544.10
2024	123	4,177.91
2025	64	385.60
TOTAL	681	12,159.17

1/ En el presente reporte inversiones corresponde a: Proyectos de Inversión, IOARRs, actividades de operación y mantenimiento.

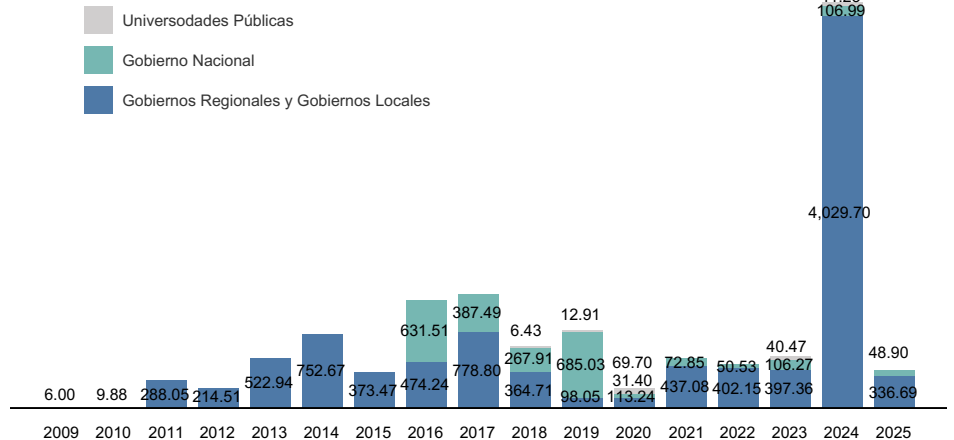
Inversiones adjudicadas según estado, 2009 – 2025
(S/ MM)

Finalizados
Monto total de Inversión: S/ 5,751.97
N° inversiones: 444



NOTA:
- Se consideran las inversiones adjudicadas y con convenio suscrito y adendas informadas al MEF.
- Las inversiones finalizadas corresponden a inversiones culminados, recibidos, liquidados y concluidos financieramente y % respecto al monto total de inversión en OXI S/ 12,159 millones.

Monto de inversión en OXI, 2009 – 2025
(S/ MM)



Adjudicación al 31 de marzo de 2025: S/ 386 MM

Monto de inversión estimado de adjudicación 2025

N° Inversiones	Monto de Inversión (S/ MM)	Avance de adjudicaciones
52	2,063	19%

NOTA:

i) Información remitida por las Entidades Públicas a PROINVERSIÓN y comunicada a la DGPPIP-MEF al 31/03/2025. La cartera consiste en 52 inversiones por S/ 2,063 millones.

En proceso de selección

Nivel de Gobierno	Materia	N° inversiones	Monto de Inversión (S/ MM)
GR	Educación/Salud/ Saneamiento/Seguridad	4	254
GL	Saneamiento/ Transporte/ Educación/ Seguridad/ Planeamiento/Cultura Vivienda	21	155

NOTA:

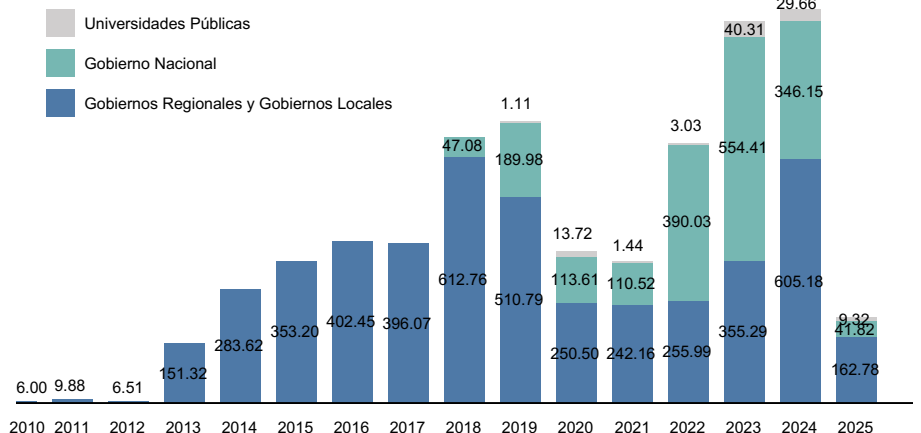
Fechas de adjudicación (otorgamiento de la Buena Pro) es de acuerdo al cronograma de proceso de selección convocados y publicados en el portal de PROINVERSIÓN al 31/03/2025.

EMISIÓN DE CERTIFICADOS (EJECUCIÓN FINANCIERA)

AÑO	N° de inversiones1/	Monto de inversión (S/ MM)
2010	2	6.00
2011	4	9.88
2012	2	6.51
2013	12	151.32
2014	21	283.62
2015	43	353.20
2016	61	402.45
2017	64	396.07
2018	92	612.76
2019	101	510.79
2020	60	113.61
2021	71	110.52
2022	90	255.99
2023	89	355.29
2024	116	605.18
2025	55	162.78
TOTAL	-	6,496.70

1/ El número de inversiones se contabilizan, por única vez, cuando una inversión emite certificados independientemente del número de certificados emitidos durante el año. Asimismo, las inversiones pueden emitir certificados en un año o en distintos años dependiendo de su estado y de sus plazos establecidos en el Convenio de Inversión.

Monto de emisión de certificados (ejecución financiera), 2010 – 2025
(S/ MM)



Monto de emisión de certificados (ejecución financiera) al 31 de marzo de 2025: S/ 214 MM