



PERÚ

Ministerio
de Economía y Finanzas

Despacho Viceministerial
de Economía

Dirección General
de Política de Promoción
de la Inversión Privada

Fecha de corte de información: 31/01/2025

Fuente de información:

•DGPIIP - Ministerio de Economía y Finanzas

•Portal institucional de Proinversión y entidades públicas

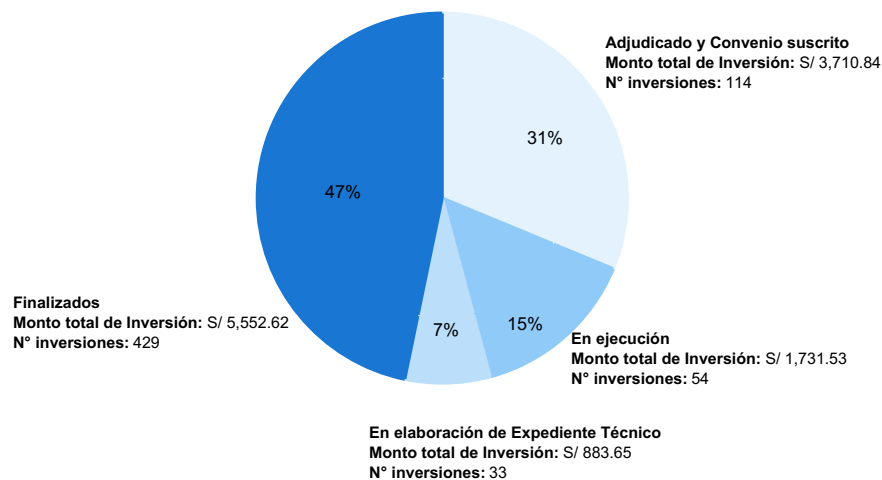
•Módulo de Documentos Valorados – DGTP - Ministerio de Economía y Finanzas

ADJUDICACIONES

AÑO	N° de inversiones 1/	Monto de inversión (S/ MM)
2009	2	6.00
2010	4	9.88
2011	7	288.05
2012	19	214.51
2013	33	522.94
2014	76	752.67
2015	41	373.47
2016	48	1,105.75
2017	62	1,164.70
2018	45	634.31
2019	24	795.99
2020	17	214.34
2021	41	500.24
2022	54	450.09
2023	22	544.10
2024	125	4,196.50
2025	10	105.09
TOTAL	630	11,878.65

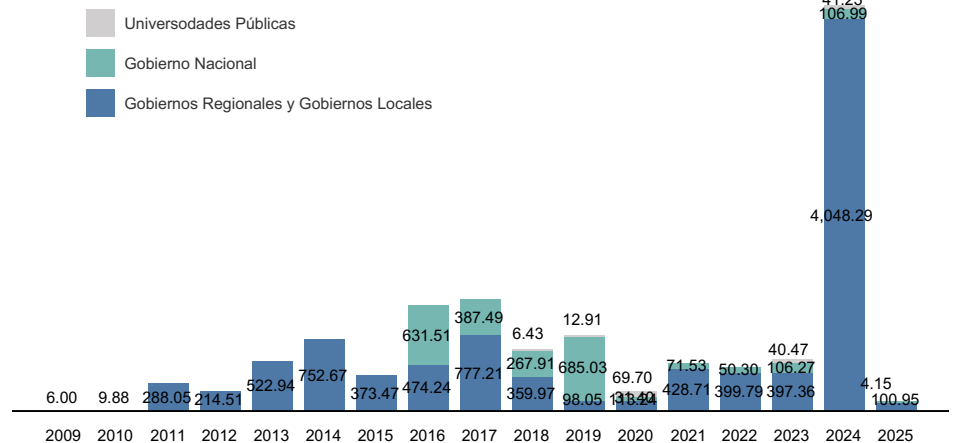
1/ En el presente reporte inversiones corresponde a: Proyectos de Inversión, IOARRs, actividades de operación y mantenimiento.

Inversiones adjudicadas según estado, 2009 – 2025
(S/ MM)



NOTA:
- Se consideran las inversiones adjudicadas y con convenio suscrito y adendas informadas al MEF.
- Las inversiones finalizadas corresponden a inversiones culminados, recibidos, liquidados y concluidos financieramente y % respecto al monto total de inversión en OI S/ 11,879 millones.

Monto de inversión en OI, 2009 – 2025
(S/ MM)



Adjudicación al 31 de enero de 2025: S/ 105 MM

Monto de inversión estimado de adjudicación 2025

N° Inversiones	Monto de Inversión (S/ MM)	Avance de adjudicaciones
52	2,063	5%

NOTA:

i) Información remitida por las Entidades Públicas a PROINVERSIÓN y comunicada a la DGPIIP-MEF al 31/01/2025. La cartera consiste en 50 inversiones por S/ 1,089 millones.

En proceso de selección

Nivel de Gobierno	Materia	N° inversiones	Monto de Inversión (S/ MM)
GR	Salud	3	5
GL	Seguridad/ Salud/ Educación/ Transporte/ Planeamiento/ Saneamiento	10	136

NOTA:

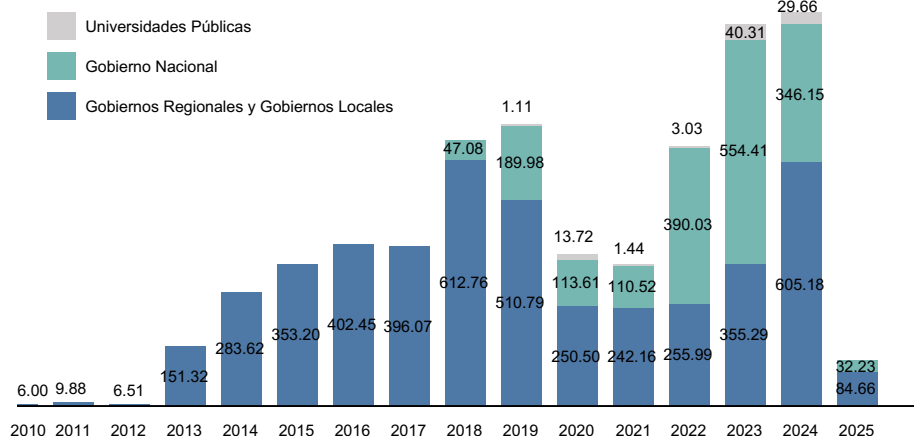
Fechas de adjudicación (otorgamiento de la Buena Pro) es de acuerdo al cronograma de proceso de selección convocados y publicados en el portal de PROINVERSIÓN al 31/01/2025.

EMISIÓN DE CERTIFICADOS (EJECUCIÓN FINANCIERA)

AÑO	N° de inversiones1/	Monto de inversión (S/ MM)
2010	2	6.00
2011	4	9.88
2012	2	6.51
2013	12	151.32
2014	21	283.62
2015	43	353.20
2016	61	402.45
2017	64	396.07
2018	92	612.76
2019	101	510.79
2020	60	13.72
2021	71	113.61
2022	90	110.52
2023	89	255.99
2024	116	355.29
2025	25	32.23
TOTAL	-	6,399.67

1/ El número de inversiones se contabilizan, por única vez, cuando una inversión emite certificados independientemente del número de certificados emitidos durante el año. Asimismo, las inversiones pueden emitir certificados en un año o en distintos años dependiendo de su estado y de sus plazos establecidos en el Convenio de Inversión.

Monto de emisión de certificados (ejecución financiera), 2010 – 2025
(S/ MM)



Monto de emisión de certificados (ejecución financiera) al 31 de enero de 2025: S/ 117 MM