



PERÚ

Ministerio
de Economía y Finanzas

Despacho Viceministerial
de Economía

Dirección General
de Política de Promoción
de la Inversión Privada

Fecha de corte de información: 30/06/2025

Fuente de información:

•DGPPIP - Ministerio de Economía y Finanzas

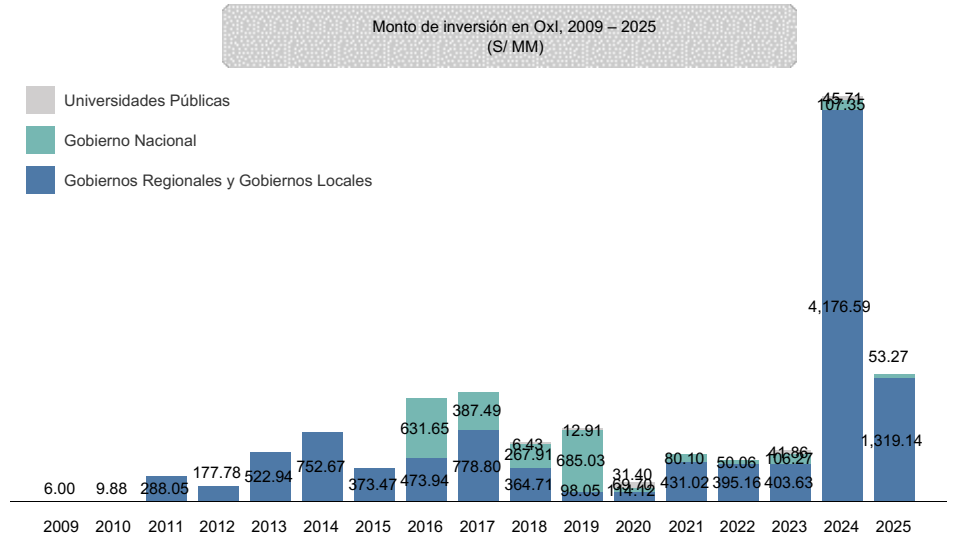
•Portal institucional de Proinversión y entidades públicas

•Módulo de Documentos Valorados – DGTP - Ministerio de Economía y Finanzas

ADJUDICACIONES

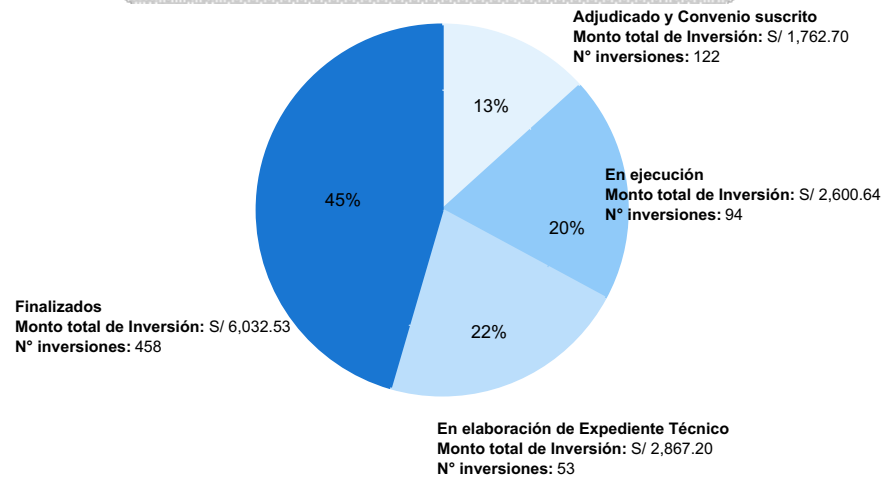
AÑO	Nº de inversiones 1/	Monto de inversión (S/ MM)
2009	2	6.00
2010	4	9.88
2011	7	288.05
2012	18	177.78
2013	33	522.94
2014	76	752.67
2015	41	373.47
2016	48	473.94
2017	62	778.80
2018	45	364.71
2019	24	685.03
2020	17	31.40
2021	40	80.10
2022	51	50.06
2023	22	106.27
2024	122	403.63
2025	115	1,372.41
TOTAL	727	13,263.08

1/ En el presente reporte inversiones corresponde a: Proyectos de Inversión, IOARRs, actividades de operación y mantenimiento.



Adjudicación al 30 de junio de 2025: S/ 1,372 MM

Inversiones adjudicadas según estado, 2009 – 2025
(S/ MM)



NOTA:

- Se consideran las inversiones adjudicadas y con convenio suscrito y adendas informadas al MEF.
- Las inversiones finalizadas corresponden a inversiones culminados, recibidos, liquidados y concluidos financieramente y % respecto al monto total de inversión en Oxl S/ 13,263 millones.

Monto de inversión estimado de adjudicación 2025

Nº Inversiones	Monto de Inversión (S/ MM)	Avance de adjudicaciones
52	2,063	67%

NOTA:

i) Información remitida por las Entidades Públicas a PROINVERSIÓN y comunicada a la DGPPIP-MEF al 30/06/2025. La cartera consiste en 52 inversiones por S/ 2,063 millones.

En proceso de selección

Nivel de Gobierno	Nº entidades públi..	Nº inversiones	Monto de Inversión (S/ MM)
GN	1	1	291
GR	10	34	614
GL	29	38	408

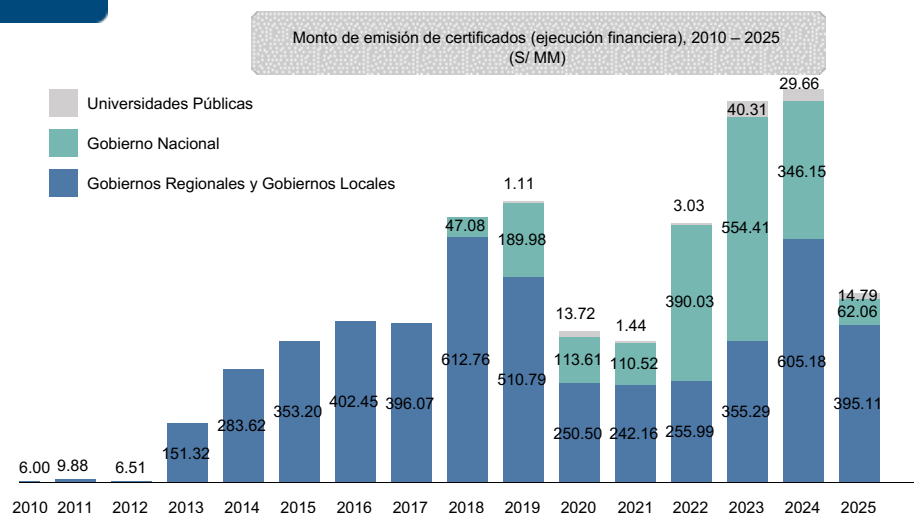
NOTA:

Fechas de adjudicación (otorgamiento de la Buena Pro) es de acuerdo al cronograma de proceso de selección convocados y publicados en el portal de PROINVERSIÓN al 30/06/2025.

EMISIÓN DE CERTIFICADOS (EJECUCIÓN FINANCIERA)

AÑO	Nº de inversiones1/	Monto de inversión (S/ MM)
2010	2	6.00
2011	4	9.88
2012	2	6.51
2013	12	151.32
2014	21	283.62
2015	43	353.20
2016	61	402.45
2017	64	396.07
2018	92	612.76
2019	101	510.79
2020	60	250.50
2021	71	242.16
2022	90	255.99
2023	89	355.29
2024	116	605.18
2025	90	395.11
TOTAL	-	6,754.75

1/ El número de inversiones se contabilizan, por única vez, cuando una inversión emite certificados independientemente del número de certificados emitidos durante el año. Asimismo, las inversiones pueden emitir certificados en un año o en distintos años dependiendo de su estado y de sus plazos establecidos en el Convenio de Inversión.



Monto de emisión de certificados (ejecución financiera) al 30 de junio de 2025: S/ 472 MM