



PERÚ

Ministerio
de Economía y Finanzas

Despacho Viceministerial
de Economía

Dirección General
de Política de Promoción
de la Inversión Privada

Fecha de corte de información: 28/02/2025

Fuente de información:

•DGPPIP - Ministerio de Economía y Finanzas

•Portal institucional de Proinversión y entidades públicas

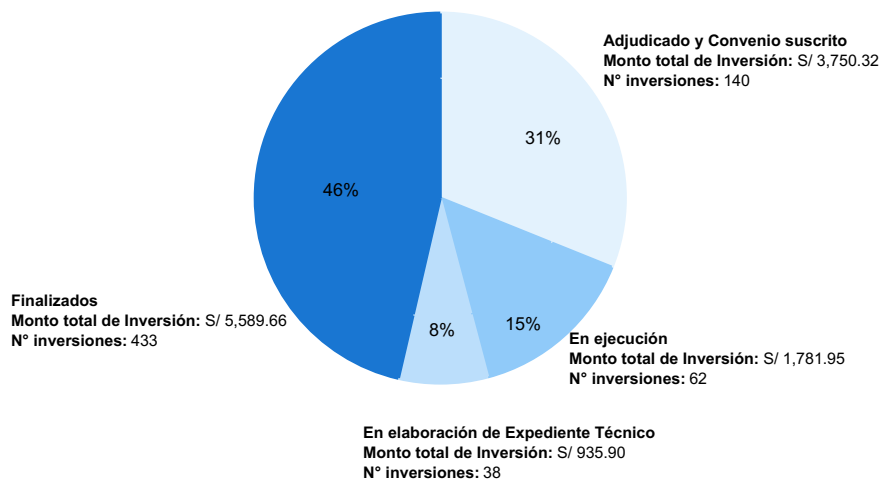
•Módulo de Documentos Valorados – DGTP - Ministerio de Economía y Finanzas

ADJUDICACIONES

AÑO	Nº de inversiones 1/	Monto de inversión (S/ MM)
2009	2	6.00
2010	4	9.88
2011	7	288.05
2012	19	214.51
2013	33	522.94
2014	76	752.67
2015	41	373.47
2016	48	1,105.75
2017	62	1,164.70
2018	45	635.97
2019	24	795.99
2020	17	214.34
2021	41	501.72
2022	53	447.50
2023	22	544.10
2024	125	4,198.52
2025	54	281.72
TOTAL	673	12,057.83

1/ En el presente reporte inversiones corresponde a: Proyectos de Inversión, IOARRs, actividades de operación y mantenimiento.

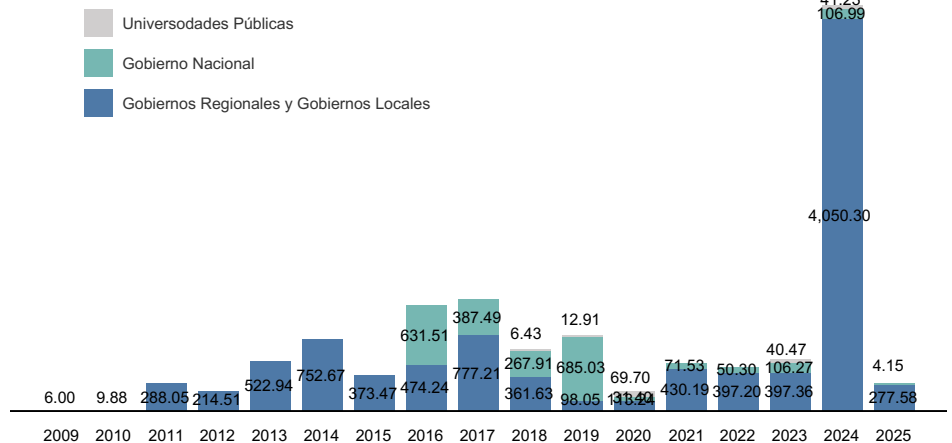
Inversiones adjudicadas según estado, 2009 – 2025
(S/ MM)



NOTA:

- Se consideran las inversiones adjudicadas y con convenio suscrito y adendas informadas al MEF.
- Las inversiones finalizadas corresponden a inversiones culminados, recibidos, liquidados y concluidos financieramente y % respecto al monto total de inversión en Oxl S/ 12,058 millones.

Monto de inversión en Oxl, 2009 – 2025
(S/ MM)



Adjudicación al 28 de febrero de 2025: S/ 282 MM

Monto de inversión estimado de adjudicación 2025

Nº Inversiones	Monto de Inversión (S/ MM)	Avance de adjudicaciones
52	2,063	14%

NOTA:

i) Información remitida por las Entidades Públicas a PROINVERSIÓN y comunicada a la DGPPIP-MEF al 28/02/2025. La cartera consiste en 50 inversiones por S/ 1,089 millones.

En proceso de selección

Nivel de Gobierno	Materia	Nº inversiones	Monto de Inversión (S/ MM)
GN	Educación	1	30
GR	Salud	1	223
GL	Educación/ Transporte/ Seguridad/ Saneamiento	8	94

NOTA:

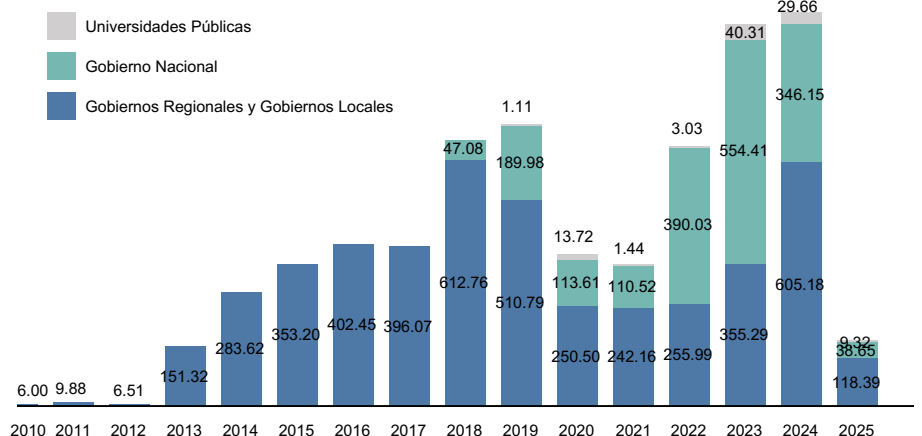
Fechas de adjudicación (otorgamiento de la Buena Pro) es de acuerdo al cronograma de proceso de selección convocados y publicados en el portal de PROINVERSIÓN al 28/02/2025.

EMISIÓN DE CERTIFICADOS (EJECUCIÓN FINANCIERA)

AÑO	Nº de inversiones1/	Monto de inversión (S/ MM)
2010	2	6.00
2011	4	9.88
2012	2	6.51
2013	12	151.32
2014	21	283.62
2015	43	353.20
2016	61	402.45
2017	64	396.07
2018	92	612.76
2019	101	510.79
2020	60	113.61
2021	71	110.52
2022	90	255.99
2023	89	355.29
2024	116	605.18
2025	39	118.39
TOTAL	-	6,449.14

1/ El número de inversiones se contabilizan, por única vez, cuando una inversión emite certificados independientemente del número de certificados emitidos durante el año. Asimismo, las inversiones pueden emitir certificados en un año o en distintos años dependiendo de su estado y de sus plazos establecidos en el Convenio de Inversión.

Monto de emisión de certificados (ejecución financiera), 2010 – 2025
(S/ MM)



Monto de emisión de certificados (ejecución financiera) al 28 de febrero de 2025: S/ 166 MM