



PERÚ

Ministerio  
de Economía y Finanzas

Despacho Viceministerial  
de Economía

Dirección General  
de Política de Promoción  
de la Inversión Privada

Fecha de corte de información: 31/12/2025

Fuente de información:

• DGPIIP - Ministerio de Economía y Finanzas

• Portal institucional de Proinversión y entidades públicas

• Módulo de Documentos Valorados – DGTP - Ministerio de Economía y Finanzas

## DATOS RELEVANTES

1



### MONTO TOTAL DE INVERSIÓN

S/. 17,301 MM en 1,110 inversiones<sup>1/</sup> adjudicadas beneficiando a más de 64.01 millones<sup>2/</sup> de personas.

2



### INVERSIÓN PRINCIPAL DE LOS SECTORES

- Educación: 223 inversiones por S/ 4,202 MM (24%)
- Transporte: 232 inversiones por S/ 4,006 MM (23%)
- Salud: 240 inversiones por S/ 2,867 MM (17%)

3



### ENTIDADES PÚBLICAS QUE PARTICIPAN EN EL MECANISMO

En el mecanismo participan 362 entidades públicas entre GN, GR, GL y UP, teniendo una participación del S/ 2,884 MM (16.7 %), S/ 8,519 MM (49.2 %), S/ 5,685 MM (32.9 %) y S/ 212 MM (1.2 %), respectivamente.

4



### EMISIÓN DE CERTIFICADOS (EJECUCIÓN FINANCIERA)

Respecto al reconocimiento de la inversión privada en Oxl, se emitieron certificados por S/ 7,372 MM a las empresas privadas por avances en la ejecución de inversiones (obra) y/o disponibilidad total de la obra.

5



### INVERSIÓN PRINCIPAL EN LOS DEPARTAMENTOS

- Ancash: 78 inversiones por S/ 2,903 MM (17%)
- Arequipa: 111 inversiones por S/ 2,117 MM (12%)
- Cusco: 140 inversiones por S/ 1,928 MM (11%)

6



### EMPRESAS PRIVADAS QUE PARTICIPAN EN EL MECANISMO

Desde el 2008, han participado un total de 395 empresas privadas entre participación individual y/o en consorcio.

1/ En el presente reporte inversiones corresponde a: Proyectos de Inversión, IOARRs, actividades de operación y mantenimiento.

2/ Suma de beneficiarios directos según valor en el último año del horizonte de evaluación de acuerdo al Banco de Inversiones – Invierte.pe

Fuente:

• DGPIIP - Ministerio de Economía y Finanzas

• Portal institucional de Proinversión y entidades públicas

• Módulo de Documentos Valorados – DGTP - Ministerio de Economía y Finanzas

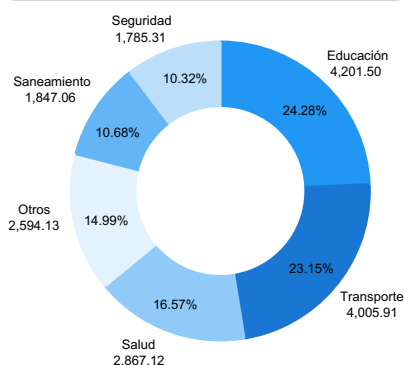
NOTA:

a) Se consideran las inversiones adjudicadas y con convenio suscrito y adendas informadas a la DGPIIP-MEF.

b) Se considera las siguientes siglas: GN (Gobierno Nacional), GR (Gobierno Regional), GL (Gobierno Local) y UNI (Universidad Pública).

## ADJUDICACIONES

Monto de inversión adjudicado según sector, 2009-2025  
(S/ MM)

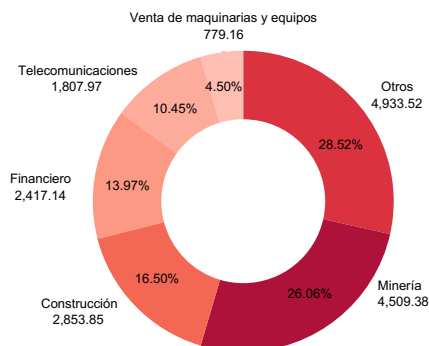


Otros: Planeamiento y gestión, Agropecuaria, Cultura y deporte, Vivienda y desarrollo urbano, entre otros

NOTA:

- Se consideran las inversiones adjudicadas y con convenio suscrito.
- Los porcentajes % son en base al monto total de inversión en Oxl que asciende S/ 17,301 millones.

Monto de inversión adjudicado según rubro de empresas privadas con participación individual y/o consorcio, 2009-2025  
(S/ MM)

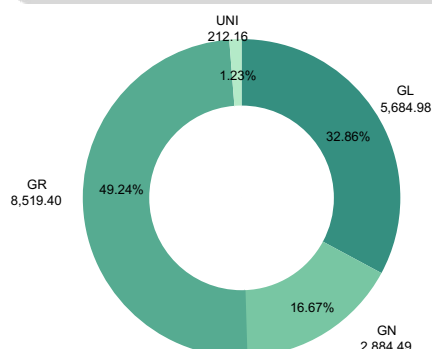


Otros: Fabricación de cemento, Alimentos, Elaboración de Bebidas y Venta mayorista de otros productos.

NOTA:

- Se consideran las inversiones adjudicadas y con convenio suscrito y adendas informadas al MEF.
- Los porcentajes % son en base al monto total de inversión en Oxl por empresas privadas cuyo financiamiento es individual y/o en consorcio que asciende S/ 17,301 millones.

Monto de inversión adjudicado según nivel de gobierno 2009-2025  
(S/ MM)



NOTA:

- Se consideran las inversiones adjudicadas y con convenio suscrito y adendas informadas al MEF.
- Los porcentajes % son en base al monto total de inversión en Oxl que asciende S/ 17,301 millones.



PERÚ

Ministerio  
de Economía y Finanzas

Despacho Viceministerial  
de Economía

Dirección General  
de Política de Promoción  
de la Inversión Privada

Fecha de corte de información: 31/12/2025

Fuente de información:

• DGPIIP - Ministerio de Economía y Finanzas

• Portal institucional de Proinversión y entidades públicas

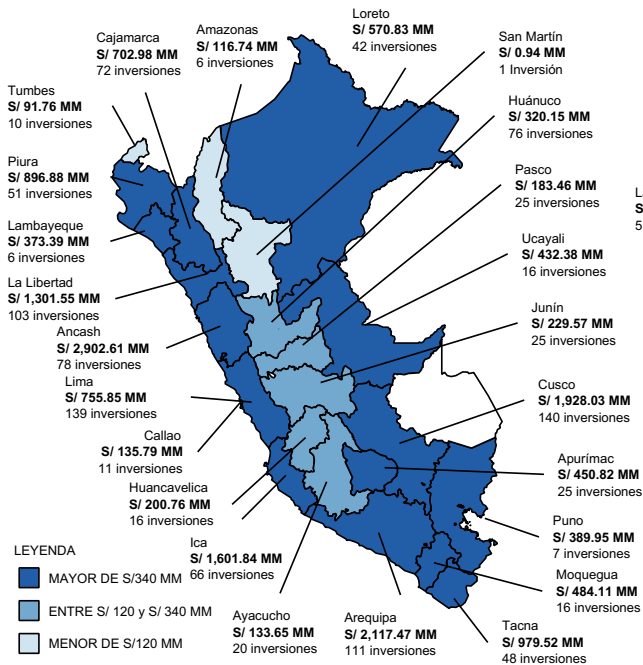
• Módulo de Documentos Valorados – DGTP - Ministerio de Economía y Finanzas

## ADJUDICACIONES

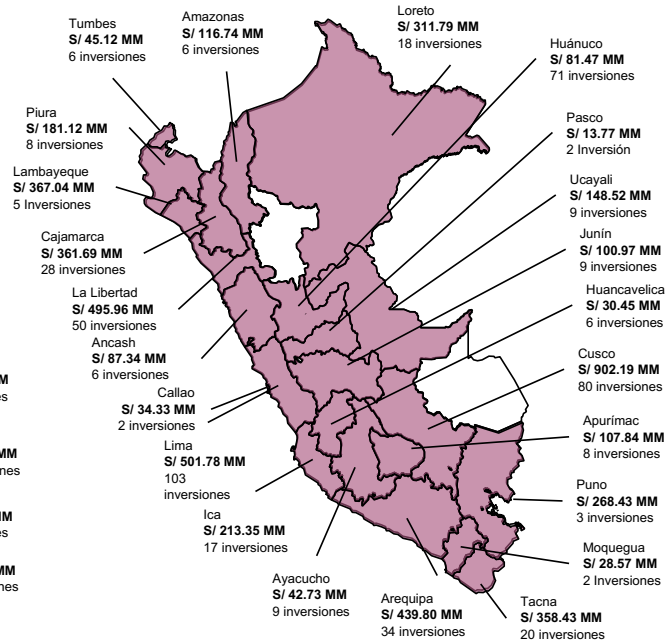
• De las 1110 inversiones adjudicadas por S/ 17,301 millones, se ha registrado mayor monto de inversión principalmente en los departamentos de Ancash (17 %) por S/ 2,903 millones, Arequipa (12 %) por S/ 2,117 millones y Cusco (11 %) por S/ 1,928 millones.

• En relación a los 482 inversiones adjudicadas finalizadas por S/ 6,312 millones que han beneficiando a más de 21 millones de personas, principalmente en los departamentos de Arequipa (14 %), Ancash (13 %) y Piura (11 %).

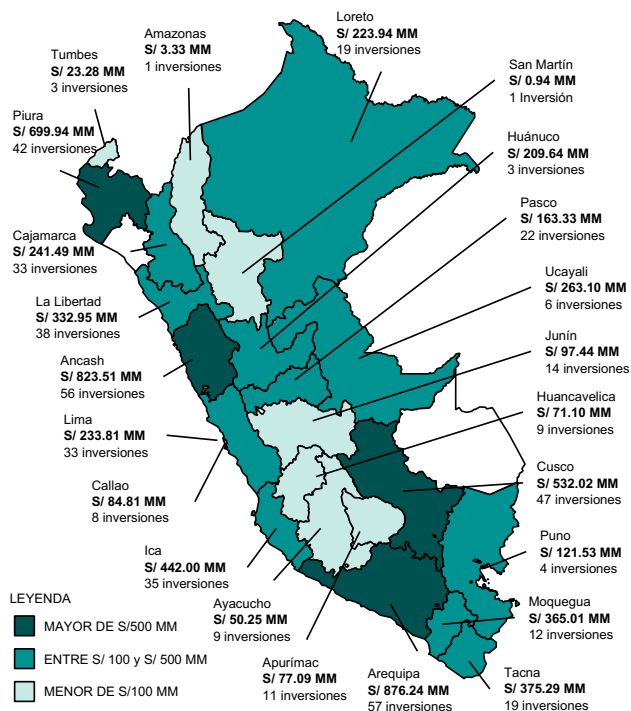
Monto de inversión adjudicado según departamento, 2009 – 2025



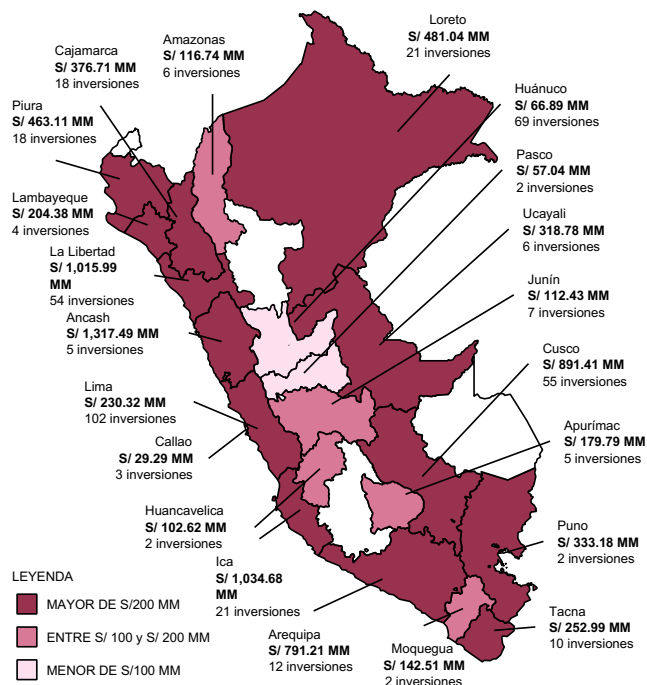
Monto de inversión adjudicado según departamento en el 2025



Monto de inversiones finalizadas según departamento, 2009 – 2025



Monto de inversión adjudicado por Gobiernos Regionales según departamento, 2009 – 2025





PERÚ

Ministerio de Economía y Finanzas

Despacho Viceministerial de Economía

Dirección General de Política de Promoción de la Inversión Privada

Fecha de corte de información: 31/12/2025

Fuente de información:

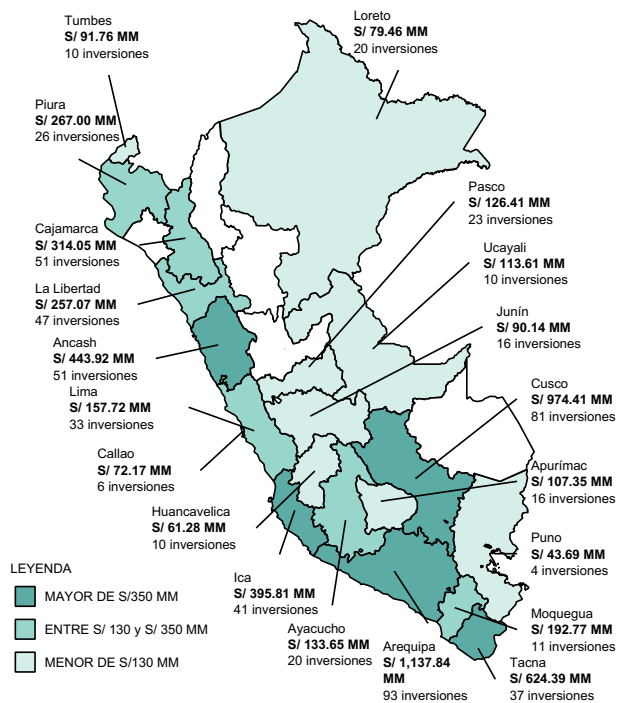
•DGPIIP - Ministerio de Economía y Finanzas

•Portal institucional de Proinversión y entidades públicas

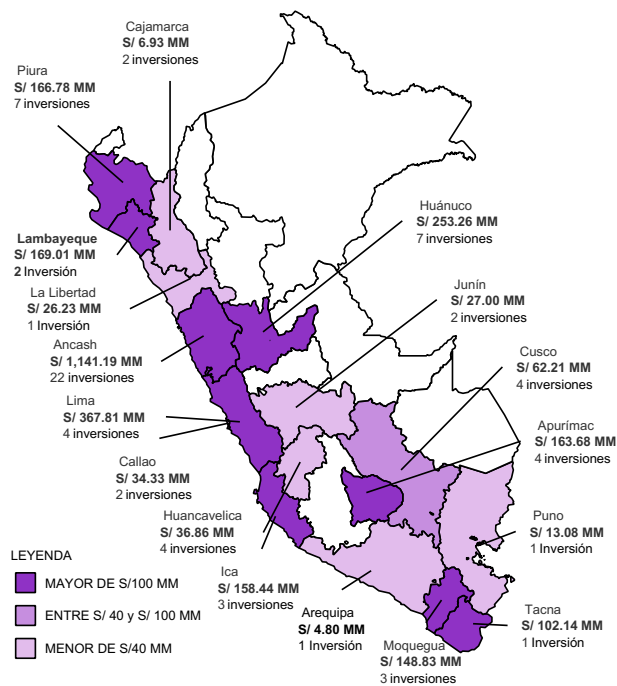
•Módulo de Documentos Valorados – DGTP - Ministerio de Economía y Finanzas

## ADJUDICACIONES

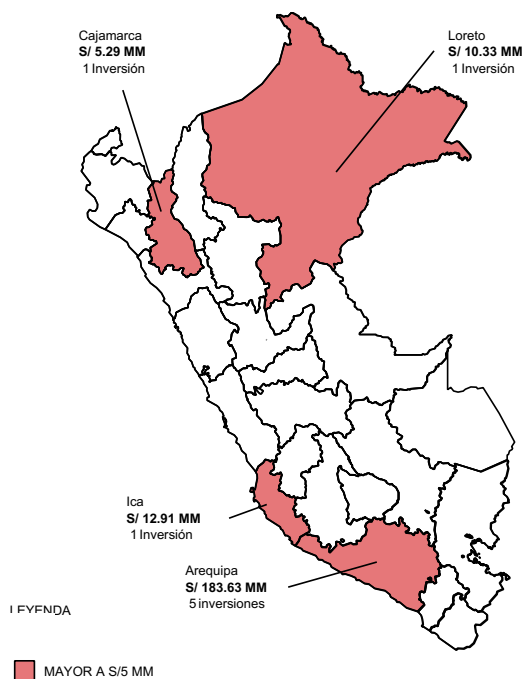
Monto de inversión adjudicado por Gobiernos Locales según departamento, 2009 – 2025



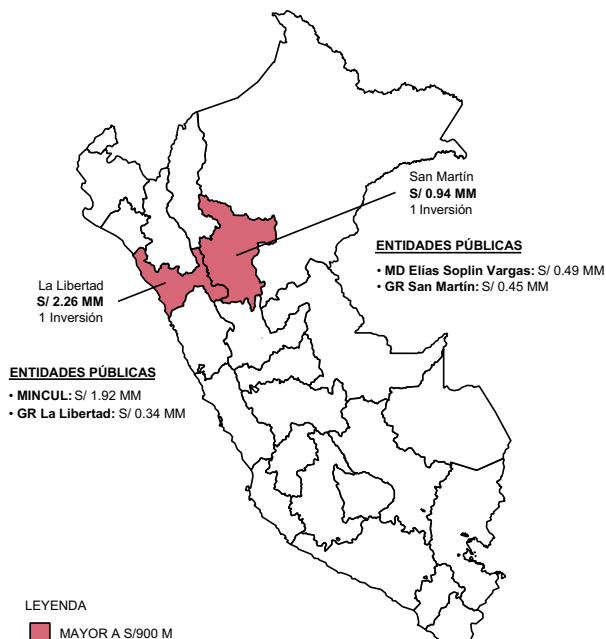
Monto de inversión adjudicado por Gobiernos Nacional según departamento, 2009 – 2025



Monto de inversión adjudicado por Universidades Públicas según departamento, 2009 – 2025



Monto de inversión adjudicado entre Gobiernos Nacional y Gobiernos Subnacionales según departamento, 2009 – 2025





PERÚ

Ministerio  
de Economía y Finanzas

Despacho Viceministerial  
de Economía

Dirección General  
de Política de Promoción  
de la Inversión Privada

Fecha de corte de información: 31/12/2025

Fuente de información:

•DGPPIP - Ministerio de Economía y Finanzas

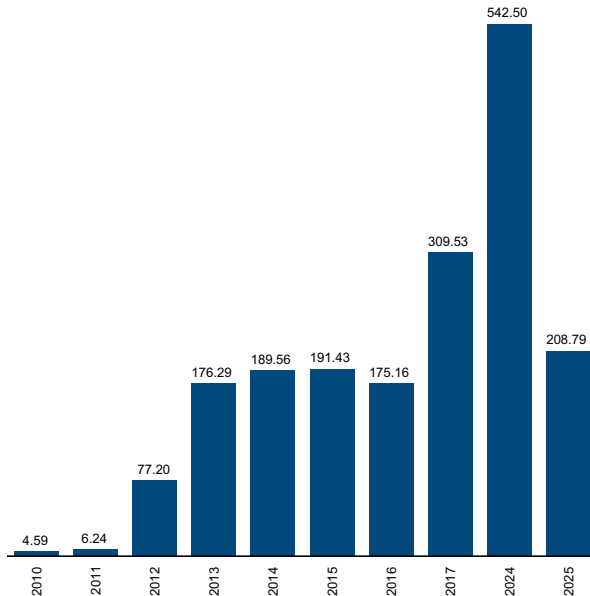
•Portal institucional de Proinversión y entidades públicas

•Módulo de Documentos Valorados – DGTP - Ministerio de Economía y Finanzas

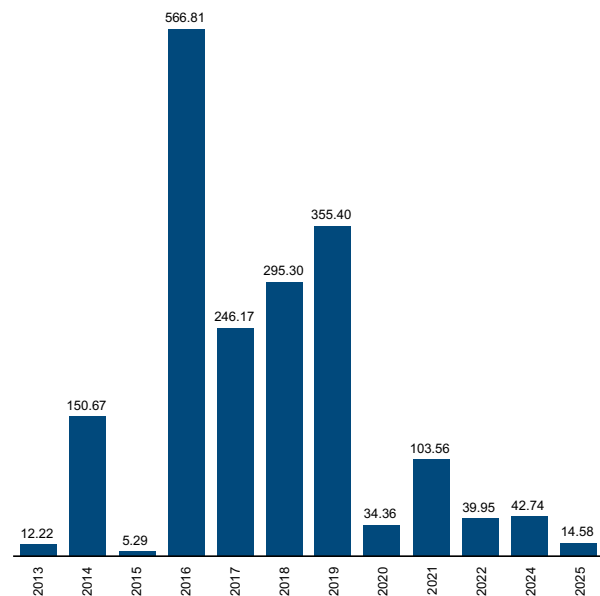
## ADJUDICACIONES

• De los 1110 inversiones adjudicadas por S/ 17,301 millones, Banco de Crédito del Perú, Compañía Minera Antamina S.A. y Southern Perú Copper Corporation han adjudicado S/ 5,015 millones que representan el 29 % del monto total de inversión adjudicado. El 71 % restante comprende a 392 empresas privadas por S/ 12,286 millones.

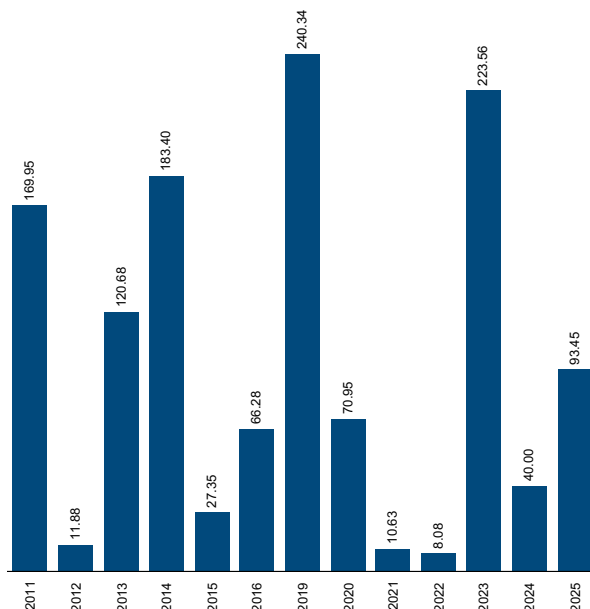
Participación de Banco de Crédito del Perú que forma parte del Top 3  
(Representa el 29 % del monto total adjudicado) según año de adjudicación (S/ MM)



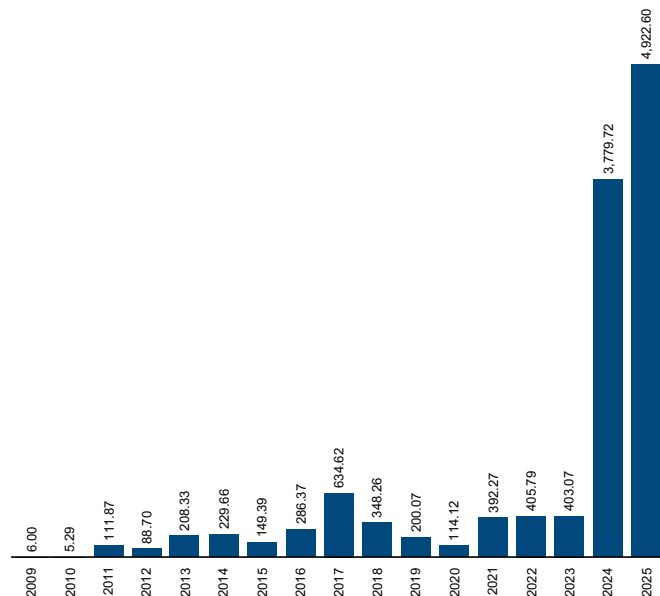
Participación de Compañía Minera Antamina S.A. que forma parte del Top 3  
(Representa el 29 % del monto total adjudicado) según año de adjudicación (S/ MM)



Participación de Southern Perú Copper Corporation que forma parte del Top 3  
(Representa el 29 % del monto total adjudicado) según año de adjudicación (S/ MM)



Participación de 392 que forma parte del monto restante adjudicado  
(Representa el 71 % del monto total adjudicado) según año de adjudicación (S/ MM)





PERÚ

Ministerio de Economía y Finanzas

Despacho Viceministerial de Economía

Dirección General de Política de Promoción de la Inversión Privada

Fecha de corte de información: 31/12/2025

Fuente de información:

•DGPIIP - Ministerio de Economía y Finanzas

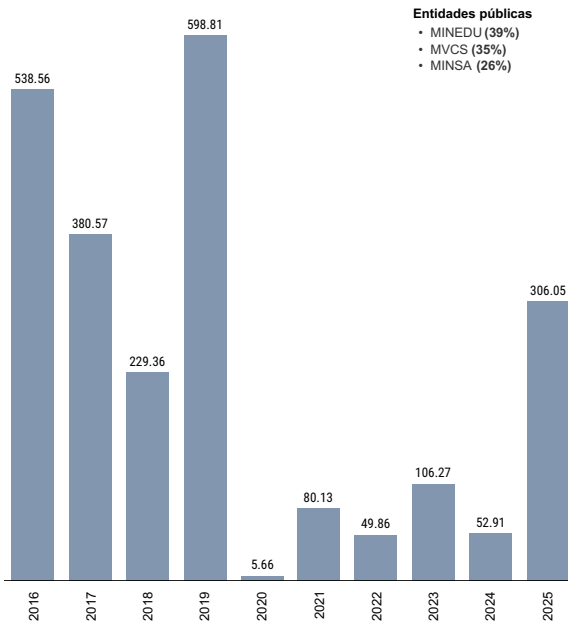
•Portal institucional de Proinversión y entidades públicas

•Módulo de Documentos Valorados – DGTP - Ministerio de Economía y Finanzas

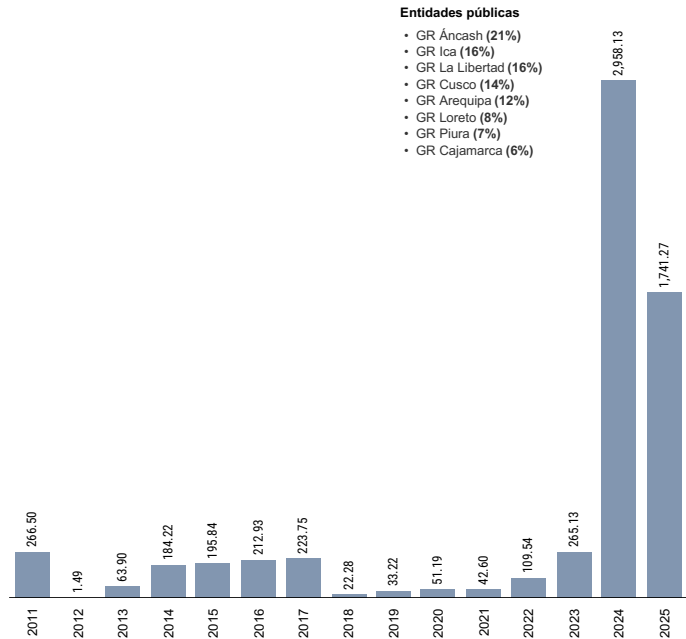
## ADJUDICACIONES

• De los 1110 inversiones adjudicadas por S/ 17,301 millones, 11 entidades públicas entre Gobierno Nacional, Gobierno Regional y Gobiernos Locales han adjudicado S/ 8,720.1 millones que representa el 50 % del monto total de inversión adjudicado. El 50% restante comprende a 351 entidades públicas por S/ 8,580.9 millones.

Participación de entidades de Gobierno Nacional  
que forman parte del 50 % del monto total adjudicado según año de adjudicación (S/ MM)



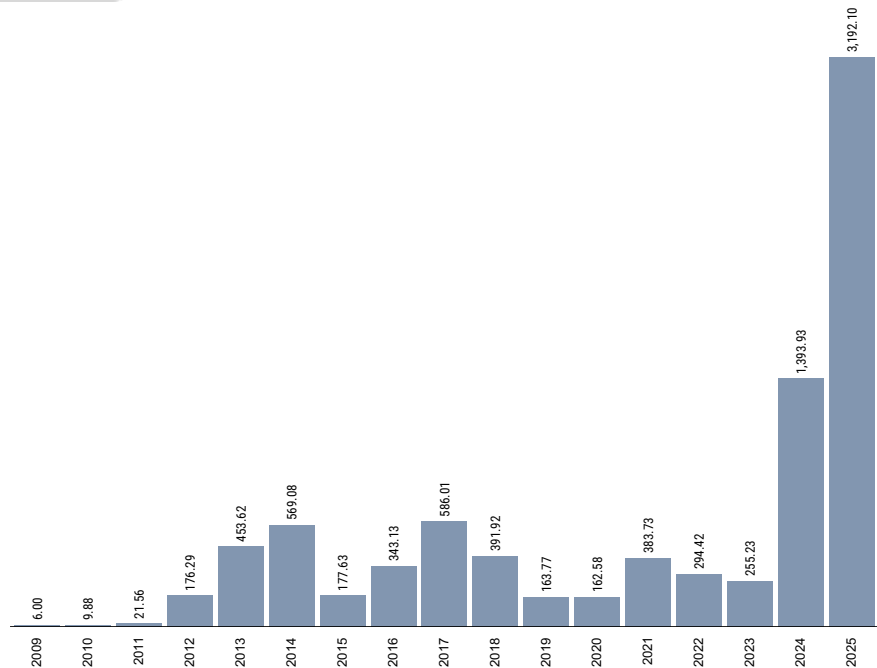
Participación de Gobiernos Regionales  
que forman parte del 50 % del monto total adjudicado según año de adjudicación (S/ MM)



Participación de Gobiernos Locales  
que forman parte del 50 % del monto total adjudicado según año de adjudicación (S/ MM)

No corresponde

Participación de 351 entidades públicas y/o universidades públicas  
que forman parte del 50 % restante del monto total adjudicado según año de adjudicación (S/ MM)





PERÚ

Ministerio  
de Economía y Finanzas

Despacho Viceministerial  
de Economía

Dirección General  
de Política de Promoción  
de la Inversión Privada

Fecha de corte de información: 31/12/2025

Fuente de información:

•DGPIIP - Ministerio de Economía y Finanzas

•Portal institucional de Proinversión y entidades públicas

•Módulo de Documentos Valorados – DGTP - Ministerio de Economía y Finanzas

## EMISIÓN DE CERTIFICADOS (EJECUCIÓN FINANCIERA)

### SITUACIÓN ACTUAL

Al 31/12/2025, del monto total de inversión en Oxl (S/ 17,301 millones), el 36% se encuentran finalizados, 20% se encuentran en ejecución, 25% se encuentran en elaboración de expediente técnico y 19% están adjudicados o con convenio suscrito.

Estado de las inversiones 2009-2025

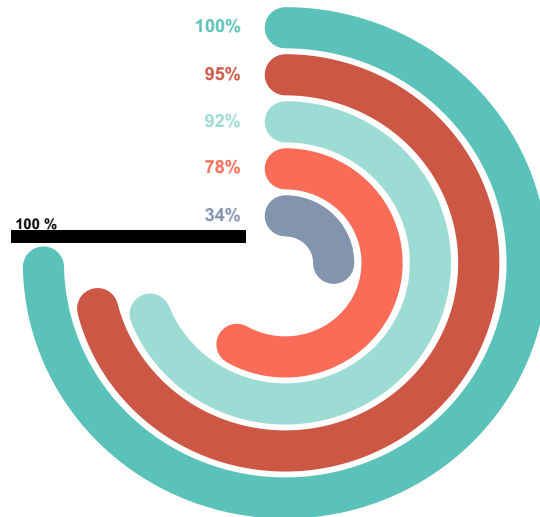
Estado	Nº inversiones	Monto de inversión (S/ MM)	Emisión de Certificados (%) 1/
Adjudicado y Convenio suscrito	362	3,214.58	-
En elaboración de Expediente Técnico y/o Documento de Trabajo	86	4,286.24	-
En ejecución	180	3,488.17	34%
Culminado*	31	670.16	78%
Recibido**	62	1,434.47	95%
Liquidado***	51	706.53	92%
Concluido****	338	3,500.88	100%
Total	1,110	17,301.03	

\* Inversiones que cuentan con 100% de ejecución física y en proceso de recepción.

\*\* Inversiones en proceso de liquidación y aptos para brindar servicios.

\*\*\* Inversiones que cuentan con conformidades de recepción y de calidad, así como con monto final a ser reconocido a las empresas privadas. Aptos para brindar servicios.

\*\*\*\* Inversiones que no tienen monto de inversión por ejecutar financieramente a favor de las empresas privadas. Aptos para brindar servicios



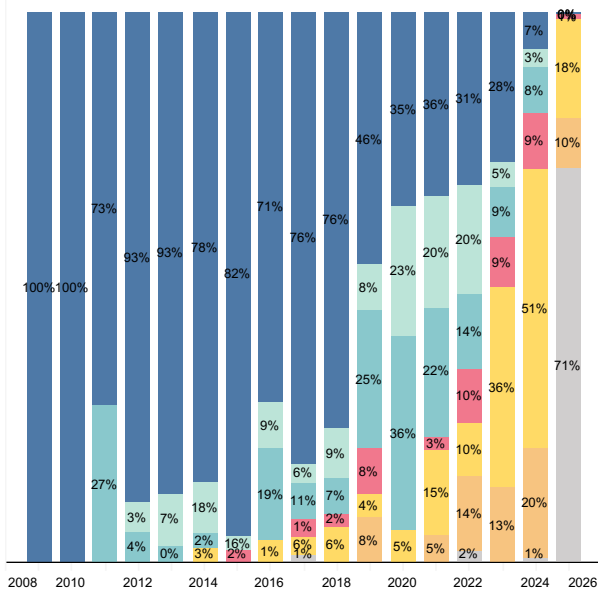
1/ Emisión de certificados (Ejecución financiera): Los porcentajes % son en base al monto total de inversión según estado de las inversiones.

Fuente: DGPIIP - Ministerio de Economía y Finanzas



Las inversiones adjudicadas, con convenio suscrito, en elaboración de expediente técnico y/o documento de trabajo no tienen avance financiero considerado que no existe avance físico de obra. En Obras por Impuestos, se reconoce el costo de elaboración del expediente técnico + el avance físico de obra y/o actividades de mantenimiento ejecutado.

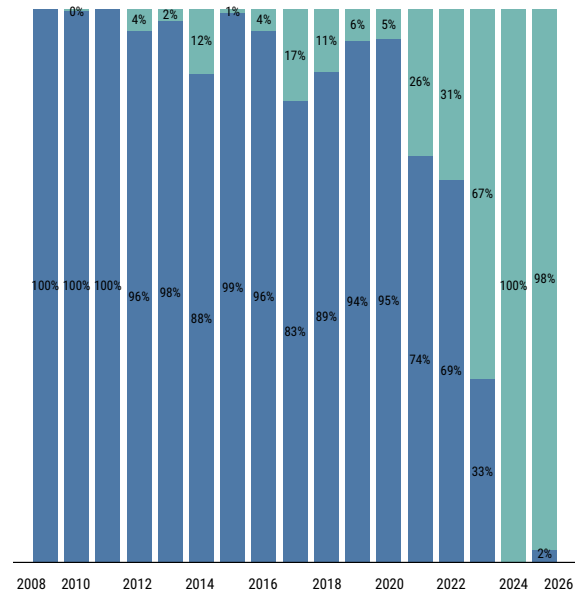
Estado de las inversiones según año de adjudicación 2009-2025



Estado de las inversiones

Adjudicado y/o Convenio suscrito  
En elaboración de Expediente Técnico y/o Documento de Tr..  
En ejecución  
Culminado  
Recibido  
Liquidado  
Concluido

Monto de inversión reconocido mediante emisión de certificados (Ejecución financiera) según año de adjudicación 2009-2025



Monto de inversión por ejecutar mediante emisión de certificados (Ejecución Financiera)  
Monto de inversión ejecutado mediante emisión de certificados (Ejecución Financiera)



PERÚ

Ministerio de Economía y Finanzas

Despacho Viceministerial de Economía

Dirección General de Política de Promoción de la Inversión Privada

Fecha de corte de información: 31/12/2025

Fuente de información:

•DGPIIP - Ministerio de Economía y Finanzas

•Portal institucional de Proinversión y entidades públicas

•Módulo de Documentos Valorados – DGTP - Ministerio de Economía y Finanzas

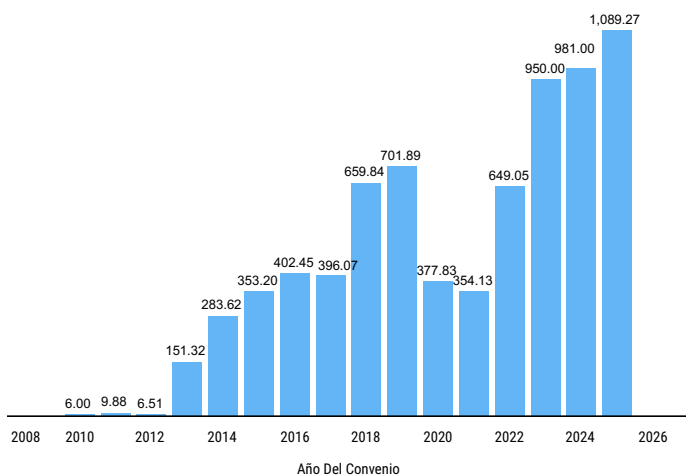
## EMISIÓN DE CERTIFICADOS (EJECUCIÓN FINANCIERA)

### SITUACIÓN ACTUAL

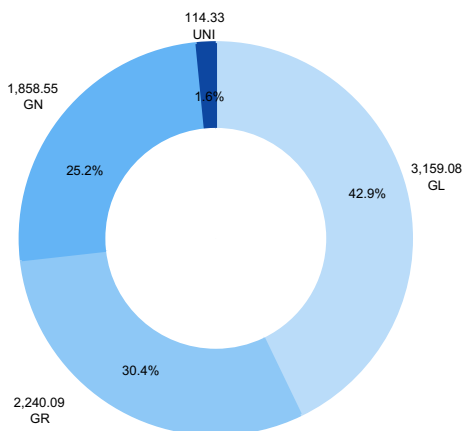
• De los S/ 7,372 millones en certificados (CIPRL/CIPGN) corresponde a avances en la ejecución de inversiones (obra) y/o disponibilidad total de la obra, así como, el reconocimiento de la ejecución de los convenios resueltos, el 42.9% corresponde a Gobiernos Locales, el 30.4% corresponde a Gobiernos Regionales, el 25.2% corresponde a Gobierno Nacional y el 1.6% corresponde a Universidades Públicas. Asimismo, a nivel de departamentos, Ancash (16.1 %) por S/ 1223 millones, Arequipa (13.1 %) por S/ 991 millones y Ica (9.1 %) por S/ 691 millones.

• En el 2025, la emisión de certificados (ejecución financiera) asciende a S/ 1089 millones en 168 inversiones principalmente en los departamentos de Ica (17%) por S/ 190 millones, Arequipa (14%) por S/ 157 millones, y Cajamarca (14%) por S/ 149 millones

Emisión de certificados (Ejecución financiera) según año de suscripción del Convenio de Inversión 2009 – 2025 (S/ MM)

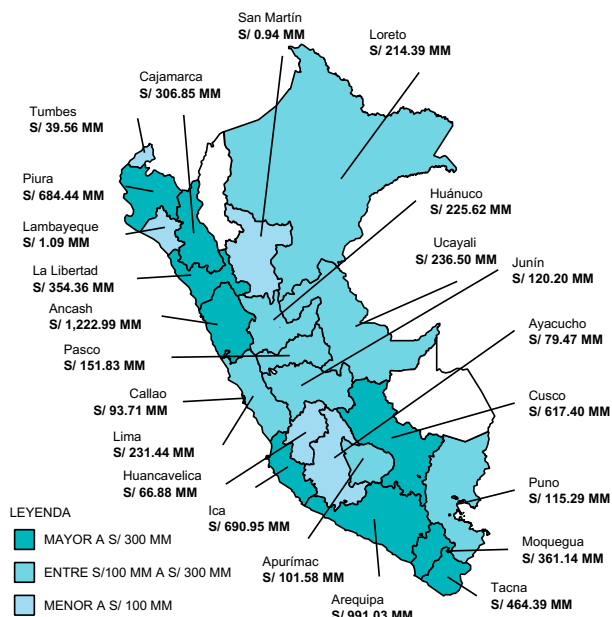


Emisión de certificados (Ejecución financiera) según nivel de gobierno 2009-2025 (S/ MM)

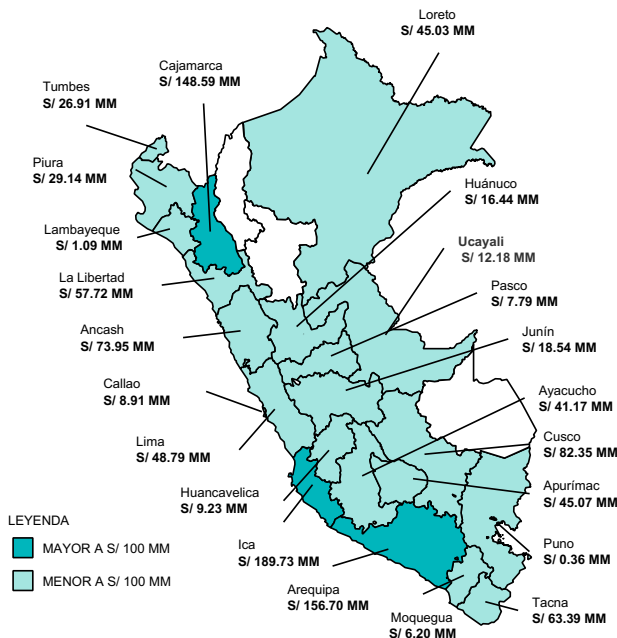


En el 2025, se emitieron (Ejecución financiera) S/ 1089 millones que representa el 111 % del monto de emisión de certificados (Ejecución financiera) en el 2024 (S/ 981 millones) y el número de inversiones ejecutadas en el 2025 (168 inversiones) representa el 145 % del número total de inversiones ejecutadas en el 2024 (116 inversiones).

Emisión de certificados (Ejecución financiera) según departamento, 2009 – 2025



Emisión de certificados (Ejecución financiera) según departamento en el 2025



#### NOTA:

Emisión de certificados (Ejecución financiera) por avances en la ejecución de la inversión (obra) y/o disponibilidad total de la obra, así como, el reconocimiento de la ejecución de los convenios resueltos, según DGTP y el Módulo de Documentos Valorados