



PERÚ

Ministerio de Economía y Finanzas

Despacho Viceministerial de Economía

Dirección General de Política de Promoción de la Inversión Privada

Fecha de corte de información: 31/08/2025

Fuente de información:

• DGPIIP - Ministerio de Economía y Finanzas

• Portal institucional de Proinversión y entidades públicas

• Módulo de Documentos Valorados – DGTP - Ministerio de Economía y Finanzas

DATOS RELEVANTES

1



MONTO TOTAL DE INVERSIÓN

S/. 14,138 MM en 789 inversiones ^{1/} adjudicadas beneficiando a más de 31.15 millones ^{2/} de personas.

2



INVERSIÓN PRINCIPAL DE LOS SECTORES

- Educación: 189 inversiones por S/ 3,330 MM (24%)
- Transporte: 198 inversiones por S/ 3,314 MM (23%)
- Salud: 68 inversiones por S/ 2,555 MM (18%)

3



ENTIDADES PÚBLICAS QUE PARTICIPAN EN EL MECANISMO

En el mecanismo participan 314 entidades públicas entre GN, GR, GL y UP, teniendo una participación del S/ 2,403 MM (17.0 %), S/ 6,782 MM (48.0 %), S/ 4,777 MM (33.8 %) y S/ 177 MM (1.2 %), respectivamente.

4



EMISIÓN DE CERTIFICADOS (EJECUCIÓN FINANCIERA)

Respecto al reconocimiento de la inversión privada en Oxl, se emitieron certificados por S/ 6,919 MM a las empresas privadas por avances en la ejecución de inversiones (obra) y/o disponibilidad total de la obra.

5



INVERSIÓN PRINCIPAL EN LOS DEPARTAMENTOS

- Ancash: 74 inversiones por S/ 2,859 MM (20%)
- Arequipa: 96 inversiones por S/ 1,879 MM (13%)
- Ica: 59 inversiones por S/ 1,456 MM (10%)

6



EMPRESAS PRIVADAS QUE PARTICIPAN EN EL MECANISMO

Desde el 2008, han participado un total de 296 empresas privadas entre participación individual y/o en consorcio.

1/ En el presente reporte inversiones corresponde a: Proyectos de Inversión, IOARRs, actividades de operación y mantenimiento.

2/ Suma de beneficiarios directos según valor en el último año del horizonte de evaluación de acuerdo al Banco de Inversiones – Invierte.pe

Fuente:

• DGPIIP - Ministerio de Economía y Finanzas

• Portal institucional de Proinversión y entidades públicas

• Módulo de Documentos Valorados – DGTP - Ministerio de Economía y Finanzas

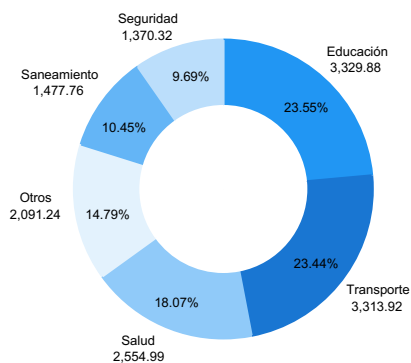
NOTA:

a) Se consideran las inversiones adjudicadas y con convenio suscrito y adendas informadas a la DGPIIP-MEF.

b) Se considera las siguientes siglas: GN (Gobierno Nacional), GR (Gobierno Regional), GL (Gobierno Local) y UNI (Universidad Pública).

ADJUDICACIONES

Monto de inversión adjudicado según sector, 2009-2025
(S/ MM)

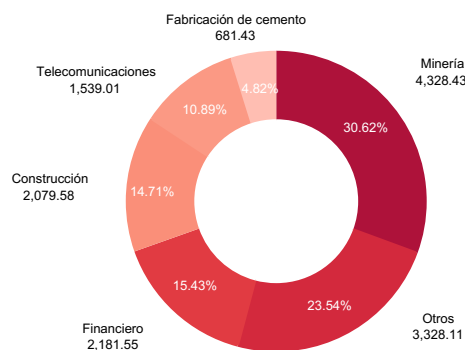


Otros: Planeamiento y gestión, Agropecuaria, Cultura y deporte, Vivienda y desarrollo urbano, entre otros

NOTA:

- Se consideran las inversiones adjudicadas y con convenio suscrito.
- Los porcentajes % son en base al monto total de inversión en Oxl que asciende S/ 14,138 millones.

Monto de inversión adjudicado según rubro de empresas privadas con participación individual y/o consorcio, 2009-2025
(S/ MM)

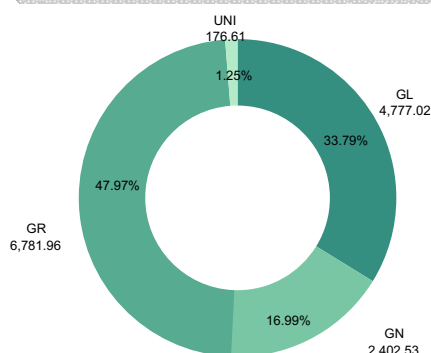


Otros: Alimentos, Venta de maquinarias y equipos, Transporte, Seguridad Privada, entre otros

NOTA:

- Se consideran las inversiones adjudicadas y con convenio suscrito y adendas informadas al MEF.
- Los porcentajes % son en base al monto total de inversión en Oxl por empresas privadas cuyo financiamiento es individual y/o en consorcio que asciende S/ 14,138 millones.

Monto de inversión adjudicado según nivel de gobierno 2009-2025
(S/ MM)



NOTA:

- Se consideran las inversiones adjudicadas y con convenio suscrito y adendas informadas al MEF.
- Los porcentajes % son en base al monto total de inversión en Oxl que asciende S/ 14,138 millones.



PERÚ

Ministerio
de Economía y Finanzas

Despacho Viceministerial
de Economía

Dirección General
de Política de Promoción
de la Inversión Privada

Fecha de corte de información: 31/08/2025

Fuente de información:

• DGPIIP - Ministerio de Economía y Finanzas

• Portal institucional de Proinversión y entidades públicas

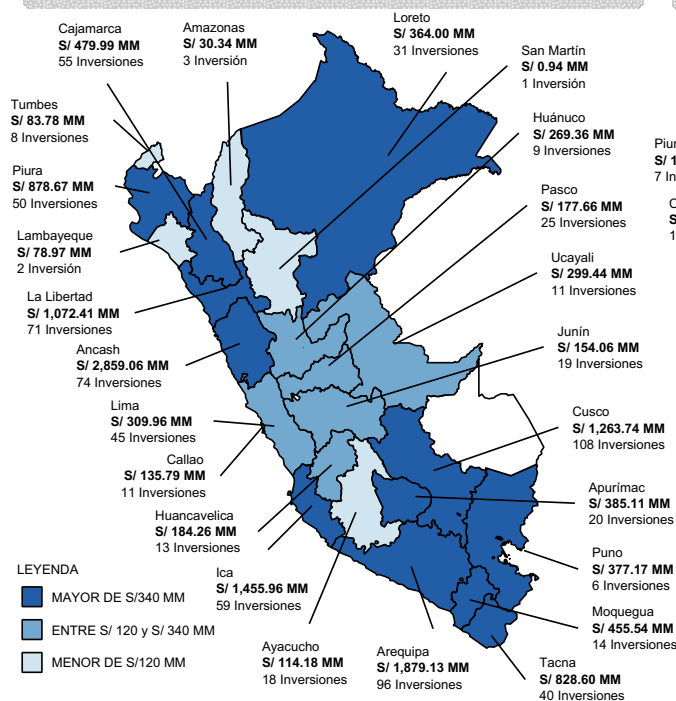
• Módulo de Documentos Valorados – DGTP - Ministerio de Economía y Finanzas

ADJUDICACIONES

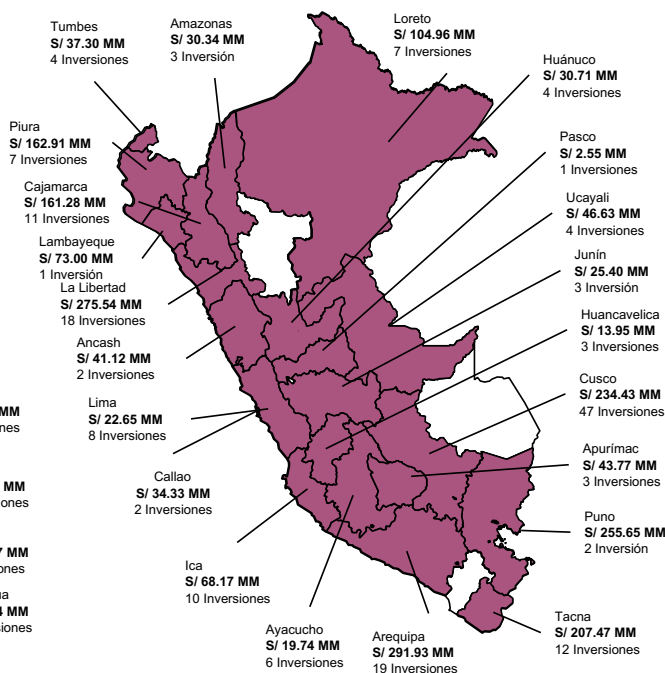
• De las 789 inversiones adjudicadas por S/ 14,138 millones, se ha registrado mayor monto de inversión principalmente en los departamentos de Ancash (20 %) por S/ 2,859 millones, Arequipa (13 %) por S/ 1,879 millones y Ica (10 %) por S/ 1,456 millones.

• En relación a los 458 inversiones adjudicadas finalizadas por S/ 6,035 millones que han beneficiando a más de 20 millones personas, principalmente en los departamentos de Arequipa (14 %), Ancash (14 %) y Piura (11 %).

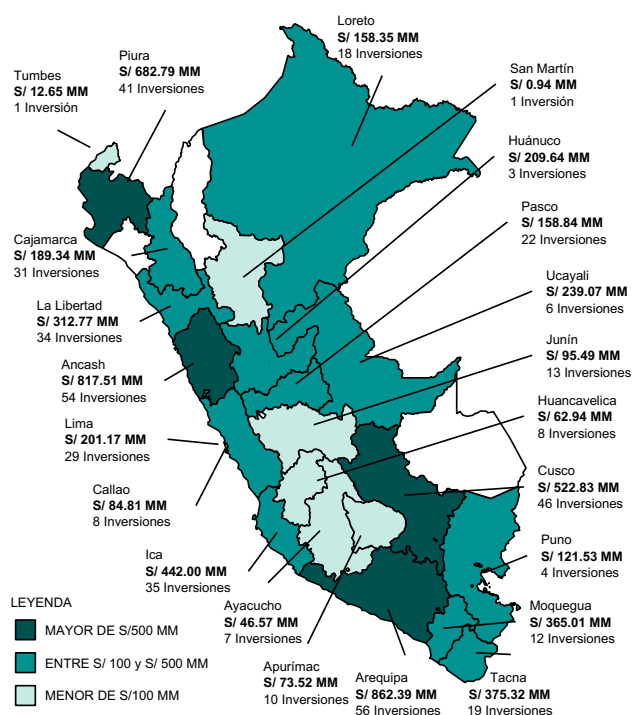
Monto de inversión adjudicado según departamento, 2009 – 2025



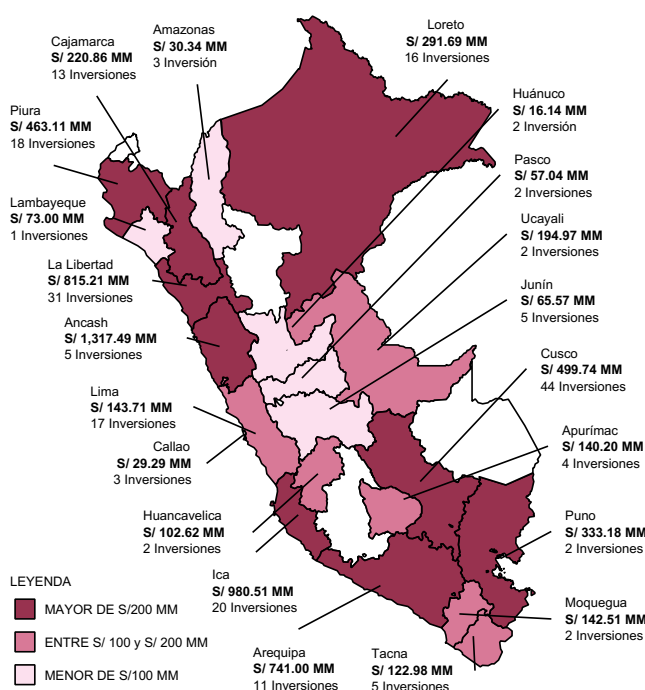
Monto de inversión adjudicado según departamento en el 2025



Monto de inversiones finalizadas según departamento, 2009 – 2025



Monto de inversión adjudicado por Gobiernos Regionales según departamento, 2009 – 2025





PERÚ

Ministerio
de Economía y Finanzas

Despacho Viceministerial
de Economía

Dirección General
de Política de Promoción
de la Inversión Privada

Fecha de corte de información: 31/08/2025

Fuente de información:

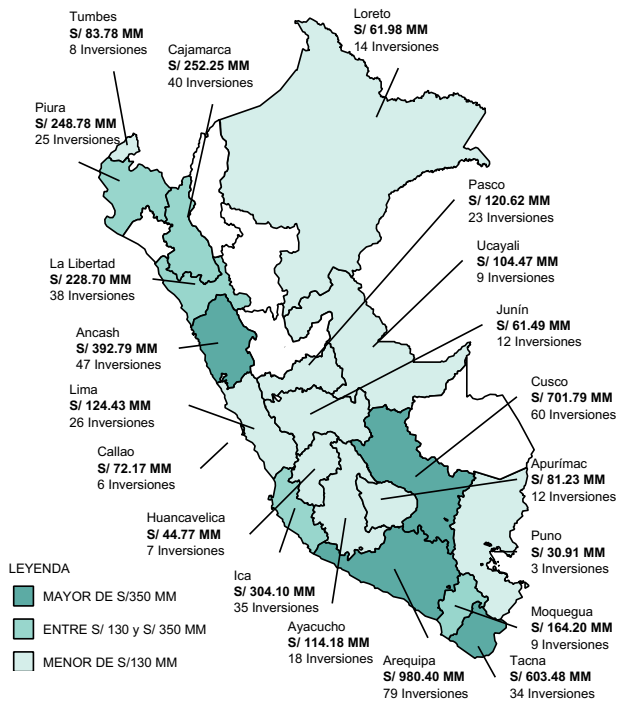
• DGPIIP - Ministerio de Economía y Finanzas

• Portal institucional de Proinversión y entidades públicas

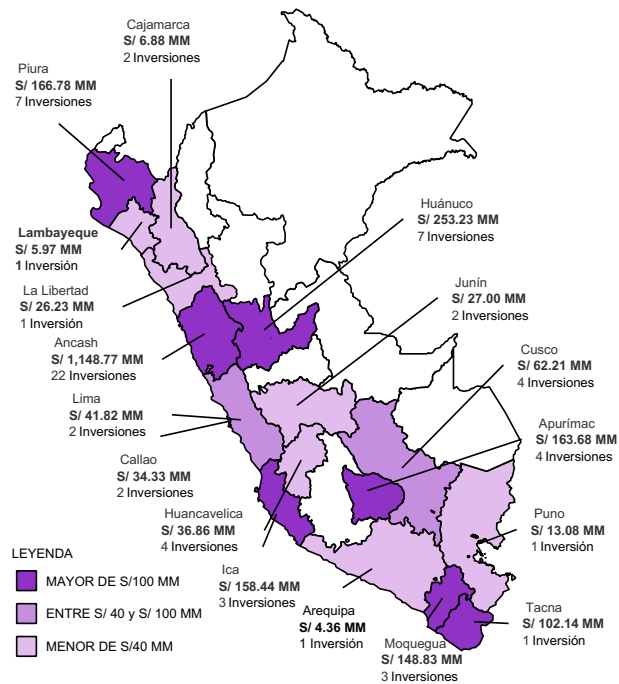
• Módulo de Documentos Valorados – DGTP - Ministerio de Economía y Finanzas

ADJUDICACIONES

Monto de inversión adjudicado por Gobiernos Locales según departamento, 2009 – 2025



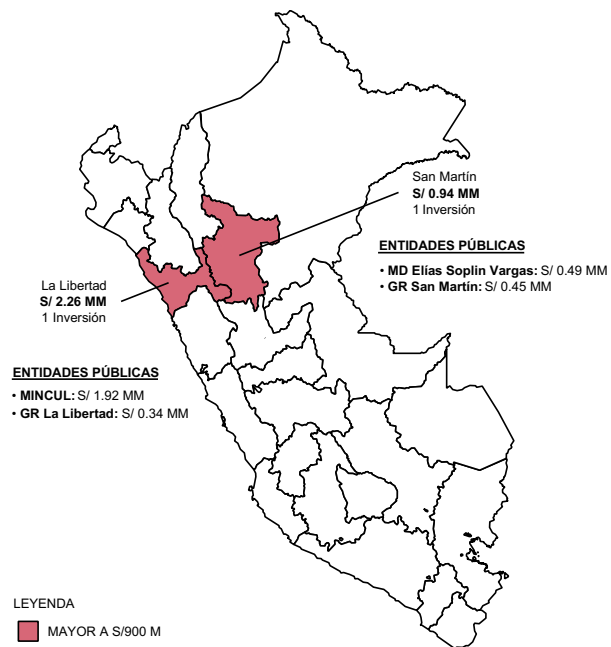
Monto de inversión adjudicado por Gobiernos Nacional según departamento, 2009 – 2025



Monto de inversión adjudicado por Universidades Públicas según departamento, 2009 – 2025



Monto de inversión adjudicado entre Gobiernos Nacional y Gobiernos Subnacionales según departamento, 2009 – 2025





PERÚ

Ministerio
de Economía y Finanzas

Despacho Viceministerial
de Economía

Dirección General
de Política de Promoción
de la Inversión Privada

Fecha de corte de información: 31/08/2025

Fuente de información:

•DGPIIP - Ministerio de Economía y Finanzas

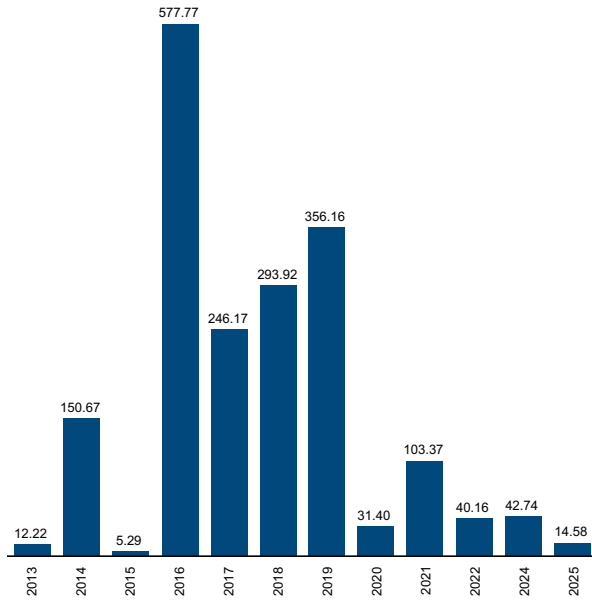
•Portal institucional de Proinversión y entidades públicas

•Módulo de Documentos Valorados – DGTP - Ministerio de Economía y Finanzas

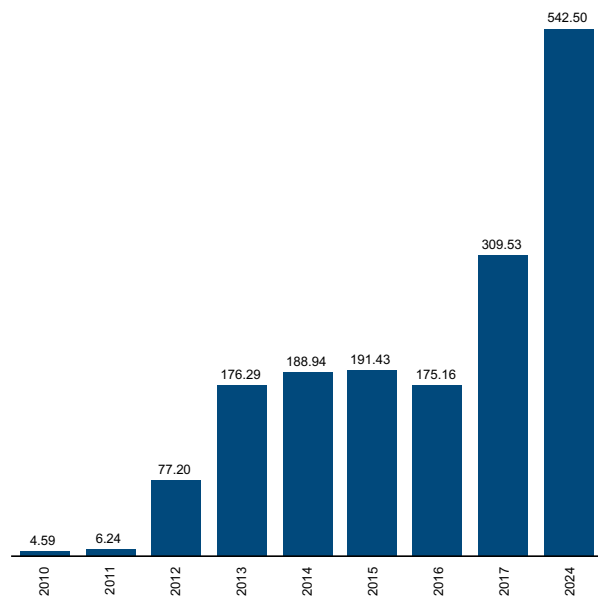
ADJUDICACIONES

• De los 789 inversiones adjudicadas por S/ 14,138 millones, Compañía Minera Antamina S.A., Banco de Crédito del Perú y Southern Perú Copper Corporation han adjudicado S/ 4,745 millones que representan el 34 % del monto total de inversión adjudicado. El 66 % restante comprende a 293 empresas privadas por S/ 9,393 millones.

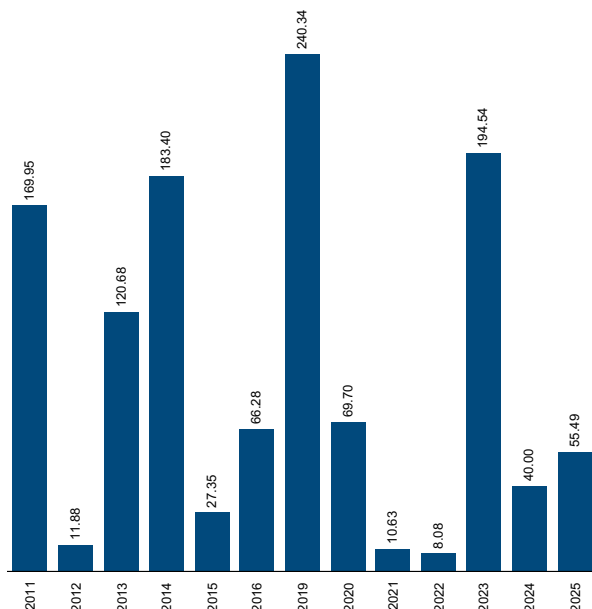
Participación de Compañía Minera Antamina S.A. que forma parte del Top 3
(Representa el 34 % del monto total adjudicado) según año de adjudicación (S/ MM)



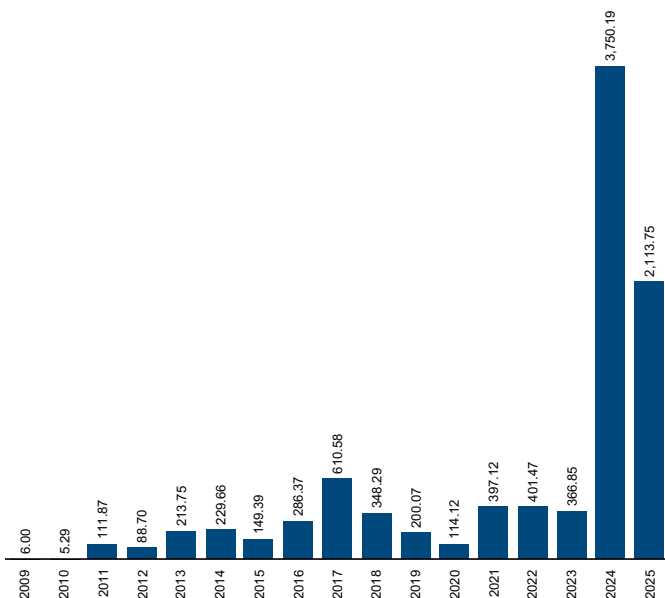
Participación de Banco de Crédito del Perú que forma parte del Top 3
(Representa el 34 % del monto total adjudicado) según año de adjudicación (S/ MM)



Participación de Southern Perú Copper Corporation que forma parte del Top 3
(Representa el 34 % del monto total adjudicado) según año de adjudicación (S/ MM)



Participación de 293 que forma parte del monto restante adjudicado
(Representa el 66 % del monto total adjudicado) según año de adjudicación (S/ MM)





PERÚ

Ministerio de Economía y Finanzas

Despacho Viceministerial de Economía

Dirección General de Política de Promoción de la Inversión Privada

Fecha de corte de información: 31/08/2025

Fuente de información:

•DGPIIP - Ministerio de Economía y Finanzas

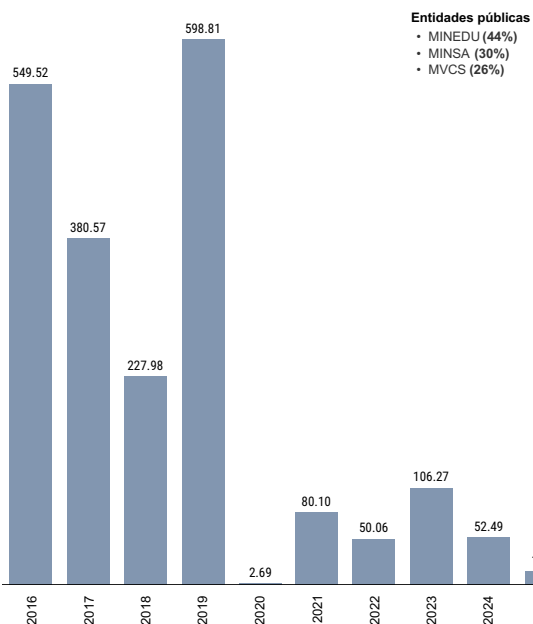
•Portal institucional de Proinversión y entidades públicas

•Módulo de Documentos Valorados – DGTP - Ministerio de Economía y Finanzas

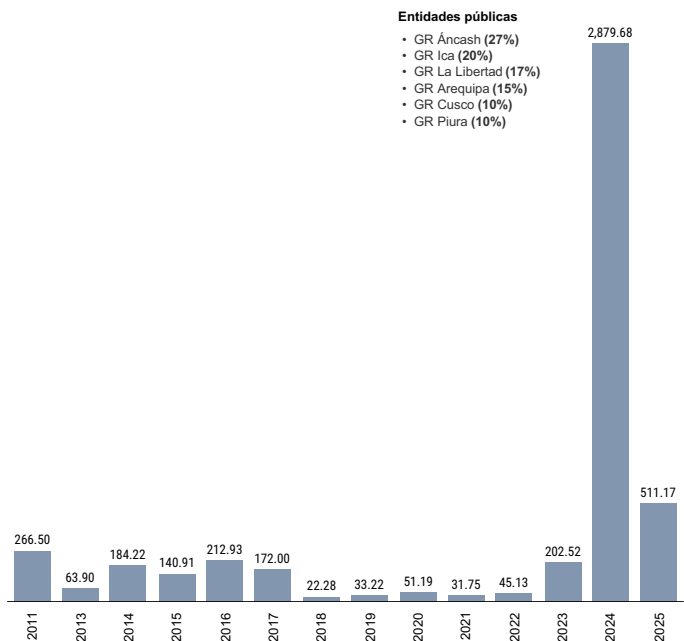
ADJUDICACIONES

• De los 789 inversiones adjudicadas por S/ 14,138 millones, 9 entidades públicas entre Gobierno Nacional, Gobierno Regional y Gobiernos Locales han adjudicado S/ 6,880.5 millones que representa el 48 % del monto total de inversión adjudicado. El 52% restante comprende a 305 entidades públicas por S/ 7,257.7 millones.

Participación de entidades de Gobierno Nacional que forman parte del 48 % del monto total adjudicado según año de adjudicación (S/ MM)



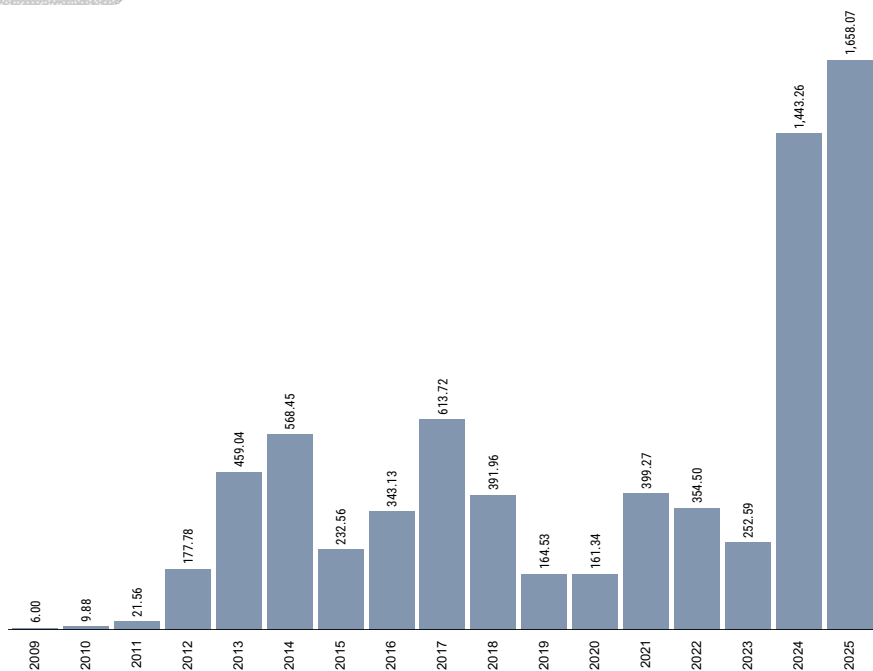
Participación de Gobiernos Regionales que forman parte del 48 % del monto total adjudicado según año de adjudicación (S/ MM)



Participación de Gobiernos Locales que forman parte del 48 % del monto total adjudicado según año de adjudicación (S/ MM)

No corresponde

Participación de 305 entidades públicas y/o universidades públicas que forman parte del 52 % restante del monto total adjudicado según año de adjudicación (S/ MM)





PERÚ

Ministerio
de Economía y Finanzas

Despacho Viceministerial
de Economía

Dirección General
de Política de Promoción
de la Inversión Privada

Fecha de corte de información: 31/08/2025

Fuente de información:

•DGPIIP - Ministerio de Economía y Finanzas

•Portal institucional de Proinversión y entidades públicas

•Módulo de Documentos Valorados – DGTP - Ministerio de Economía y Finanzas

EMISIÓN DE CERTIFICADOS (EJECUCIÓN FINANCIERA)

SITUACIÓN ACTUAL

Al 31/08/2025, del monto total de inversión en Oxl (S/ 14,138 millones), el 43% se encuentran finalizados, 19% se encuentran en ejecución, 20% se encuentran en elaboración de expediente técnico y 18% están adjudicados o con convenio suscrito.

Estado de las inversiones 2009-2025

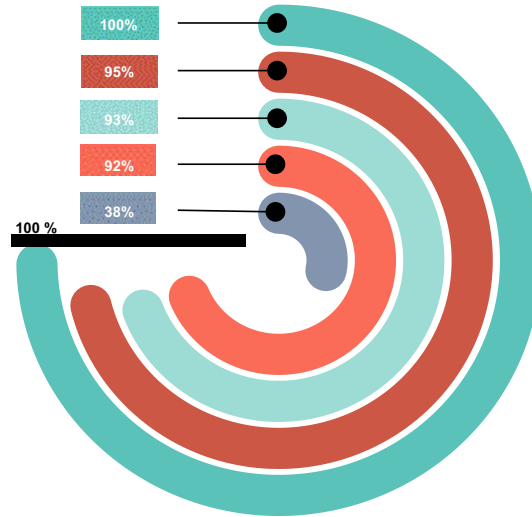
Estado	Nº inversiones	Monto de inversión (S/ MM)	Emisión de Certificados (%) 1/
Adjudicado y Convenio suscrito	183	2,510.44	-
En elaboración de Expediente Técnico y/o Documento de Trabajo	53	2,867.65	-
En ejecución	95	2,724.56	38%
Culminado*	16	496.67	92%
Recibido**	60	1,350.81	95%
Liquidado***	53	792.23	93%
Concluido****	329	3,395.76	100%
Total	789	14,138.12	

* Inversiones que cuentan con 100% de ejecución física y en proceso de recepción.

** Inversiones en proceso de liquidación y aptos para brindar servicios.

*** Inversiones que cuentan con conformidades de recepción y de calidad, así como con monto final a ser reconocido a las empresas privadas. Aptos para brindar servicios.

**** Inversiones que no tienen monto de inversión por ejecutar financieramente a favor de las empresas privadas. Aptos para brindar servicios



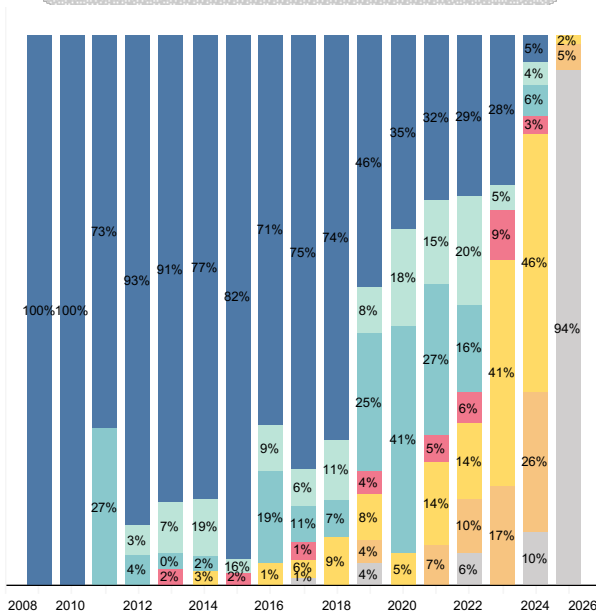
1/ Emisión de certificados (Ejecución financiera): Los porcentajes % son en base al monto total de inversión según estado de las inversiones.

Fuente: DGPIIP - Ministerio de Economía y Finanzas



Las inversiones adjudicadas, con convenio suscrito, en elaboración de expediente técnico y/o documento de trabajo no tienen avance financiero considerado que no existe avance físico de obra. En Obras por Impuestos, se reconoce el costo de elaboración del expediente técnico + el avance físico de obra y/o actividades de mantenimiento ejecutado.

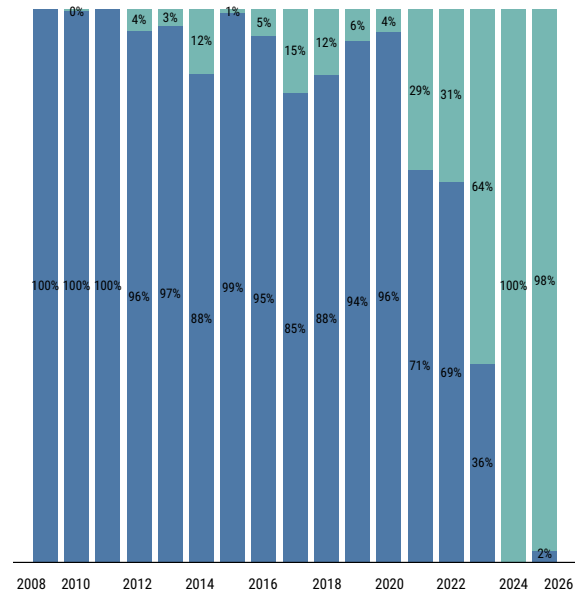
Estado de las inversiones según año de adjudicación 2009-2025



Estado de las inversiones

Adjudicado y/o Convenio suscrito
En elaboración de Expediente Técnico y/o Documento de Tr..
En ejecución
Culminado
Recibido
Liquidado
Concluido

Monto de inversión reconocido mediante emisión de certificados (Ejecución financiera) según año de adjudicación 2009-2025



Monto de inversión por ejecutar mediante emisión de certificados (Ejecución Financiera)
Monto de inversión ejecutado mediante emisión de certificados (Ejecución Financiera)