



PERÚ

Ministerio  
de Economía y FinanzasDespacho Viceministerial  
de EconomíaDirección General  
de Política de Promoción  
de la Inversión Privada

Fecha de corte de información: 31/07/2025

Fuente de información:

• DGPIIP - Ministerio de Economía y Finanzas

• Portal institucional de Proinversión y entidades públicas

• Módulo de Documentos Valorados – DGTP - Ministerio de Economía y Finanzas

## DATOS RELEVANTES

1



## MONTO TOTAL DE INVERSIÓN

S/. 13,665 MM en 759 inversiones <sup>1/</sup> adjudicadas beneficiando a más de 30.61 millones <sup>2/</sup> de personas.

2



## INVERSIÓN PRINCIPAL DE LOS SECTORES

- Educación: 183 inversiones por S/ 3,207 MM (23%)
- Transporte: 189 inversiones por S/ 3,079 MM (23%)
- Salud: 66 inversiones por S/ 2,512 MM (18%)

3



## ENTIDADES PÚBLICAS QUE PARTICIPAN EN EL MECANISMO

En el mecanismo participan 301 entidades públicas entre GN, GR, GL y UP, teniendo una participación del S/ 2,402 MM (17.6 %), S/ 6,457 MM (47.3 %), S/ 4,629 MM (33.9 %) y S/ 177 MM (1.3 %), respectivamente.

4



## EMISIÓN DE CERTIFICADOS (EJECUCIÓN FINANCIERA)

Respecto al reconocimiento de la inversión privada en Oxl, se emitieron certificados por S/ 6,824 MM a las empresas privadas por avances en la ejecución de inversiones (obra) y/o disponibilidad total de la obra.

5



## INVERSIÓN PRINCIPAL EN LOS DEPARTAMENTOS

- Ancash: 74 inversiones por S/ 2,859 MM (21%)
- Arequipa: 93 inversiones por S/ 1,818 MM (13%)
- Ica: 57 inversiones por S/ 1,433 MM (10%)

6



## EMPRESAS PRIVADAS QUE PARTICIPAN EN EL MECANISMO

Desde el 2008, han participado un total de 285 empresas privadas entre participación individual y/o en consorcio.

1/ En el presente reporte inversiones corresponde a: Proyectos de Inversión, IOARRs, actividades de operación y mantenimiento.

2/ Suma de beneficiarios directos según valor en el último año del horizonte de evaluación de acuerdo al Banco de Inversiones – Invierte.pe

## Fuente:

• DGPIIP - Ministerio de Economía y Finanzas

• Portal institucional de Proinversión y entidades públicas

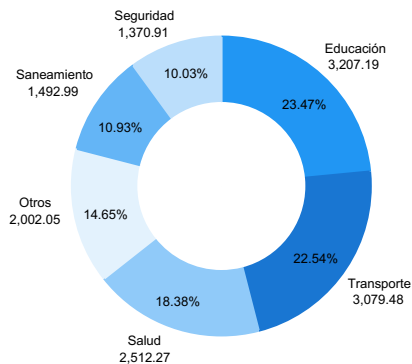
• Módulo de Documentos Valorados – DGTP - Ministerio de Economía y Finanzas

## NOTA:

a) Se consideran las inversiones adjudicadas y con convenio suscrito y adendas informadas a la DGPIIP-MEF.

b) Se considera las siguientes siglas: GN (Gobierno Nacional), GR (Gobierno Regional), GL (Gobierno Local) y UNI (Universidad Pública).

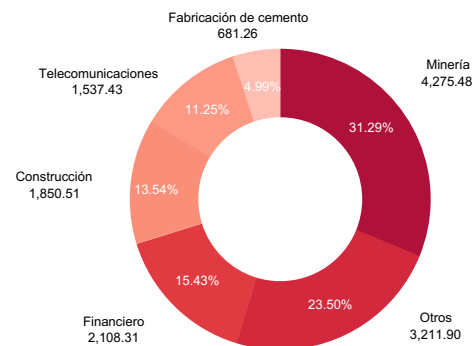
## ADJUDICACIONES

Monto de inversión adjudicado según sector, 2009-2025  
(S/ MM)

Otros: Planeamiento y gestión, Agropecuaria, Cultura y deporte, Vivienda y desarrollo urbano, entre otros

## NOTA:

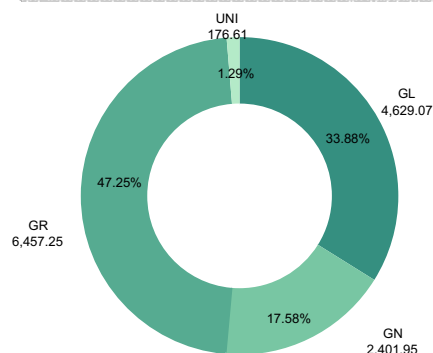
- Se consideran las inversiones adjudicadas y con convenio suscrito.
- Los porcentajes % son en base al monto total de inversión en Oxl que asciende S/ 13,665 millones.

Monto de inversión adjudicado según rubro de empresas privadas con participación individual y/o consorcio, 2009-2025  
(S/ MM)

Otros: Alimentos, Venta de maquinarias y equipos, Transporte, Seguridad Privada, entre otros

## NOTA:

- Se consideran las inversiones adjudicadas y con convenio suscrito y adendas informadas al MEF.
- Los porcentajes % son en base al monto total de inversión en Oxl por empresas privadas cuyo financiamiento es individual y/o en consorcio que asciende S/ 13,665 millones.

Monto de inversión adjudicado según nivel de gobierno 2009-2025  
(S/ MM)

## NOTA:

- Se consideran las inversiones adjudicadas y con convenio suscrito y adendas informadas al MEF.
- Los porcentajes % son en base al monto total de inversión en Oxl que asciende S/ 13,665 millones.



PERÚ

Ministerio  
de Economía y Finanzas

Despacho Viceministerial  
de Economía

Dirección General  
de Política de Promoción  
de la Inversión Privada

Fecha de corte de información: 31/07/2025

Fuente de información:

• DGPIIP - Ministerio de Economía y Finanzas

• Portal institucional de Proinversión y entidades públicas

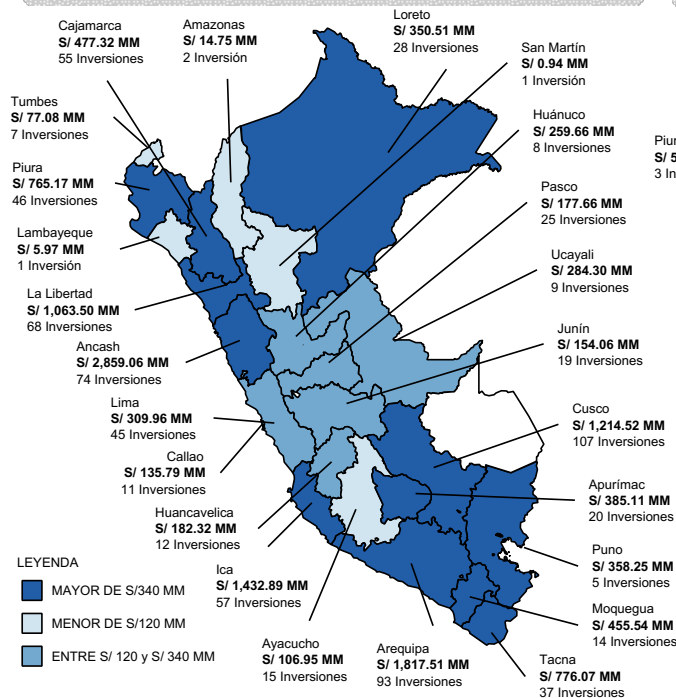
• Módulo de Documentos Valorados – DGTP - Ministerio de Economía y Finanzas

## ADJUDICACIONES

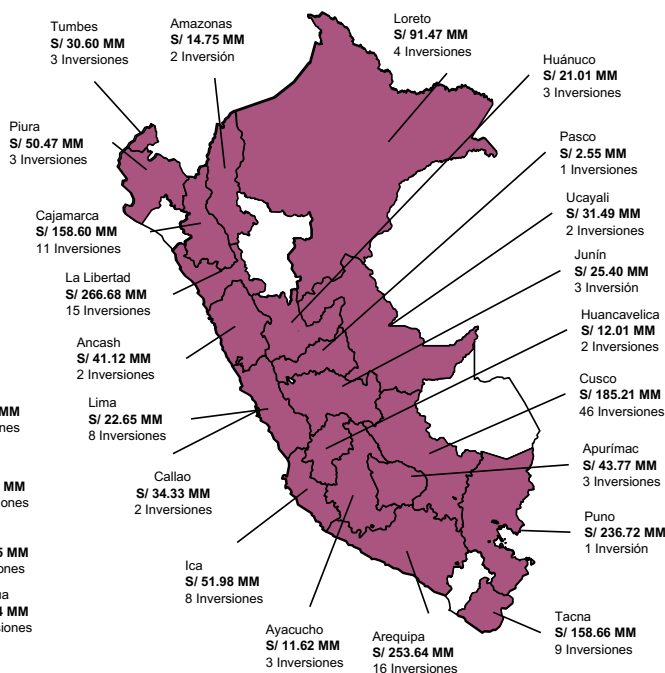
• De las 759 inversiones adjudicadas por S/ 13,665 millones, se ha registrado mayor monto de inversión principalmente en los departamentos de Ancash (21 %) por S/ 2,859 millones, Arequipa (13 %) por S/ 1,818 millones y Ica (10 %) por S/ 1,433 millones.

• En relación a los 458 inversiones adjudicadas finalizadas por S/ 6,035 millones que han beneficiando a más de 20 millones personas, principalmente en los departamentos de Arequipa (14 %), Ancash (14 %) y Piura (11 %).

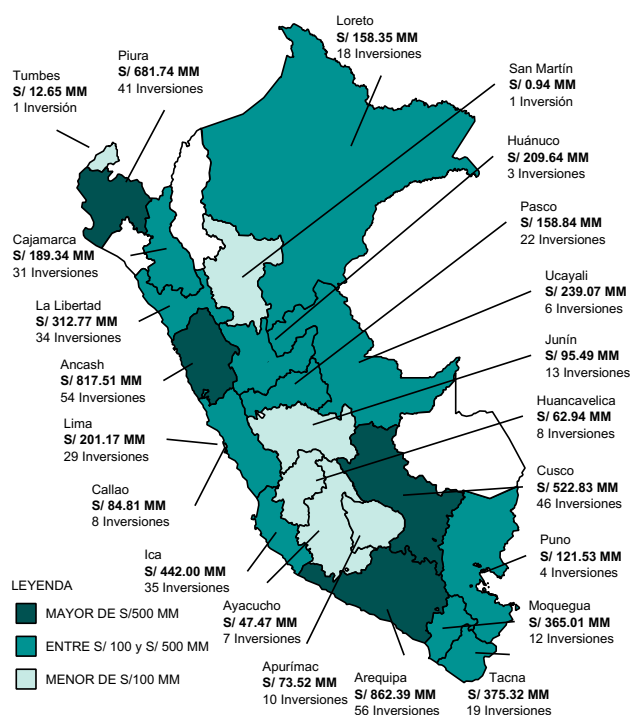
Monto de inversión adjudicado según departamento, 2009 – 2025



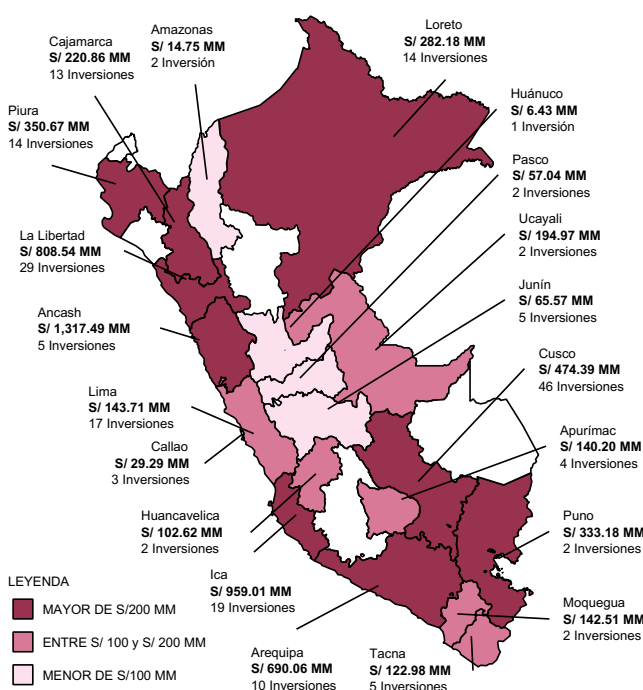
Monto de inversión adjudicado según departamento en el 2025



Monto de inversiones finalizadas según departamento, 2009 – 2025



Monto de inversión adjudicado por Gobiernos Regionales según departamento, 2009 – 2025





PERÚ

Ministerio  
de Economía y Finanzas

Despacho Viceministerial  
de Economía

Dirección General  
de Política de Promoción  
de la Inversión Privada

Fecha de corte de información: 31/07/2025

Fuente de información:

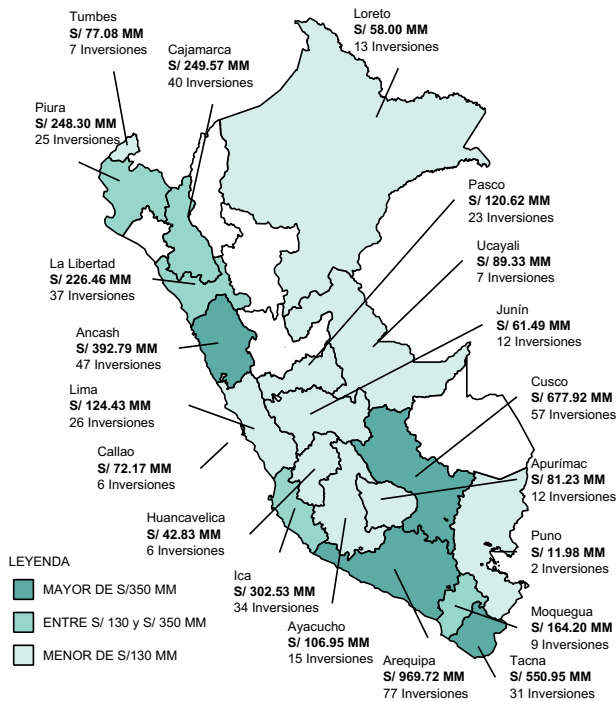
•DGPIIP - Ministerio de Economía y Finanzas

•Portal institucional de Proinversión y entidades públicas

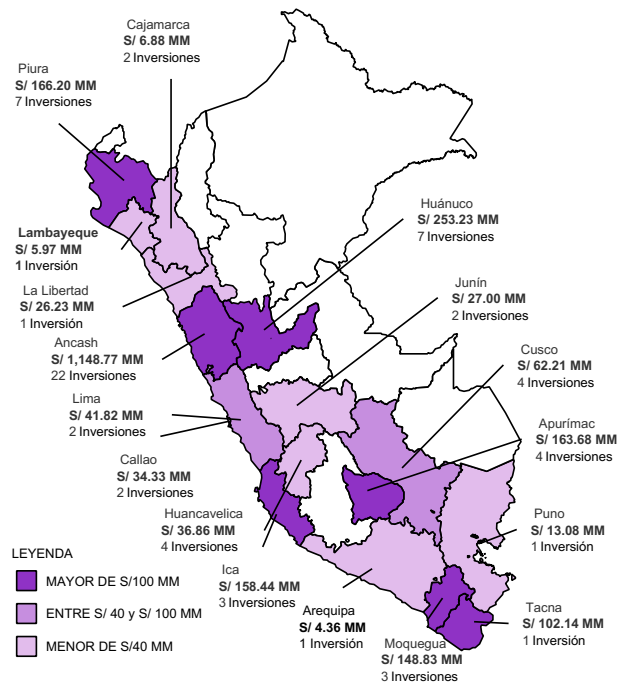
•Módulo de Documentos Valorados – DGTP - Ministerio de Economía y Finanzas

## ADJUDICACIONES

Monto de inversión adjudicado por Gobiernos Locales según departamento, 2009 – 2025



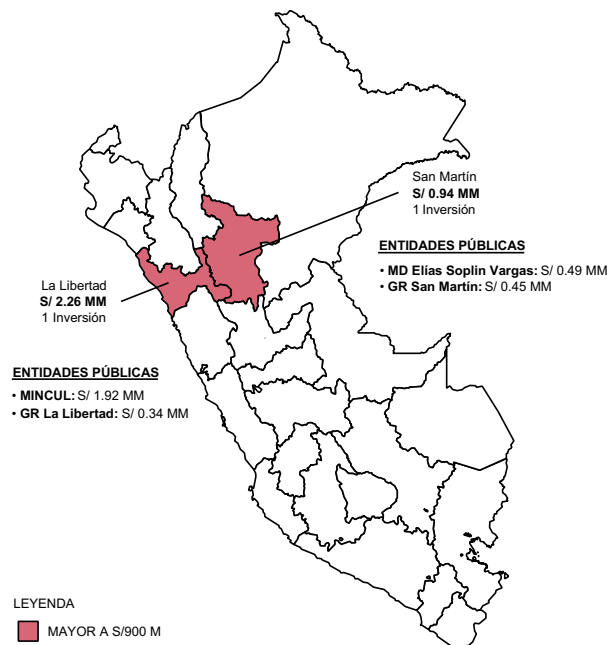
Monto de inversión adjudicado por Gobiernos Nacional según departamento, 2009 – 2025



Monto de inversión adjudicado por Universidades Públicas según departamento, 2009 – 2025



Monto de inversión adjudicado entre Gobiernos Nacional y Gobiernos Subnacionales según departamento, 2009 – 2025







PERÚ

Ministerio  
de Economía y Finanzas

Despacho Viceministerial  
de Economía

Dirección General  
de Política de Promoción  
de la Inversión Privada

Fecha de corte de información: 31/07/2025

Fuente de información:

•DGPPIP - Ministerio de Economía y Finanzas

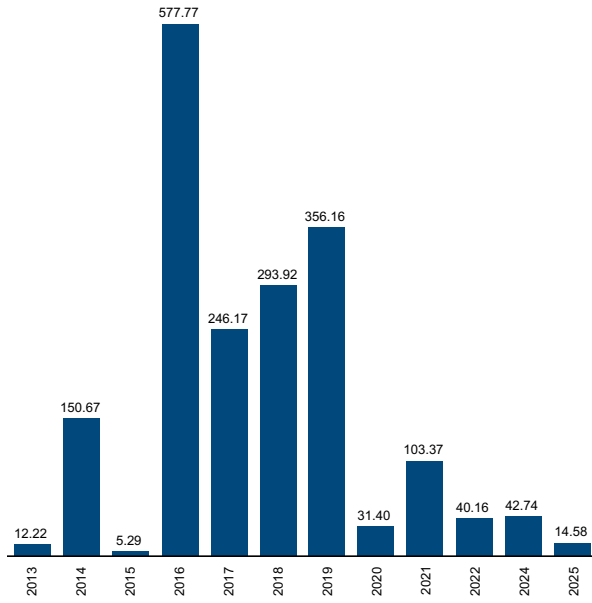
•Portal institucional de Proinversión y entidades públicas

•Módulo de Documentos Valorados – DGTP - Ministerio de Economía y Finanzas

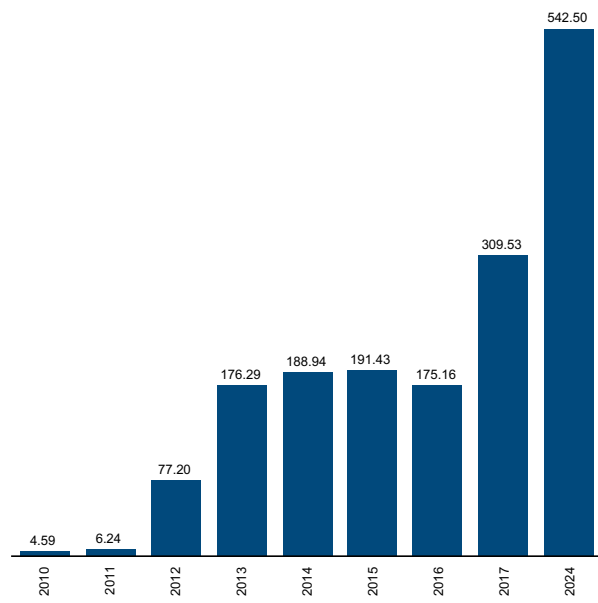
## ADJUDICACIONES

• De los 759 inversiones adjudicadas por S/ 13,665 millones, Compañía Minera Antamina S.A., Banco de Crédito del Perú y Southern Perú Copper Corporation han adjudicado S/ 4,717 millones que representan el 35 % del monto total de inversión adjudicado. El 65 % restante comprende a 282 empresas privadas por S/ 8,948 millones.

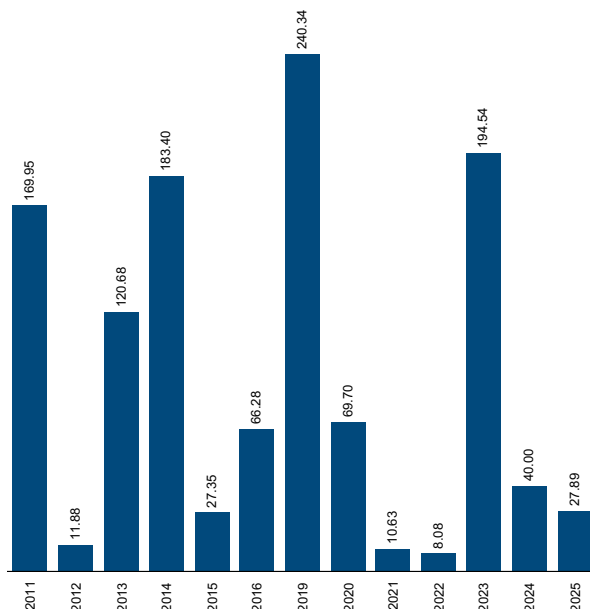
Participación de Compañía Minera Antamina S.A. que forma parte del Top 3  
(Representa el 35 % del monto total adjudicado) según año de adjudicación (S/ MM)



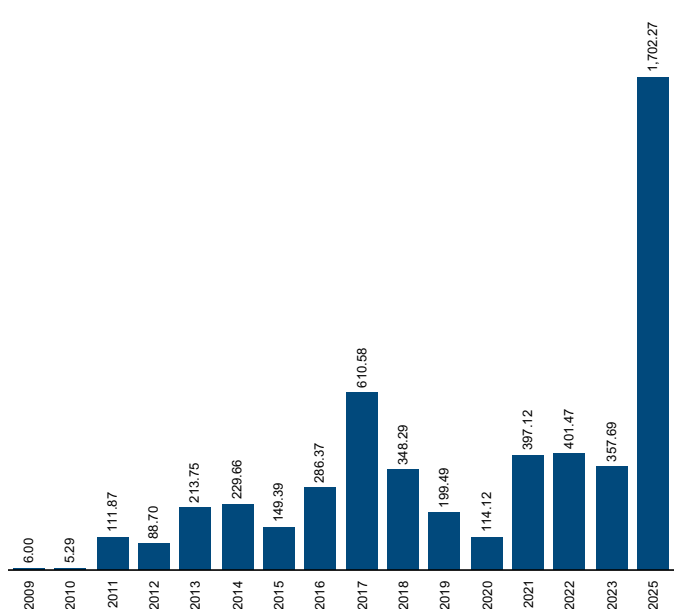
Participación de Banco de Crédito del Perú que forma parte del Top 3  
(Representa el 35 % del monto total adjudicado) según año de adjudicación (S/ MM)



Participación de Southern Perú Copper Corporation que forma parte del Top 3  
(Representa el 35 % del monto total adjudicado) según año de adjudicación (S/ MM)



Participación de 282 que forma parte del monto restante adjudicado  
(Representa el 65 % del monto total adjudicado) según año de adjudicación (S/ MM)





PERÚ

Ministerio de Economía y Finanzas

Despacho Viceministerial de Economía

Dirección General de Política de Promoción de la Inversión Privada

Fecha de corte de información: 31/07/2025

Fuente de información:

•DGPIIP - Ministerio de Economía y Finanzas

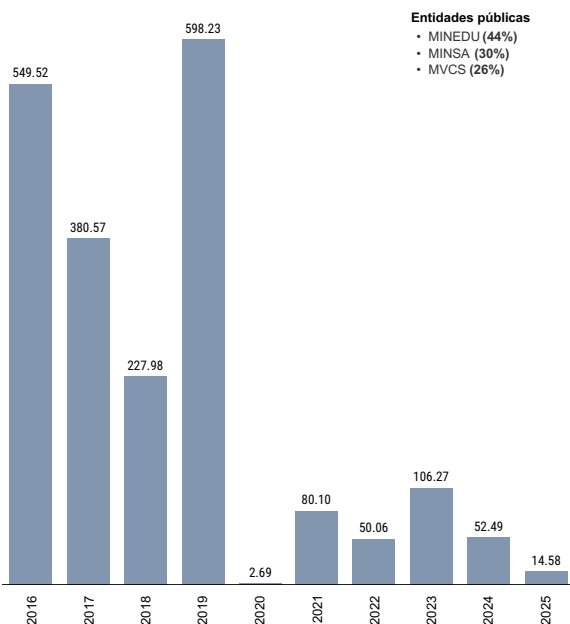
•Portal institucional de Proinversión y entidades públicas

•Módulo de Documentos Valorados – DGTP - Ministerio de Economía y Finanzas

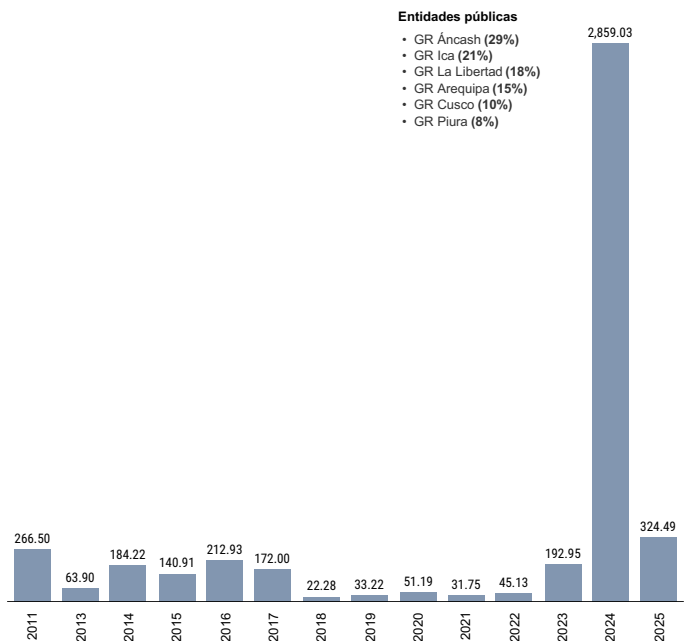
## ADJUDICACIONES

• De los 759 inversiones adjudicadas por S/ 13,665 millones, 9 entidades públicas entre Gobierno Nacional, Gobierno Regional y Gobiernos Locales han adjudicado S/ 6,663.0 millones que representa el 48 % del monto total de inversión adjudicado. El 52% restante comprende a 292 entidades públicas por S/ 7,001.9 millones.

Participación de entidades de Gobierno Nacional que forman parte del 48 % del monto total adjudicado según año de adjudicación (S/ MM)



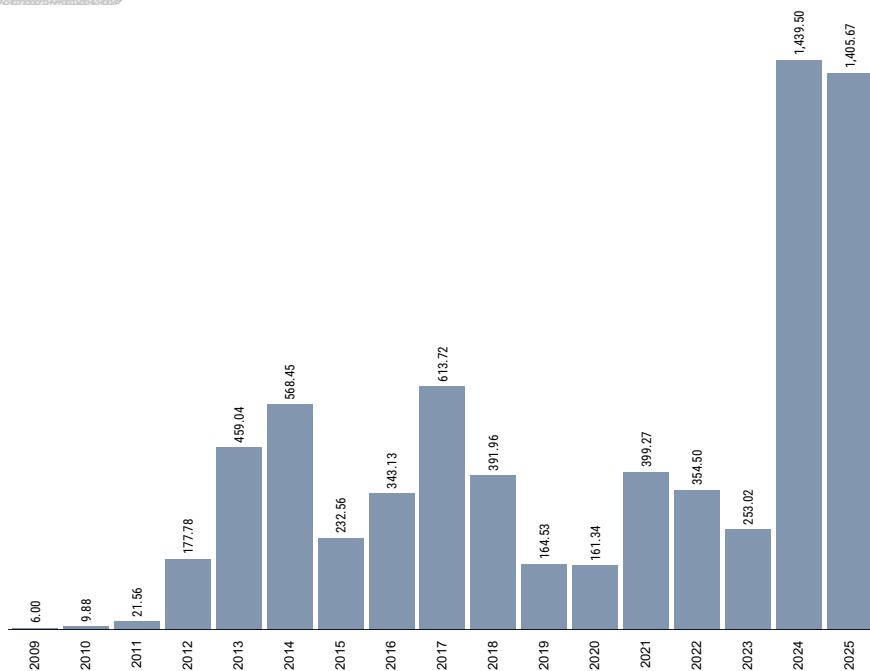
Participación de Gobiernos Regionales que forman parte del 48 % del monto total adjudicado según año de adjudicación (S/ MM)



Participación de Gobiernos Locales que forman parte del 48 % del monto total adjudicado según año de adjudicación (S/ MM)

No corresponde

Participación de 292 entidades públicas y/o universidades públicas que forman parte del 52 % restante del monto total adjudicado según año de adjudicación (S/ MM)





PERÚ

Ministerio  
de Economía y Finanzas

Despacho Viceministerial  
de Economía

Dirección General  
de Política de Promoción  
de la Inversión Privada

Fecha de corte de información: 31/07/2025

Fuente de información:

•DGPIIP - Ministerio de Economía y Finanzas

•Portal institucional de Proinversión y entidades públicas

•Módulo de Documentos Valorados – DGTP - Ministerio de Economía y Finanzas

## EMISIÓN DE CERTIFICADOS (EJECUCIÓN FINANCIERA)

### SITUACIÓN ACTUAL

Al 31/07/2025, del monto total de inversión en Oxl (S/ 13,665 millones), el 44% se encuentran finalizados, 19% se encuentran en ejecución, 21% se encuentran en elaboración de expediente técnico y 16% están adjudicados o con convenio suscrito.

Estado de las inversiones 2009-2025

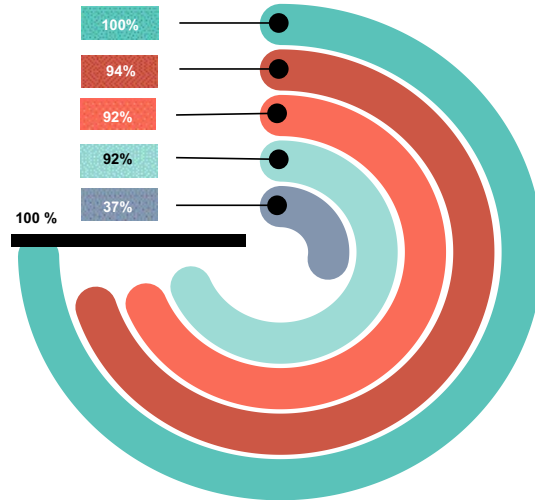
Estado	Nº inversiones	Monto de inversión (S/ MM)	Emisión de Certificados (%) 1/
Adjudicado y Convenio suscrito	154	2,137.15	-
En elaboración de Expediente Técnico y/o Documento de Trabajo	53	2,867.20	-
En ejecución	94	2,625.22	37%
Culminado*	16	496.20	92%
Recibido**	64	1,418.13	94%
Liquidado***	50	730.42	92%
Concluido****	328	3,390.57	100%
Total	759	13,664.88	

\* Inversiones que cuentan con 100% de ejecución física y en proceso de recepción.

\*\* Inversiones en proceso de liquidación y aptos para brindar servicios.

\*\*\* Inversiones que cuentan con conformidades de recepción y de calidad, así como con monto final a ser reconocido a las empresas privadas. Aptos para brindar servicios.

\*\*\*\* Inversiones que no tienen monto de inversión por ejecutar financieramente a favor de las empresas privadas. Aptos para brindar servicios



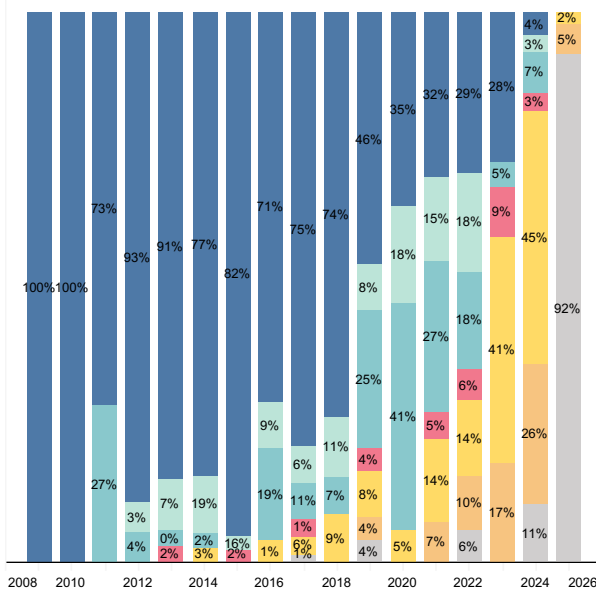
1/ Emisión de certificados (Ejecución financiera): Los porcentajes % son en base al monto total de inversión según estado de las inversiones.

Fuente: DGPIIP - Ministerio de Economía y Finanzas



Las inversiones adjudicadas, con convenio suscrito, en elaboración de expediente técnico y/o documento de trabajo no tienen avance financiero considerado que no existe avance físico de obra. En Obras por Impuestos, se reconoce el costo de elaboración del expediente técnico + el avance físico de obra y/o actividades de mantenimiento ejecutado.

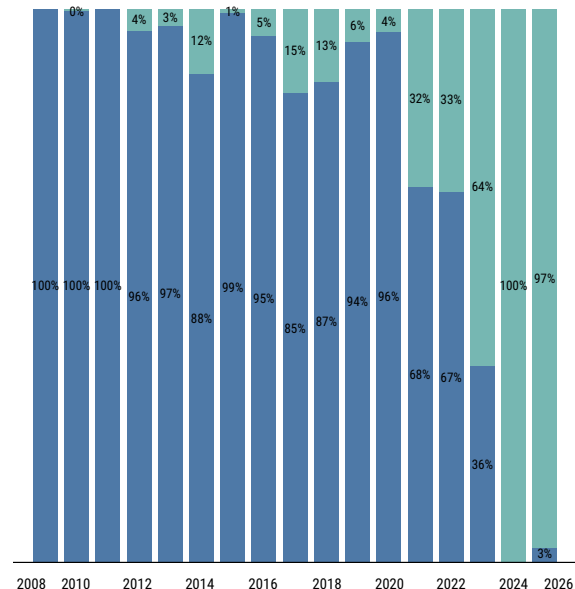
Estado de las inversiones según año de adjudicación 2009-2025



Estado de las inversiones

Adjudicado y/o Convenio suscrito  
En elaboración de Expediente Técnico y/o Documento de Tr..  
En ejecución  
Culminado  
Recibido  
Liquidado  
Concluido

Monto de inversión reconocido mediante emisión de certificados (Ejecución financiera) según año de adjudicación 2009-2025



Monto de inversión por ejecutar mediante emisión de certificados (Ejecución Financiera)  
Monto de inversión ejecutado mediante emisión de certificados (Ejecución Financiera)



PERÚ

Ministerio de Economía y Finanzas

Despacho Viceministerial de Economía

Dirección General de Política de Promoción de la Inversión Privada

Fecha de corte de información: 31/07/2025

Fuente de información:

•DGPIIP - Ministerio de Economía y Finanzas

•Portal institucional de Proinversión y entidades públicas

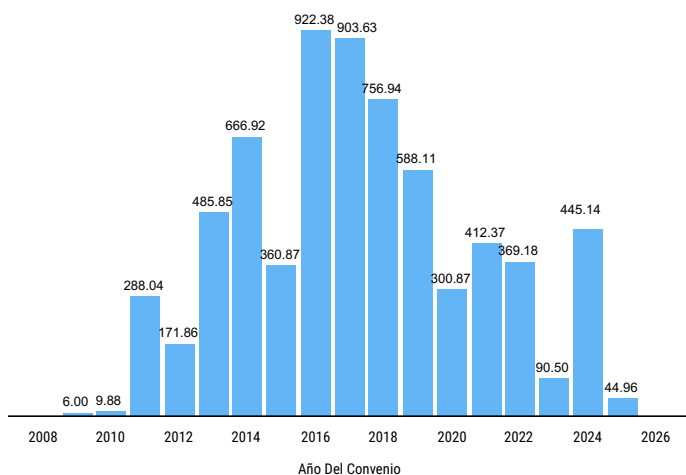
•Módulo de Documentos Valorados – DGTP - Ministerio de Economía y Finanzas

## EMISIÓN DE CERTIFICADOS (EJECUCIÓN FINANCIERA)

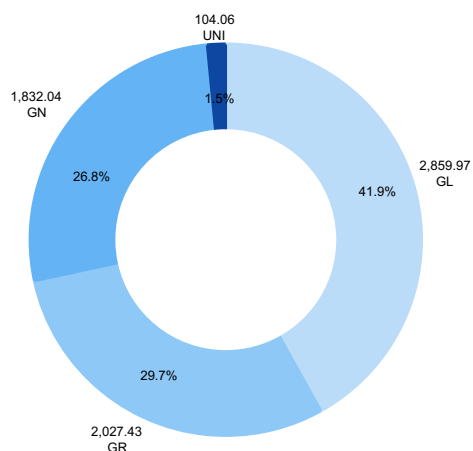
### SITUACIÓN ACTUAL

- De los S/ 6,824 millones en certificados (CIPRL/CIPGN) corresponde a avances en la ejecución de inversiones (obra) y/o disponibilidad total de la obra, así como, el reconocimiento de la ejecución de los convenios resueltos, el 41.9% corresponde a Gobiernos Locales, el 29.7% corresponde a Gobiernos Regionales, el 26.8% corresponde a Gobierno Nacional y el 1.5% corresponde a Universidades Públicas. Asimismo, a nivel de departamentos, Ancash (17.6 %) por S/ 1203 millones, Arequipa (12.9 %) por S/ 880 millones y Piura (9.9 %) por S/ 680 millones.
- En el 2025, la emisión de certificados (ejecución financiera) asciende a S/ 541 millones en 100 inversiones principalmente en los departamentos de Cajamarca (15%) por S/ 83 millones, Ica (13%) por S/ 71 millones, y Ancash (10%) por S/ 54 millones

Emisión de certificados (Ejecución financiera) según año de suscripción del Convenio de Inversión 2009 – 2025 (S/ MM)

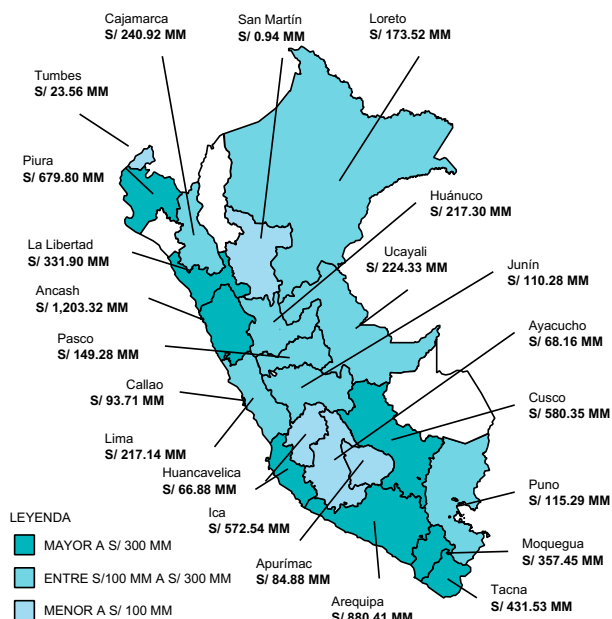


Emisión de certificados (Ejecución financiera) según nivel de gobierno 2009-2025 (S/ MM)

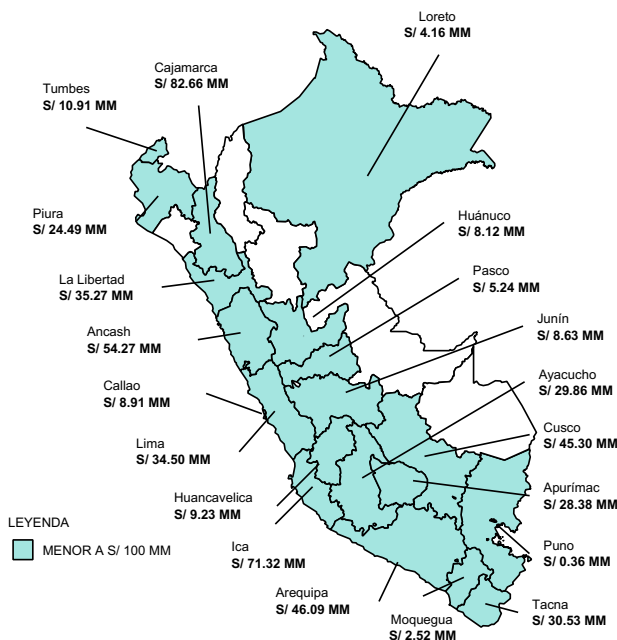


En el 2025, se emitieron (Ejecución financiera) S/ 541 millones que representa el 55 % del monto de emisión de certificados (Ejecución financiera) en el 2024 (S/ 981 millones) y el número de inversiones ejecutadas en el 2025 (100 inversiones) representa el 86 % del número total de inversiones ejecutadas en el 2024 (116 inversiones).

Emisión de certificados (Ejecución financiera) según departamento, 2009 – 2025



Emisión de certificados (Ejecución financiera) según departamento en el 2025



#### NOTA:

Emisión de certificados (Ejecución financiera) por avances en la ejecución de la inversión (obra) y/o disponibilidad total de la obra, así como, el reconocimiento de la ejecución de los convenios resueltos, según DGTP y el Módulo de Documentos Valorados