



PERÚ

Ministerio
de Economía y Finanzas

Despacho Viceministerial
de Economía

Dirección General
de Política de Promoción
de la Inversión Privada

Fecha de corte de información: 31/05/2025

Fuente de información:

• DGPIIP - Ministerio de Economía y Finanzas

• Portal institucional de Proinversión y entidades públicas

• Módulo de Documentos Valorados – DGTP - Ministerio de Economía y Finanzas

DATOS RELEVANTES

1



MONTO TOTAL DE INVERSIÓN

S/. 12,990 MM en 705 inversiones ^{1/} adjudicadas beneficiando a más de 29.57 millones ^{2/} de personas.

2



INVERSIÓN PRINCIPAL DE LOS SECTORES

- Educación: 178 inversiones por S/ 3,175 MM (24%)
- Transporte: 175 inversiones por S/ 2,902 MM (22%)
- Salud: 57 inversiones por S/ 2,418 MM (19%)

3



ENTIDADES PÚBLICAS QUE PARTICIPAN EN EL MECANISMO

En el mecanismo participan 285 entidades públicas entre GN, GR, GL y UP, teniendo una participación del S/ 2,396 MM (18.4 %), S/ 6,146 MM (47.3 %), S/ 4,272 MM (32.9 %) y S/ 177 MM (1.4 %), respectivamente.

4



EMISIÓN DE CERTIFICADOS (EJECUCIÓN FINANCIERA)

Respecto al reconocimiento de la inversión privada en Oxl, se emitieron certificados por S/ 6,667 MM a las empresas privadas por avances en la ejecución de inversiones (obra) y/o disponibilidad total de la obra.

5



INVERSIÓN PRINCIPAL EN LOS DEPARTAMENTOS

- Ancash: 72 inversiones por S/ 2,817 MM (22%)
- Arequipa: 84 inversiones por S/ 1,673 MM (13%)
- Ica: 52 inversiones por S/ 1,396 MM (11%)

6



EMPRESAS PRIVADAS QUE PARTICIPAN EN EL MECANISMO

Desde el 2008, han participado un total de 253 empresas privadas entre participación individual y/o en consorcio.

1/ En el presente reporte inversiones corresponde a: Proyectos de Inversión, IOARRs, actividades de operación y mantenimiento.

2/ Suma de beneficiarios directos según valor en el último año del horizonte de evaluación de acuerdo al Banco de Inversiones – Invierte.pe

Fuente:

• DGPIIP - Ministerio de Economía y Finanzas

• Portal institucional de Proinversión y entidades públicas

• Módulo de Documentos Valorados – DGTP - Ministerio de Economía y Finanzas

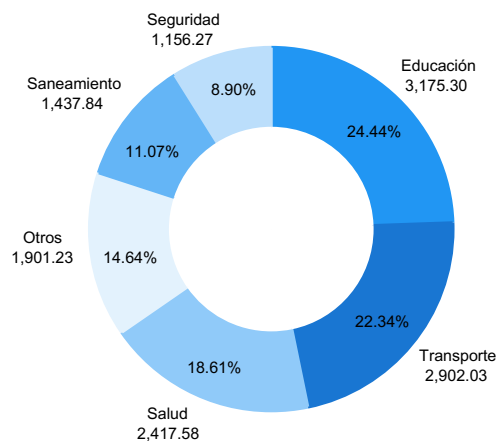
NOTA:

a) Se consideran las inversiones adjudicadas y con convenio suscrito y adendas informadas a la DGPIIP-MEF.

b) Se considera las siguientes siglas: GN (Gobierno Nacional), GR (Gobierno Regional), GL (Gobierno Local) y UNI (Universidad Pública).

ADJUDICACIONES

Monto de inversión adjudicado según sector, 2009-2025
(S/ MM)



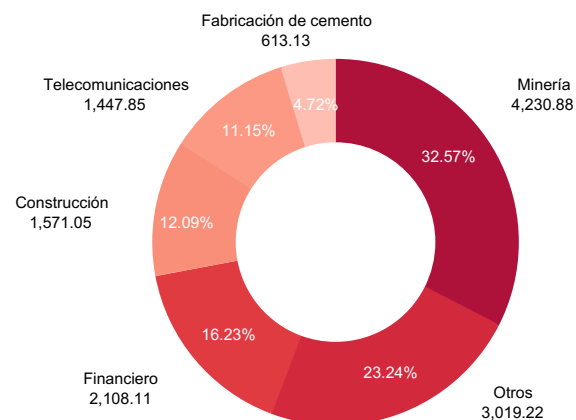
Otros: Planeamiento y gestión, Agropecuaria, Salud, Cultura y deporte, entre otros

NOTA:

• Se consideran las inversiones adjudicadas y con convenio suscrito.

• Los porcentajes % son en base al monto total de inversión en Oxl que asciende S/ 12,990 millones.

Monto de inversión adjudicado según rubro de empresas privadas con participación individual y/o consorcio, 2009-2025
(S/ MM)



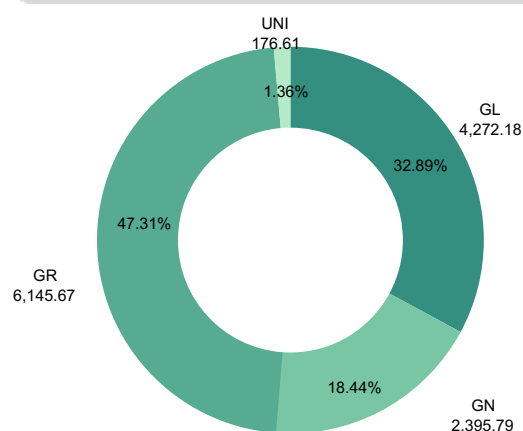
Otros: Alimentos, Venta de maquinarias y equipos, Transporte, Seguridad Privada, entre otros

NOTA:

• Se consideran las inversiones adjudicadas y con convenio suscrito y adendas informadas al MEF.

• Los porcentajes % son en base al monto total de inversión en Oxl por empresas privadas cuyo financiamiento es individual y/o en consorcio que asciende S/ 12,990 millones.

Monto de inversión adjudicado según nivel de gobierno 2009-2025
(S/ MM)



NOTA:

• Se consideran las inversiones adjudicadas y con convenio suscrito y adendas informadas al MEF.

• Los porcentajes % son en base al monto total de inversión en Oxl que asciende S/ 12,990 millones.



PERÚ

Ministerio
de Economía y Finanzas

Despacho Viceministerial
de Economía

Dirección General
de Política de Promoción
de la Inversión Privada

Fecha de corte de información: 31/05/2025

Fuente de información:

•DGPPIP - Ministerio de Economía y Finanzas

•Portal institucional de Proinversión y entidades públicas

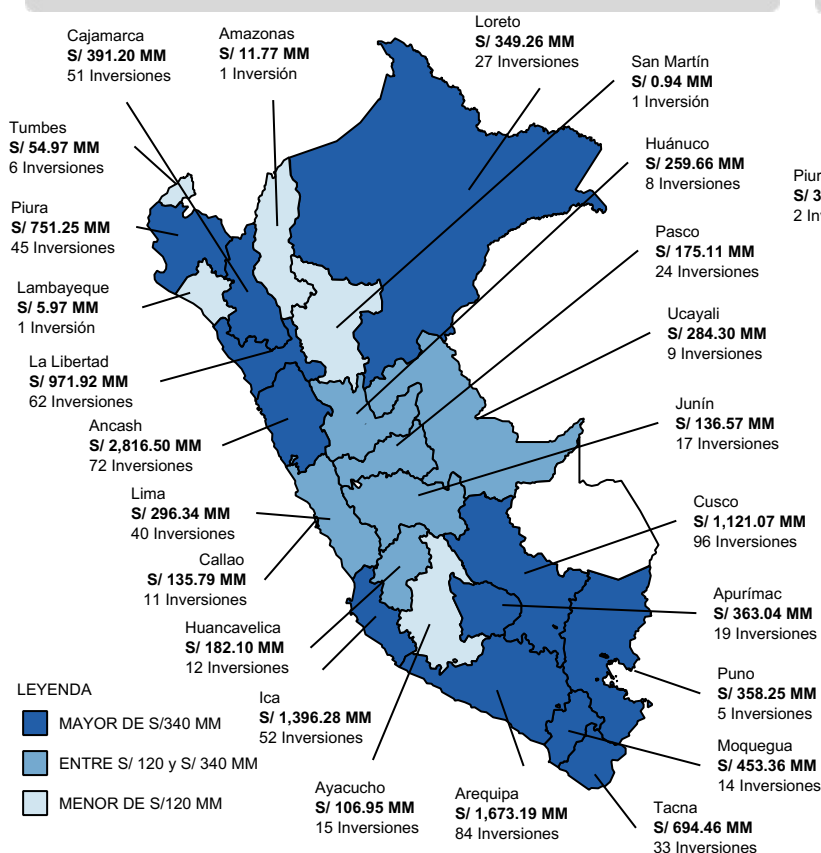
•Módulo de Documentos Valorados – DGTP - Ministerio de Economía y Finanzas

ADJUDICACIONES

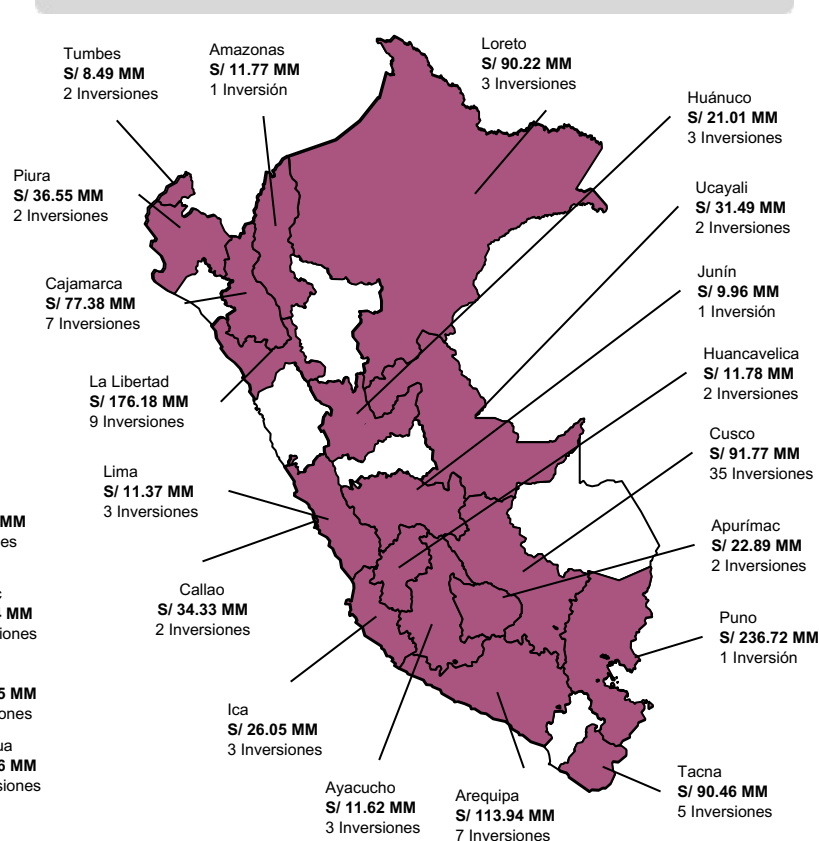
• De las 705 inversiones adjudicadas por S/ 12,990 millones, se ha registrado mayor monto de inversión principalmente en los departamentos de Ancash (22 %) por S/ 2,817 millones, Arequipa (13 %) por S/ 1,673 millones y Ica (11 %) por S/ 1,396 millones.

• En relación a los 450 inversiones adjudicadas finalizadas por S/ 5,797 millones que han beneficiando a más de 20 millones personas, principalmente en los departamentos de Arequipa (15 %), Ancash (14 %) y Piura (12 %).

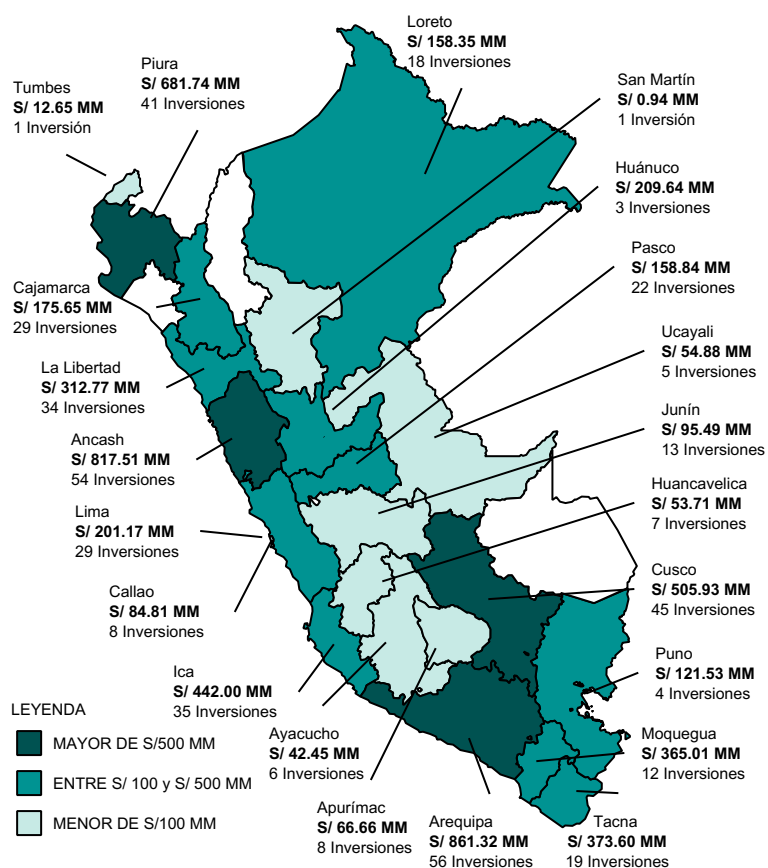
Monto de inversión adjudicado según departamento, 2009 – 2025



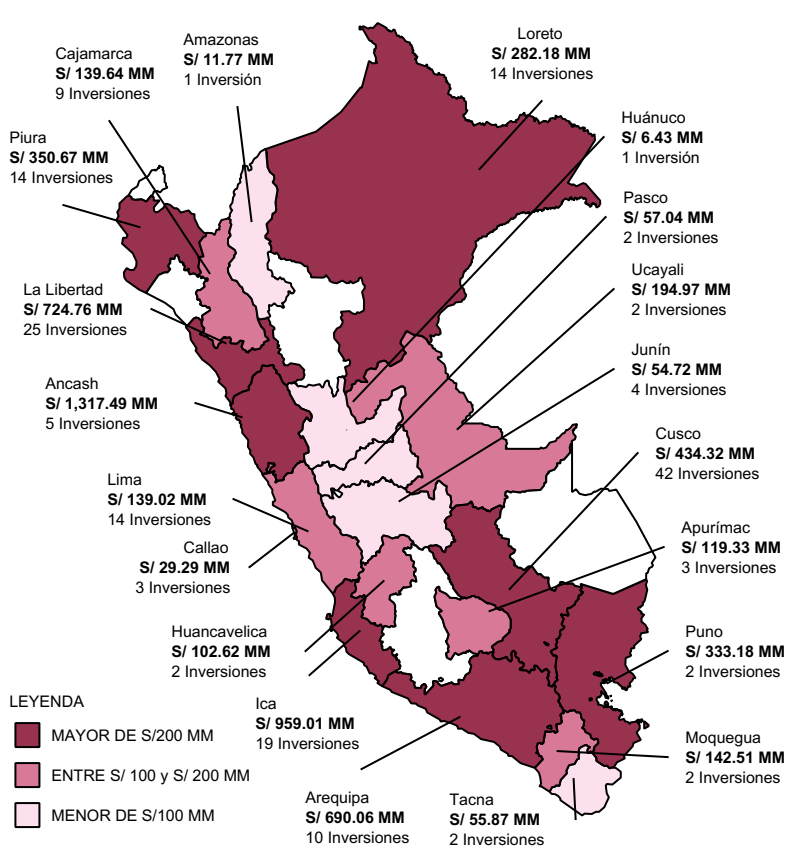
Monto de inversión adjudicado según departamento en el 2025



Monto de inversiones finalizadas según departamento, 2009 – 2025



Monto de inversión adjudicado por Gobiernos Regionales según departamento, 2009 – 2025





PERÚ

Ministerio de Economía y Finanzas

Despacho Viceministerial de Economía

Dirección General de Política de Promoción de la Inversión Privada

Fecha de corte de información: 31/05/2025

Fuente de información:

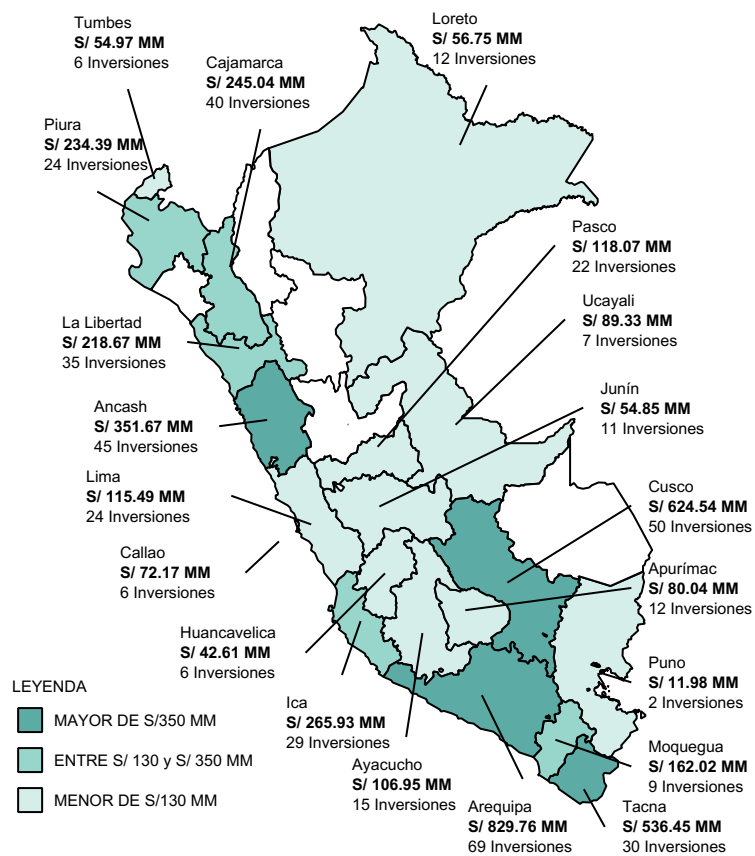
•DGPPIP - Ministerio de Economía y Finanzas

•Portal institucional de Proinversión y entidades públicas

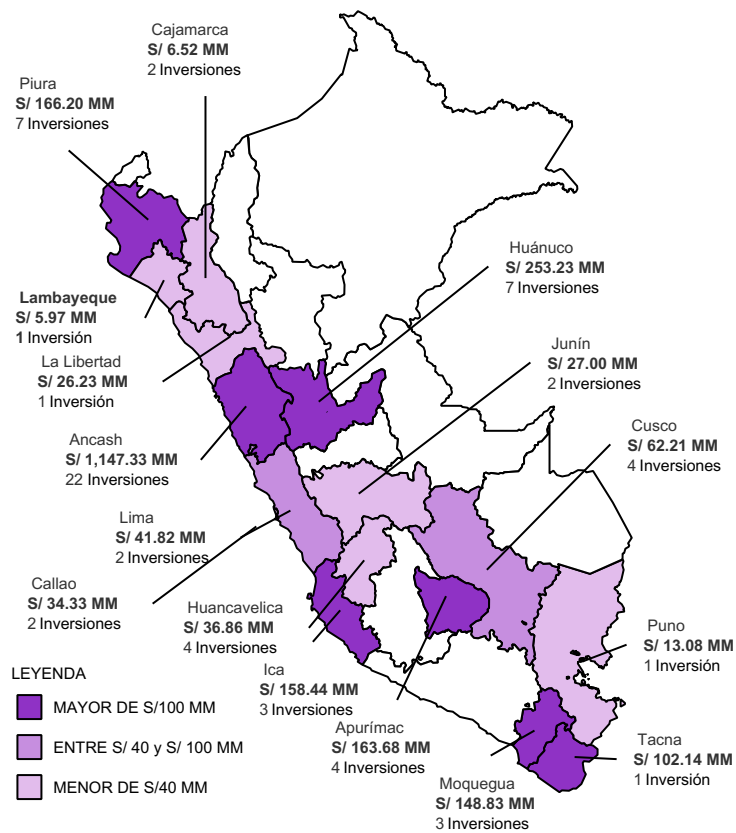
•Módulo de Documentos Valorados – DGTP - Ministerio de Economía y Finanzas

ADJUDICACIONES

Monto de inversión adjudicado por Gobiernos Locales según departamento, 2009 – 2025



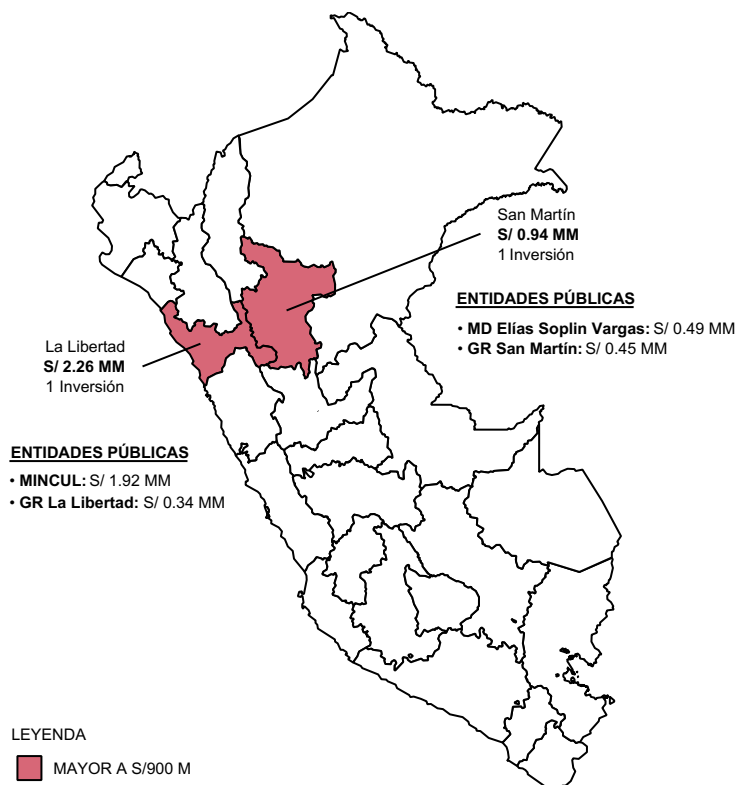
Monto de inversión adjudicado por Gobiernos Nacional según departamento, 2009 – 2025



Monto de inversión adjudicado por Universidades Públicas según departamento, 2009 – 2025



Monto de inversión adjudicado entre Gobiernos Nacional y Gobiernos Subnacionales según departamento, 2009 – 2025





PERÚ

Ministerio
de Economía y Finanzas

Despacho Viceministerial
de Economía

Dirección General
de Política de Promoción
de la Inversión Privada

Fecha de corte de información: 31/05/2025

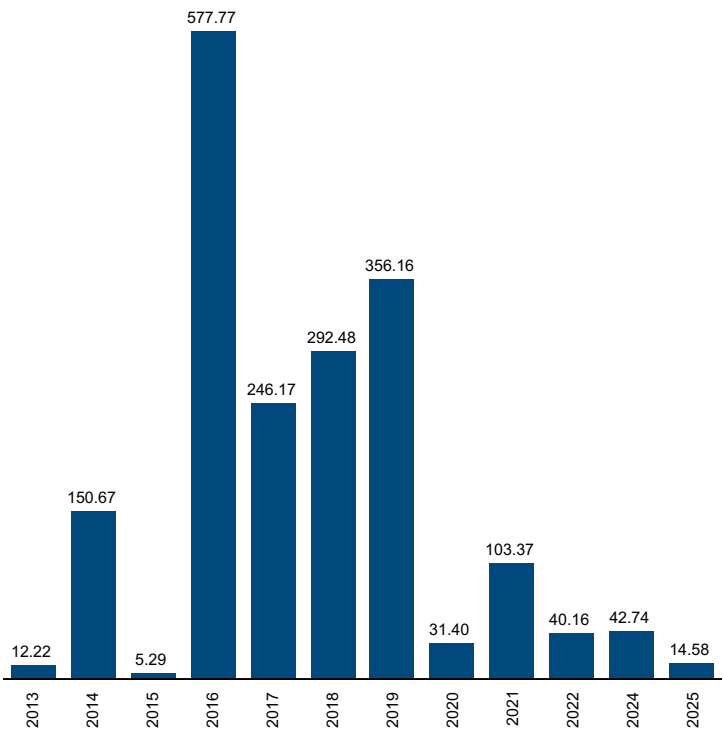
Fuente de información:

- DGPPIP - Ministerio de Economía y Finanzas
- Portal institucional de Proinversión y entidades públicas
- Módulo de Documentos Valorados – DGTP - Ministerio de Economía y Finanzas

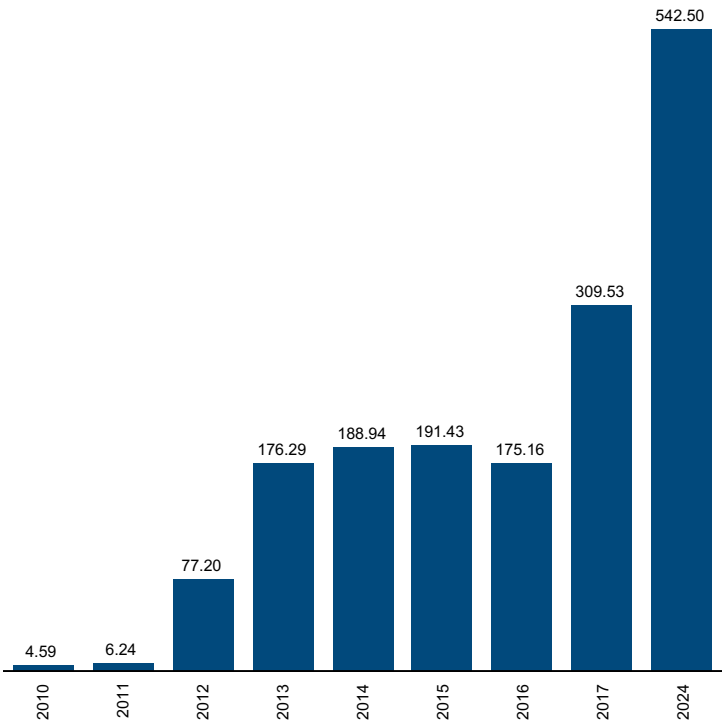
ADJUDICACIONES

• De los 705 inversiones adjudicadas por S/ 12,990 millones, Compañía Minera Antamina S.A., Banco de Crédito del Perú y Southern Perú Copper Corporation han adjudicado S/ 4,716 millones que representan el 36 % del monto total de inversión adjudicado. El 64 % restante comprende a 250 empresas privadas por S/ 8,274 millones.

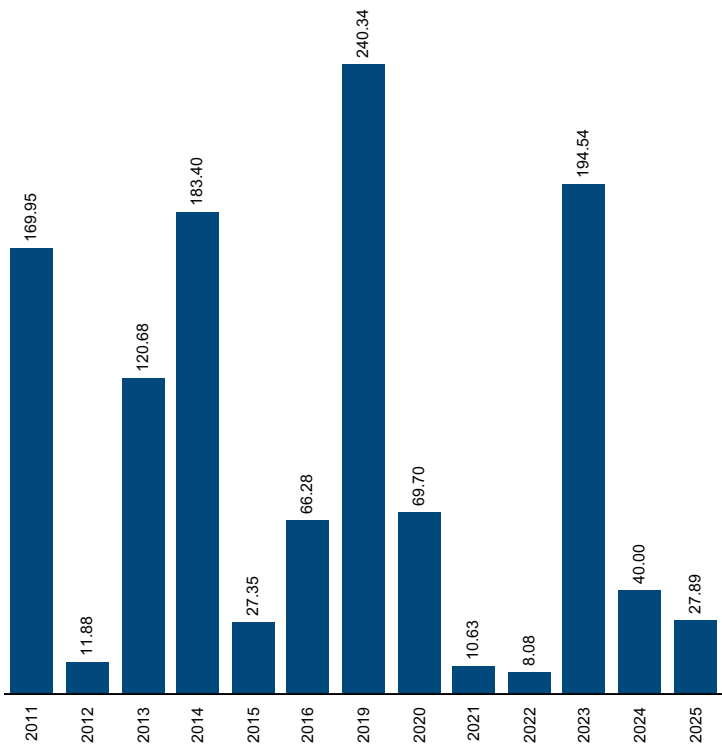
Participación de Compañía Minera Antamina S.A. que forma parte del Top 3
(Representa el 36 % del monto total adjudicado) según año de adjudicación (S/ MM)



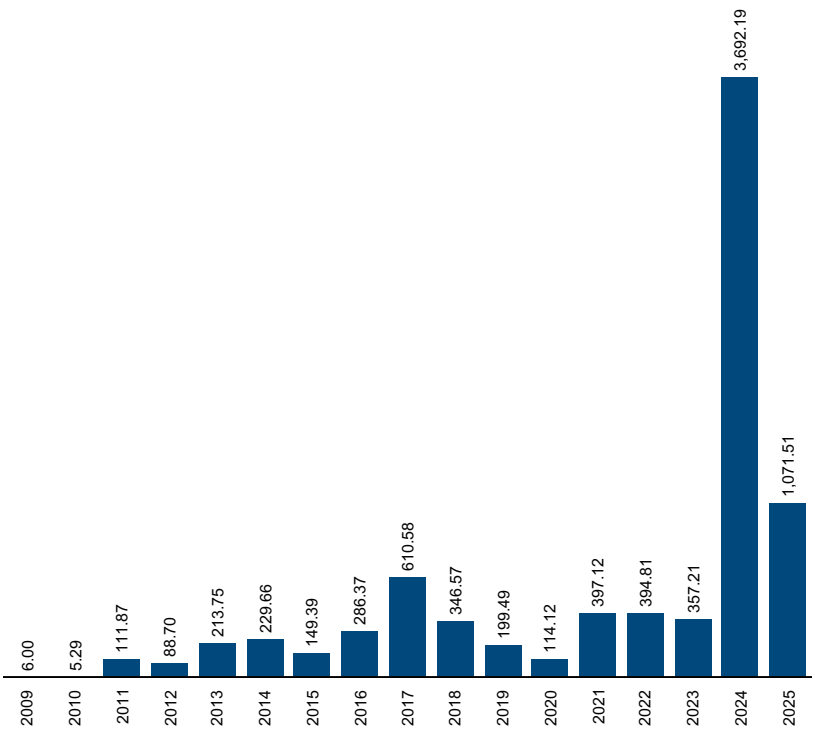
Participación de Banco de Crédito del Perú que forma parte del Top 3
(Representa el 36 % del monto total adjudicado) según año de adjudicación (S/ MM)



Participación de Southern Perú Copper Corporation que forma parte del Top 3
(Representa el 36 % del monto total adjudicado) según año de adjudicación (S/ MM)



Participación de 250 que forma parte del monto restante adjudicado
(Representa el 64 % del monto total adjudicado) según año de adjudicación (S/ MM)





PERÚ

Ministerio de Economía y Finanzas

Despacho Viceministerial de Economía

Dirección General de Política de Promoción de la Inversión Privada

Fecha de corte de información: 31/05/2025

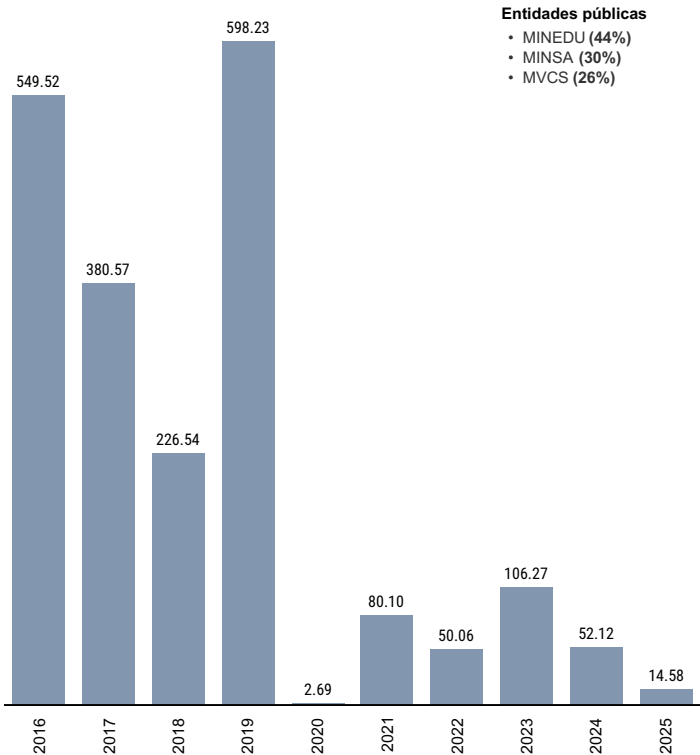
Fuente de información:

- DGPPIP - Ministerio de Economía y Finanzas
- Portal institucional de Proinversión y entidades públicas
- Módulo de Documentos Valorados – DGTP - Ministerio de Economía y Finanzas

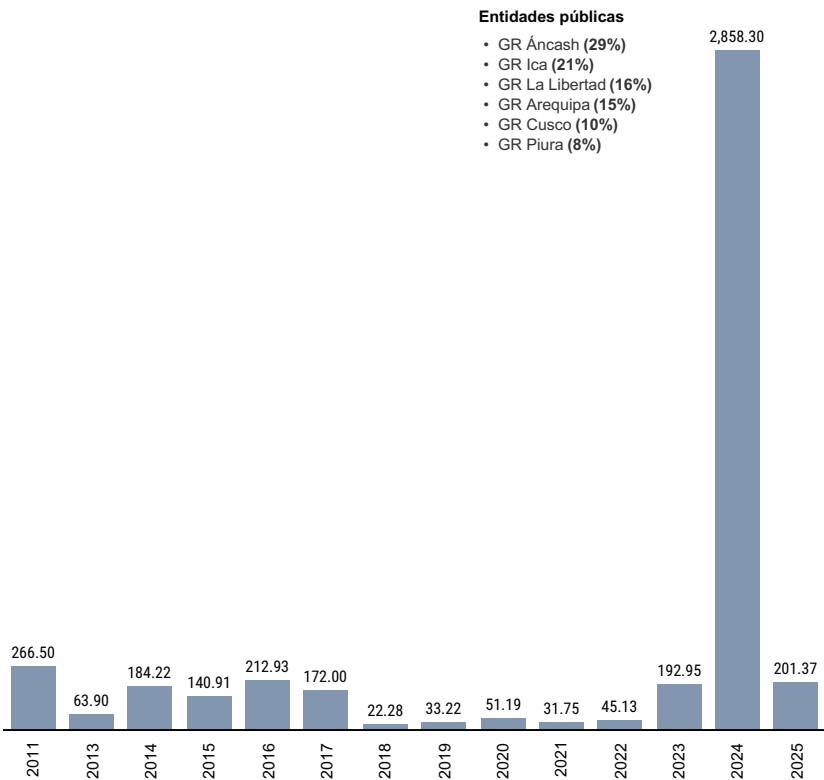
ADJUDICACIONES

• De los 705 inversiones adjudicadas por S/ 12,990 millones, 9 entidades públicas entre Gobierno Nacional, Gobierno Regional y Gobiernos Locales han adjudicado S/ 6,537.3 millones que representa el 50 % del monto total de inversión adjudicado. El 50% restante comprende a 276 entidades públicas por S/ 6,452.9 millones.

Participación de entidades de Gobierno Nacional que forman parte del 50 % del monto total adjudicado según año de adjudicación (S/ MM)



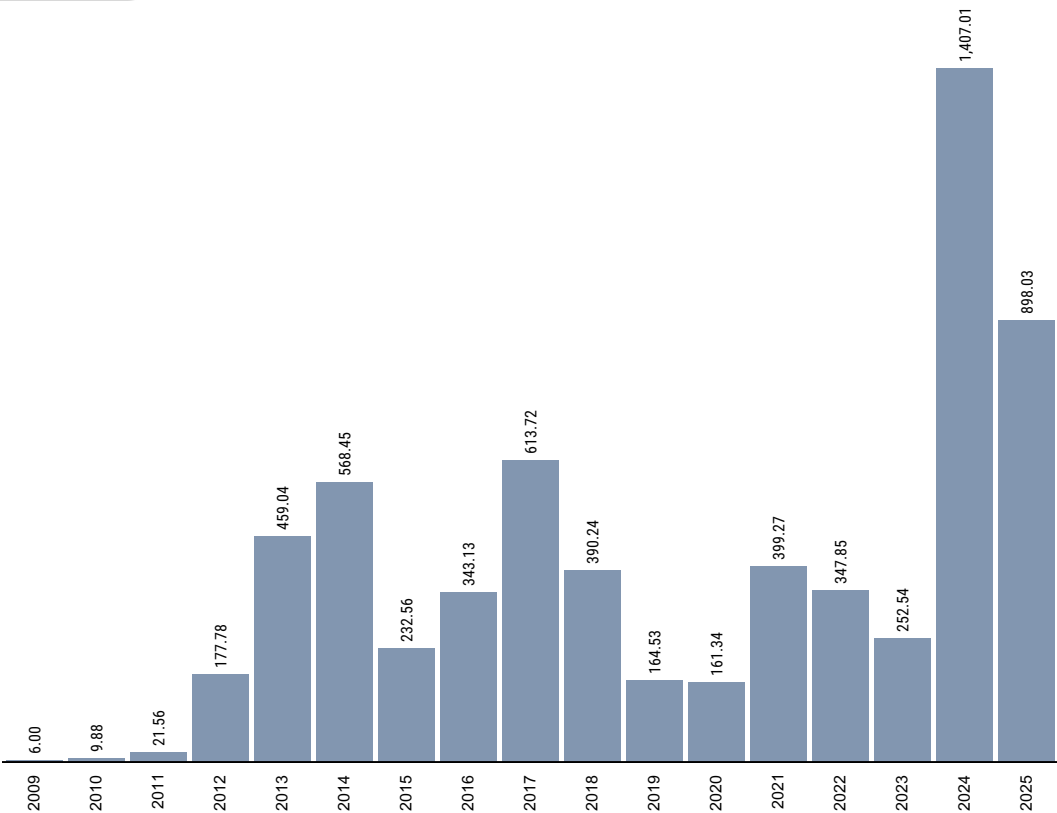
Participación de Gobiernos Regionales que forman parte del 50 % del monto total adjudicado según año de adjudicación (S/ MM)



Participación de Gobiernos Locales que forman parte del 50 % del monto total adjudicado según año de adjudicación (S/ MM)

No corresponde

Participación de 279 entidades públicas y/o universidades públicas que forman parte del 50 % restante del monto total adjudicado según año de adjudicación (S/ MM)





PERÚ

Ministerio de Economía y Finanzas

Despacho Viceministerial de Economía

Dirección General de Política de Promoción de la Inversión Privada

Fecha de corte de información: 31/05/2025

Fuente de información:

- DGPIIP - Ministerio de Economía y Finanzas
- Portal institucional de Proinversión y entidades públicas
- Módulo de Documentos Valorados – DGTP - Ministerio de Economía y Finanzas

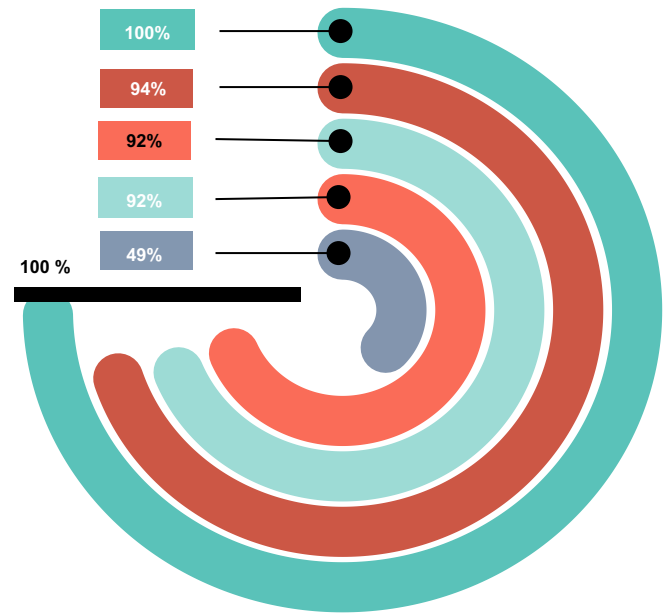
EMISIÓN DE CERTIFICADOS (EJECUCIÓN FINANCIERA)

SITUACIÓN ACTUAL

Al 31/05/2025, del monto total de inversión en Oxl (S/ 12,990 millones), el 45% se encuentran finalizados, 16% se encuentran en ejecución, 20% se encuentran en elaboración de expediente técnico y 19% están adjudicados o con convenio suscrito.

Estado de las inversiones 2009-2025

Estado	Nº inversiones	Monto de inversión (S/ MM)	Emisión de Certificados (%) 1/
Adjudicado y Convenio suscrito	126	2,448.28	-
En elaboración de Expediente Técnico y/o Documento de Trabajo	49	2,649.65	-
En ejecución	80	2,095.68	49%
Culminado*	16	330.44	92%
Recibido**	62	1,397.27	94%
Liquidado***	48	729.96	92%
Concluido****	324	3,338.97	100%
Total	705	12,990.25	



* Inversiones que cuentan con 100% de ejecución física y en proceso de recepción.

** Inversiones en proceso de liquidación y aptos para brindar servicios.

*** Inversiones que cuentan con conformidades de recepción y de calidad, así como con monto final a ser reconocido a las empresas privadas. Aptos para brindar servicios.

**** Inversiones que no tienen monto de inversión por ejecutar financieramente a favor de las empresas privadas. Aptos para brindar servicios

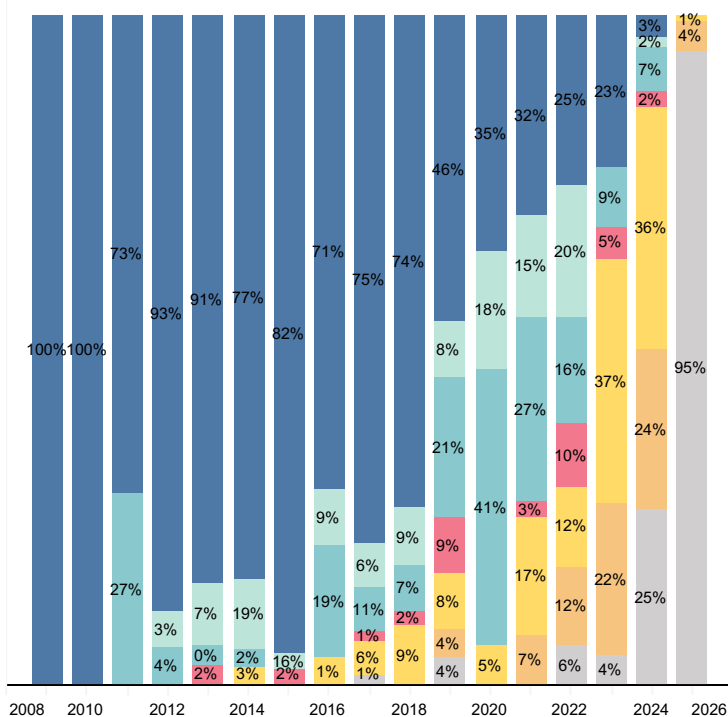
1/ Emisión de certificados (Ejecución financiera): Los porcentajes % son en base al monto total de inversión según estado de las inversiones.

Fuente: DGPIIP - Ministerio de Economía y Finanzas



Las inversiones adjudicadas, con convenio suscritos, en elaboración de expediente técnico y/o documento de trabajo no tienen avance financiero considerado que no existe avance físico de obra. En Obras por Impuestos, se reconoce el costo de elaboración del expediente técnico + el avance físico de obra y/o actividades de mantenimiento ejecutado.

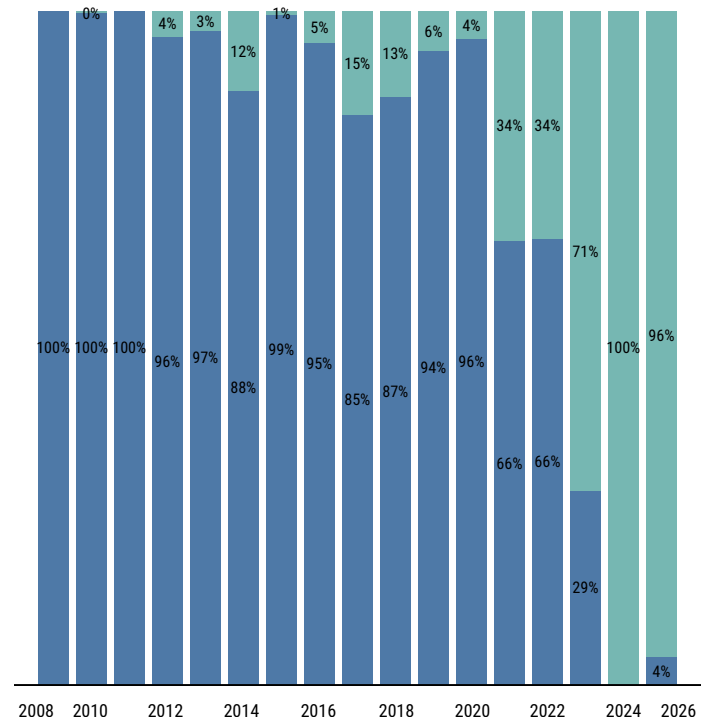
Estado de las inversiones según año de adjudicación 2009-2025



Estado de las inversiones

- Adjudicado y/o Convenio suscrito
- En elaboración de Expediente Técnico y/o Documento de Tr..
- En ejecución
- Culminado
- Recibido
- Liquidado
- Concluido

Monto de inversión reconocido mediante emisión de certificados (Ejecución financiera) según año de adjudicación 2009-2025



- Monto de inversión por ejecutar mediante emisión de certificados (Ejecución Financiera)
- Monto de inversión ejecutado mediante emisión de certificados (Ejecución Financiera)



PERÚ

Ministerio
de Economía y Finanzas

Despacho Viceministerial
de Economía

Dirección General
de Política de Promoción
de la Inversión Privada

Fecha de corte de información: 31/05/2025

Fuente de información:

- DGPPIP - Ministerio de Economía y Finanzas
- Portal institucional de Proinversión y entidades públicas
- Módulo de Documentos Valorados – DGTP - Ministerio de Economía y Finanzas

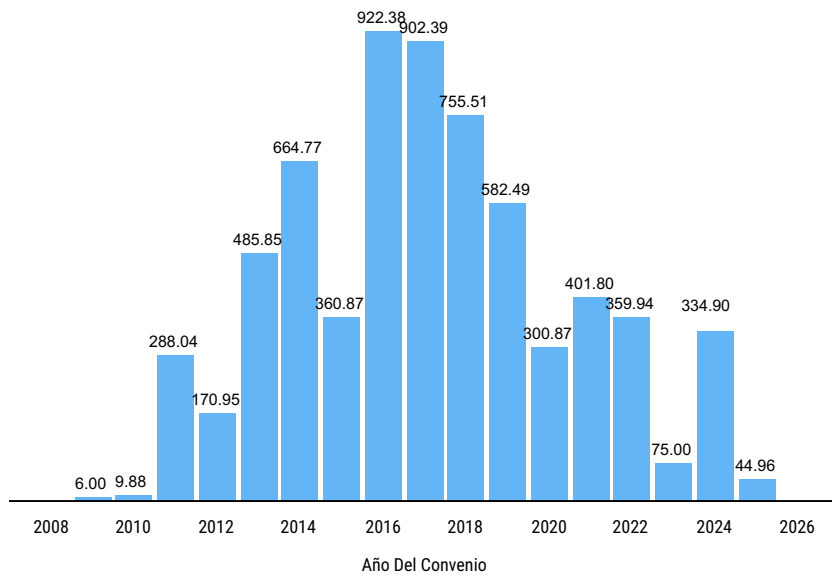
EMISIÓN DE CERTIFICADOS (EJECUCIÓN FINANCIERA)

SITUACIÓN ACTUAL

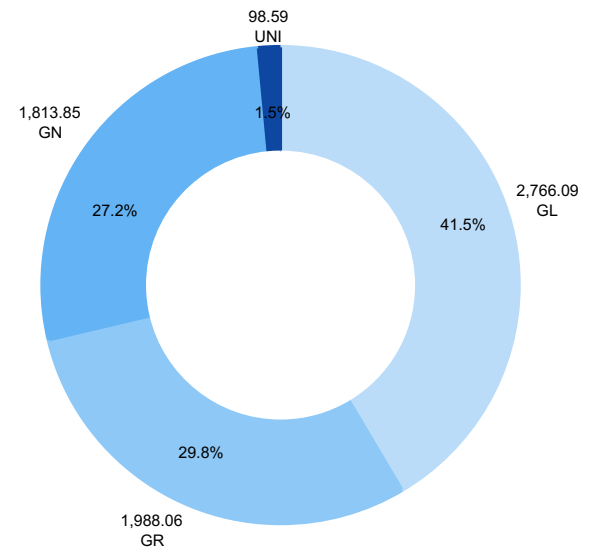
• De los S/ 6,667 millones en certificados (CIPRL/CIPGN) corresponde a avances en la ejecución de inversiones (obra) y/o disponibilidad total de la obra, así como, el reconocimiento de la ejecución de los convenios resueltos, el 41.5% corresponde a Gobiernos Locales, el 29.8% corresponde a Gobiernos Regionales, el 27.2% corresponde a Gobierno Nacional y el 1.5% corresponde a Universidades Públicas. Asimismo, a nivel de departamentos, Ancash (17.1 %) por S/ 1197 millones, Arequipa (12.1 %) por S/ 860 millones y Piura (10 %) por S/ 669 millones.

• En el 2025, la emisión de certificados (ejecución financiera) asciende a S/ 384 millones en 82 inversiones principalmente en los departamentos de Cajamarca (20%) por S/ 75 millones, Ancash (13%) por S/ 48 millones, y Ica (11%) por S/ 42 millones

Emisión de certificados (Ejecución financiera) según año de suscripción del Convenio de Inversión 2009 – 2025 (S/ MM)

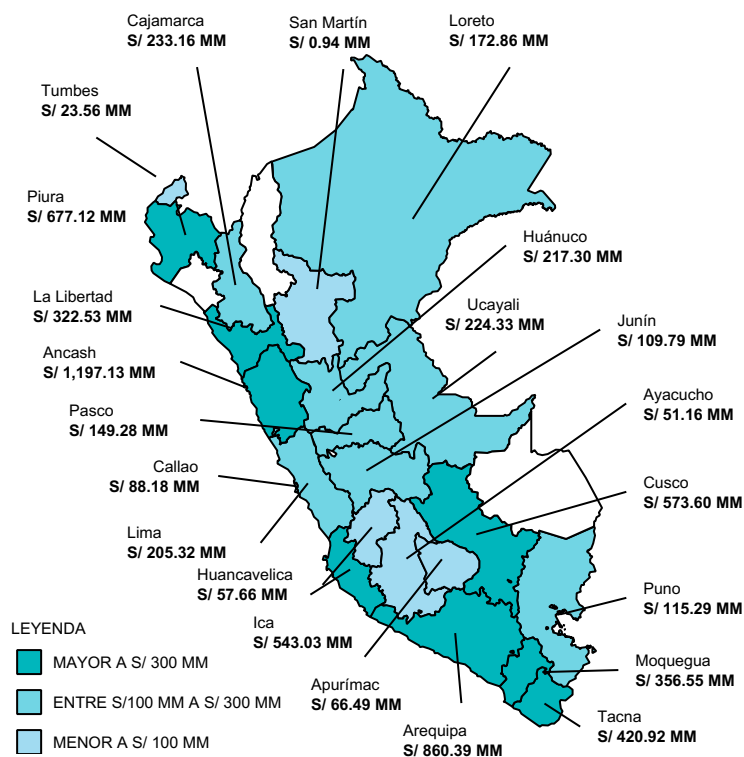


Emisión de certificados (Ejecución financiera) según nivel de gobierno 2009-2025 (S/ MM)



En el 2025, se emitieron (Ejecución financiera) S/ 384 millones que representa el 39 % del monto de emisión de certificados (Ejecución financiera) en el 2024 (S/ 981 millones) y el número de inversiones ejecutadas en el 2025 (82 inversiones) representa el 71 % del número total de inversiones ejecutadas en el 2024 (116 inversiones).

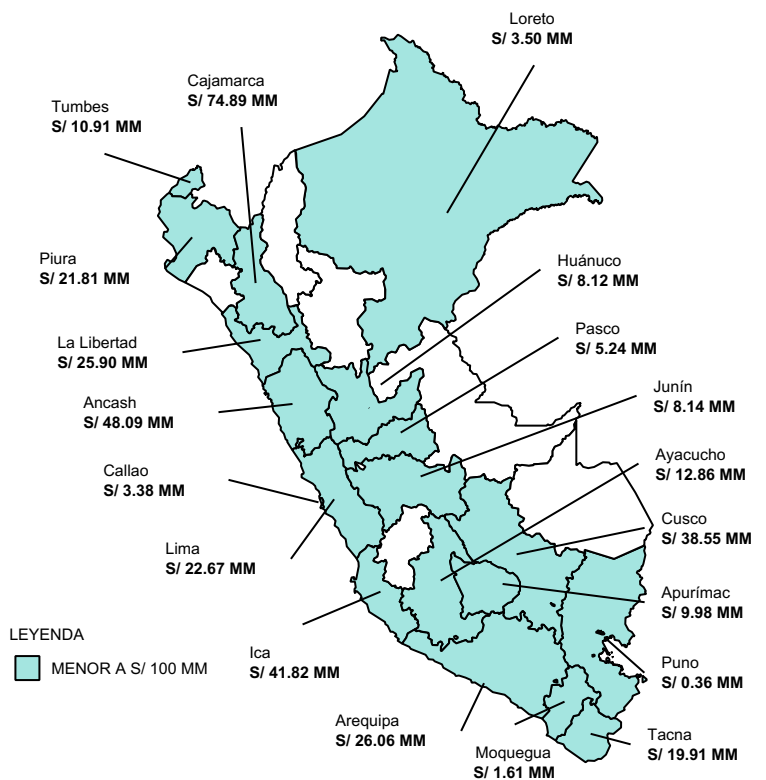
Emisión de certificados (Ejecución financiera) según departamento, 2009 – 2025



LEYENDA

- MAYOR A S/ 300 MM
- ENTRE S/100 MM A S/ 300 MM
- MENOR A S/ 100 MM

Emisión de certificados (Ejecución financiera) según departamento en el 2025



LEYENDA

- MENOR A S/ 100 MM

NOTA:

Emisión de certificados (Ejecución financiera) por avances en el ejecución de la inversión (obra) y/o disponibilidad total de la obra, así como, el reconocimiento de la ejecución de los convenios resueltos, según DGTP y el Módulo de Documentos Valorados