



PERÚ

Ministerio
de Economía y Finanzas

Despacho Viceministerial
de Economía

Dirección General
de Política de Promoción
de la Inversión Privada

Fecha de corte de información: 31/01/2025

Fuente de información:

• DGPIIP - Ministerio de Economía y Finanzas

• Portal institucional de Proinversión y entidades públicas

• Módulo de Documentos Valorados – DGTP - Ministerio de Economía y Finanzas

DATOS RELEVANTES

1



MONTO TOTAL DE INVERSIÓN

S/. 11,879 MM en 630 inversiones ^{1/} adjudicadas beneficiando a más de 28.96 millones ^{2/} de personas.

2



INVERSIÓN PRINCIPAL DE LOS SECTORES

- Educación: 168 inversiones por S/ 2,938 MM (25%)
- Transporte: 161 inversiones por S/ 2,700 MM (23%)
- Salud: 24 inversiones por S/ 2,159 MM (18%)

3



ENTIDADES PÚBLICAS QUE PARTICIPAN EN EL MECANISMO

En el mecanismo participan 270 entidades públicas entre GN, GR, GL y UP, teniendo una participación del S/ 2,343 MM (19.7 %), S/ 5,454 MM (45.9 %), S/ 3,911 MM (32.9 %) y S/ 171 MM (1.4 %), respectivamente.

4



EMISIÓN DE CERTIFICADOS (EJECUCIÓN FINANCIERA)

Respecto al reconocimiento de la inversión privada en Oxl, se emitieron certificados por S/ 6,400 MM a las empresas privadas por avances en la ejecución de inversiones (obra) y/o disponibilidad total de la obra.

5



INVERSIÓN PRINCIPAL EN LOS DEPARTAMENTOS

- Ancash: 72 inversiones por S/ 2,815 MM (24%)
- Arequipa: 77 inversiones por S/ 1,543 MM (13%)
- Ica: 51 inversiones por S/ 1,263 MM (11%)

6



EMPRESAS PRIVADAS QUE PARTICIPAN EN EL MECANISMO

Desde el 2008, han participado un total de 221 empresas privadas entre participación individual y/o en consorcio.

1/ En el presente reporte inversiones corresponde a: Proyectos de Inversión, IOARRs, actividades de operación y mantenimiento.

2/ Suma de beneficiarios directos según valor en el último año del horizonte de evaluación de acuerdo al Banco de Inversiones – Invierte.pe

Fuente:

• DGPIIP - Ministerio de Economía y Finanzas

• Portal institucional de Proinversión y entidades públicas

• Módulo de Documentos Valorados – DGTP - Ministerio de Economía y Finanzas

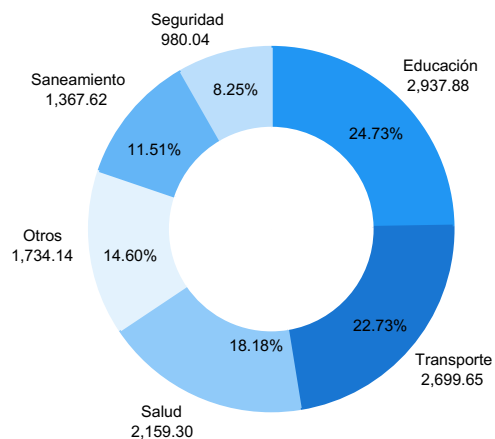
NOTA:

a) Se consideran las inversiones adjudicadas y con convenio suscrito y adendas informadas a la DGPIIP-MEF.

b) Se considera las siguientes siglas: GN (Gobierno Nacional), GR (Gobierno Regional), GL (Gobierno Local) y UNI (Universidad Pública).

ADJUDICACIONES

Monto de inversión adjudicado según sector, 2009-2025
(S/ MM)



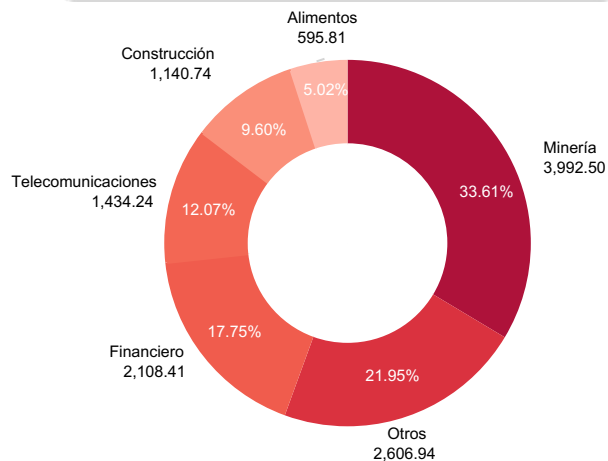
Otros: Planeamiento y gestión, Agropecuaria, Cultura y deporte, Vivienda y Desarrollo urbano, entre otros

NOTA:

• Se consideran las inversiones adjudicadas y con convenio suscrito y..

• Los porcentajes % son en base al monto total de inversión en Oxl que asciende S/ 11,879 millones.

Monto de inversión adjudicado según rubro de empresas privadas con participación individual y/o consorcio, 2009-2025
(S/ MM)



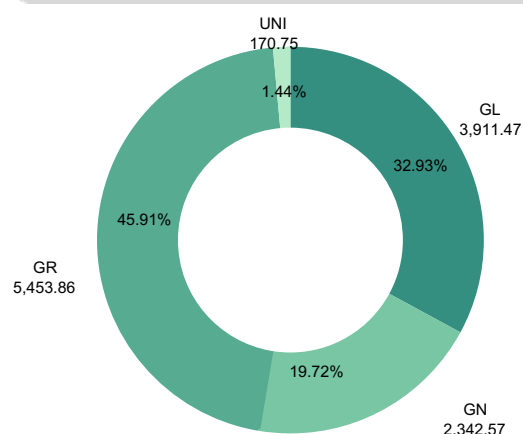
Otros: Fabricación de cemento, Transporte, Venta de maquinarias y equipos, Seguridad Privada, entre otros

NOTA:

• Se consideran las inversiones adjudicadas y con convenio suscrito y adendas informadas al MEF.

• Los porcentajes % son en base al monto total de inversión en Oxl por empresas privadas cuyo financiamiento es individual y/o en consorcio que asciende S/ 11,879 millones.

Monto de inversión adjudicado según nivel de gobierno 2009-2025
(S/ MM)



NOTA:

• Se consideran las inversiones adjudicadas y con convenio suscrito y adendas informadas al MEF.

• Los porcentajes % son en base al monto total de inversión en Oxl que asciende S/ 11,879 millones.



PERÚ

Ministerio
de Economía y Finanzas

Despacho Viceministerial
de Economía

Dirección General
de Política de Promoción
de la Inversión Privada

Fecha de corte de información: 31/01/2025

Fuente de información:

•DGPIIP - Ministerio de Economía y Finanzas

•Portal institucional de Proinversión y entidades públicas

•Módulo de Documentos Valorados – DGTP - Ministerio de Economía y Finanzas

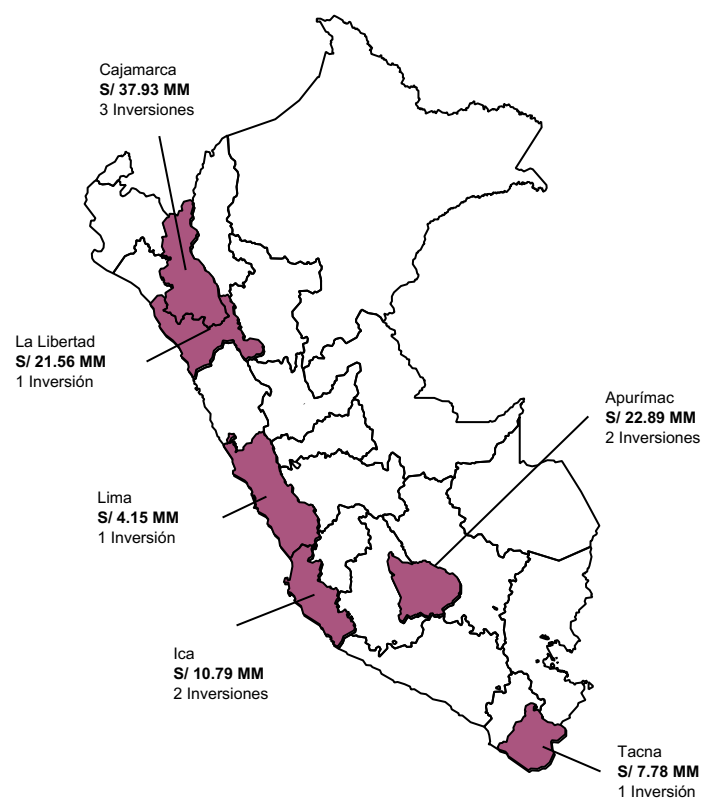
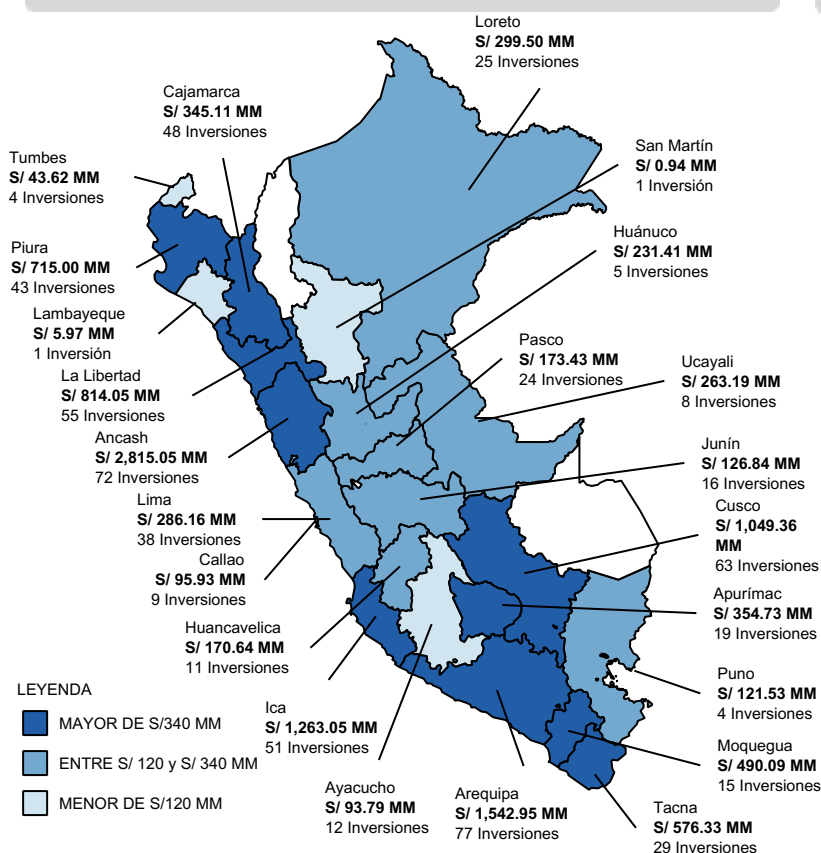
ADJUDICACIONES

• De las 630 inversiones adjudicadas por S/ 11,879 millones, se ha registrado mayor monto de inversión principalmente en los departamentos de Ancash (24 %) por S/ 2,815 millones, Arequipa (13 %) por S/ 1,543 millones y Ica (11 %) por S/ 1,263 millones.

• En relación a los 429 inversiones adjudicadas finalizadas por S/ 5,553 millones que han beneficiado a más de 19 millones personas, estos son los principales departamentos de Ancash (15 %), Arequipa (14 %) y Piura (12 %).

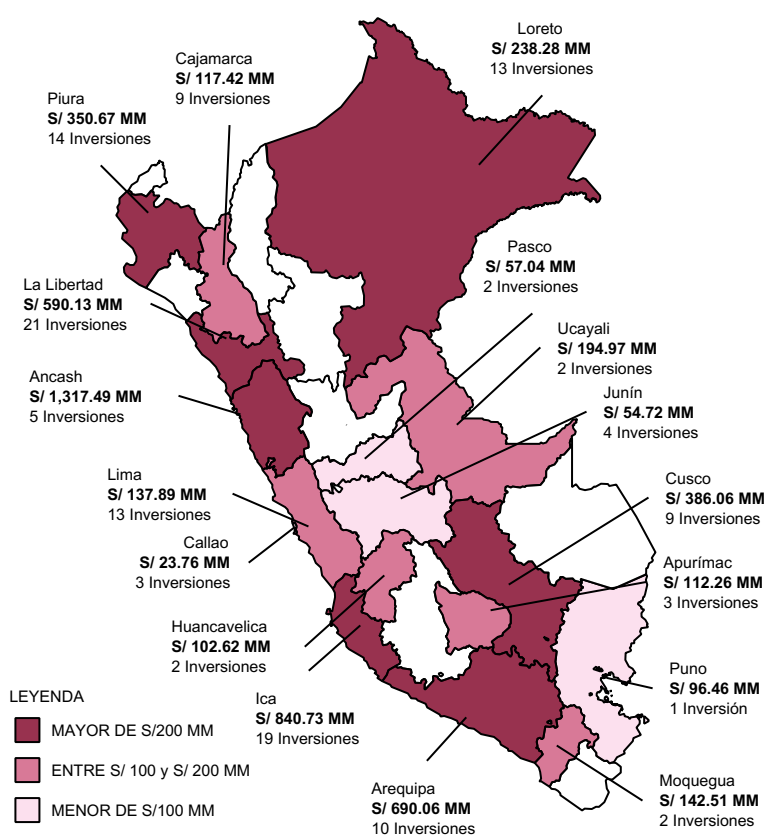
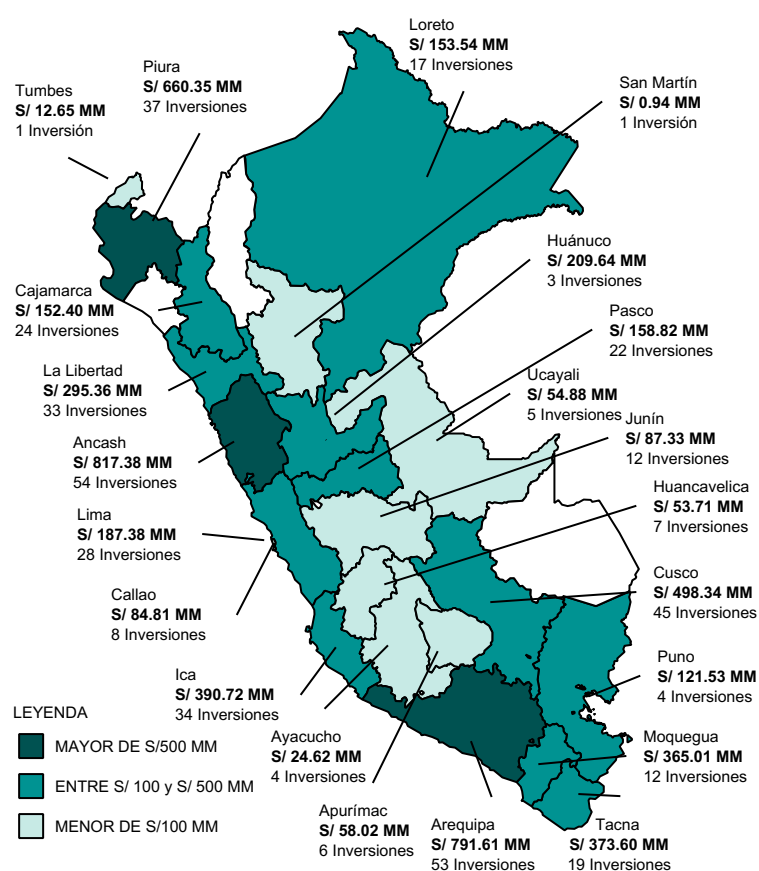
Monto de inversión adjudicado según departamento, 2009 – 2025

Monto de inversión adjudicado según departamento en el 2025



Monto de inversiones finalizadas según departamento, 2009 – 2025

Monto de inversión adjudicado por Gobiernos Regionales según departamento, 2009 – 2025





PERÚ

Ministerio de Economía y Finanzas

Despacho Viceministerial de Economía

Dirección General de Política de Promoción de la Inversión Privada

Fecha de corte de información: 31/01/2025

Fuente de información:

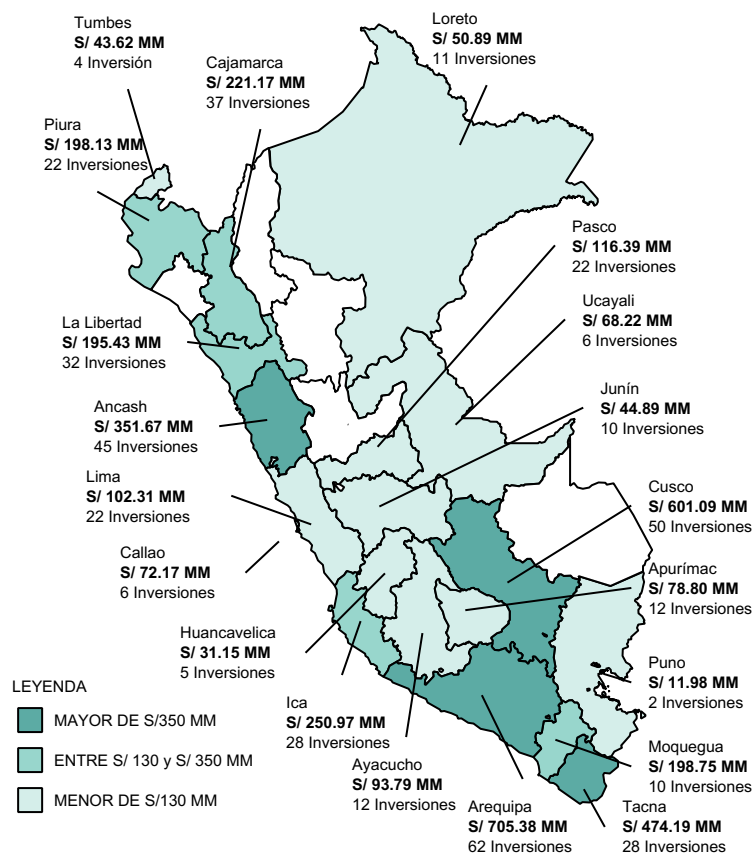
•DGPPIP - Ministerio de Economía y Finanzas

•Portal institucional de Proinversión y entidades públicas

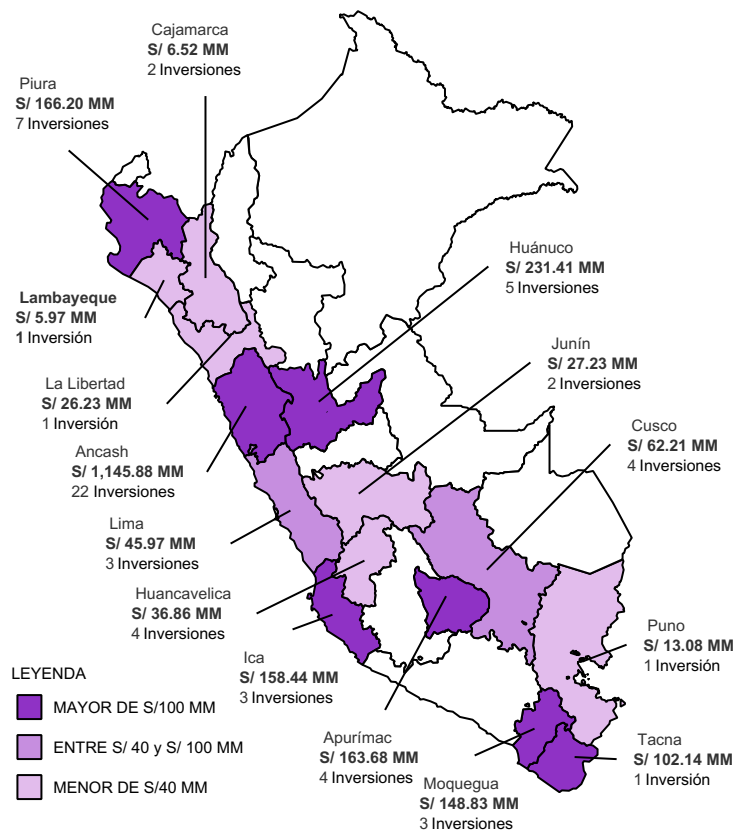
•Módulo de Documentos Valorados – DGTP - Ministerio de Economía y Finanzas

ADJUDICACIONES

Monto de inversión adjudicado por Gobiernos Locales según departamento, 2009 – 2025



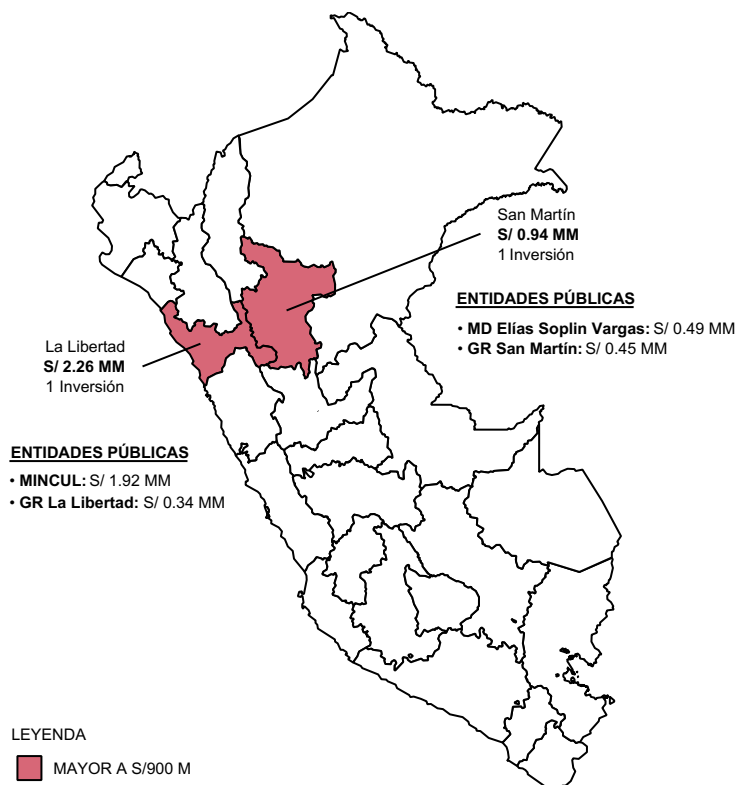
Monto de inversión adjudicado por Gobiernos Nacional según departamento, 2009 – 2025



Monto de inversión adjudicado por Universidades Públicas según departamento, 2009 – 2025



Monto de inversión adjudicado entre Gobiernos Nacional y Gobiernos Subnacionales según departamento, 2009 – 2025





PERÚ

Ministerio
de Economía y Finanzas

Despacho Viceministerial
de Economía

Dirección General
de Política de Promoción
de la Inversión Privada

Fecha de corte de información: 31/01/2025

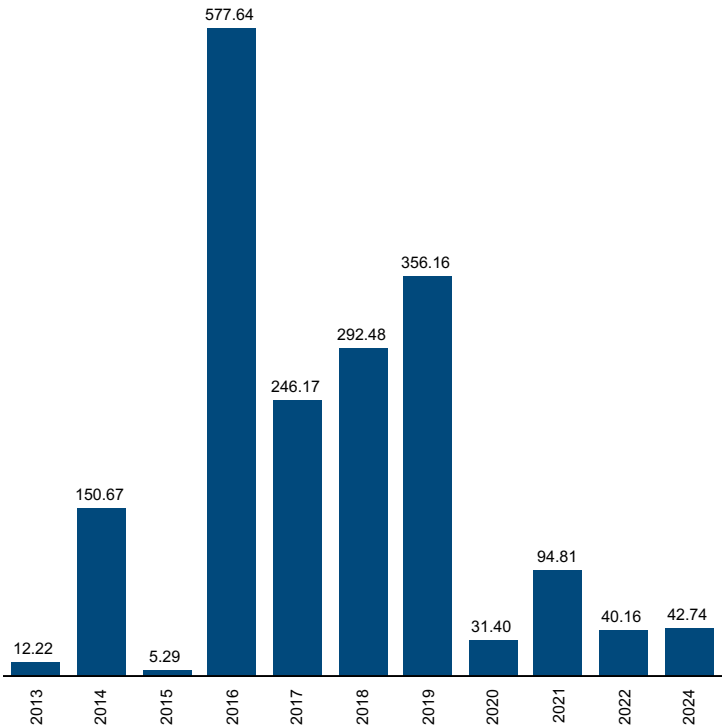
Fuente de información:

- DGPPIP - Ministerio de Economía y Finanzas
- Portal institucional de Proinversión y entidades públicas
- Módulo de Documentos Valorados – DGTP - Ministerio de Economía y Finanzas

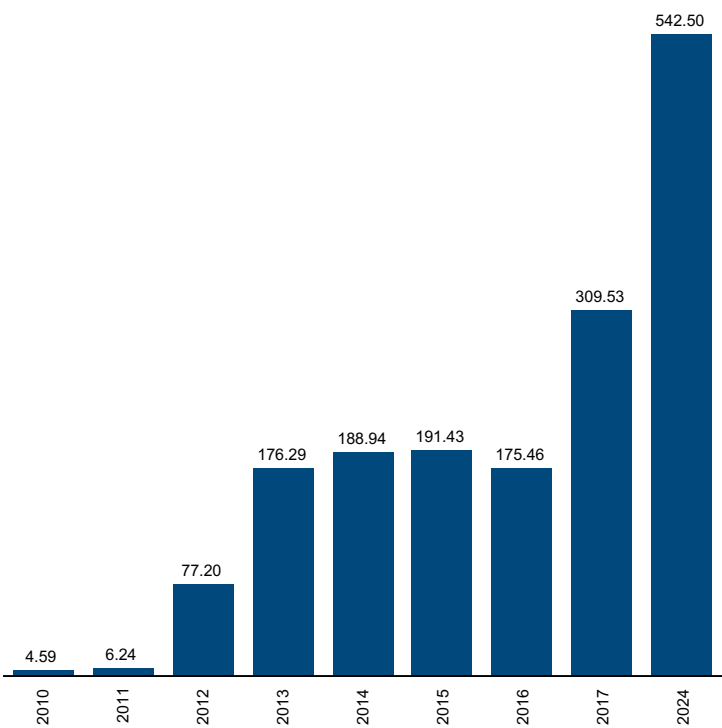
ADJUDICACIONES

• De los 630 inversiones adjudicadas por S/ 11,879 millones, Compañía Minera Antamina S.A., Banco de Crédito del Perú y Southern Perú Copper Corporation han adjudicado S/ 4,708 millones que representan el 40 % del monto total de inversión adjudicado. El 60 % restante comprende a 218 empresas privadas por S/ 7,171 millones.

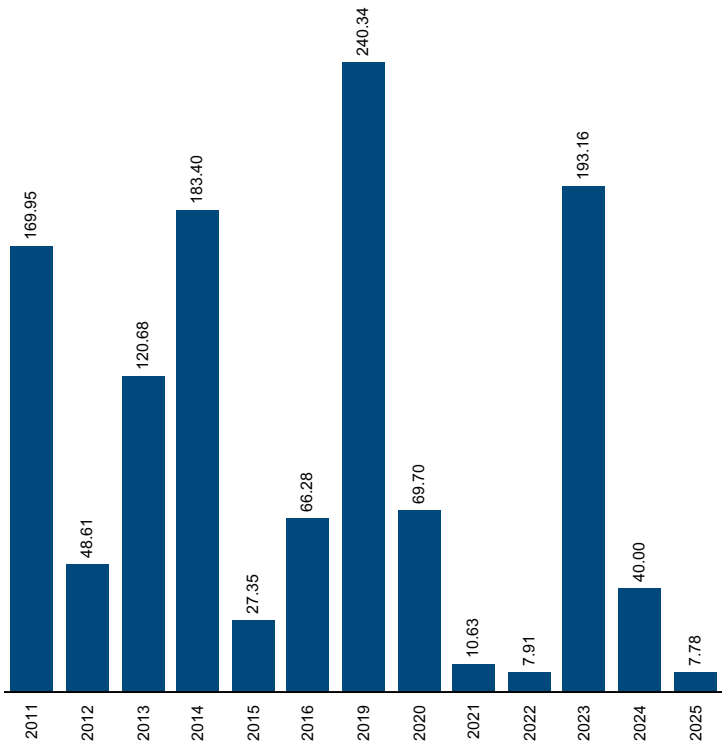
Participación de Compañía Minera Antamina S.A. que forma parte del Top 3
(Representa el 40 % del monto total adjudicado) según año de adjudicación (S/ MM)



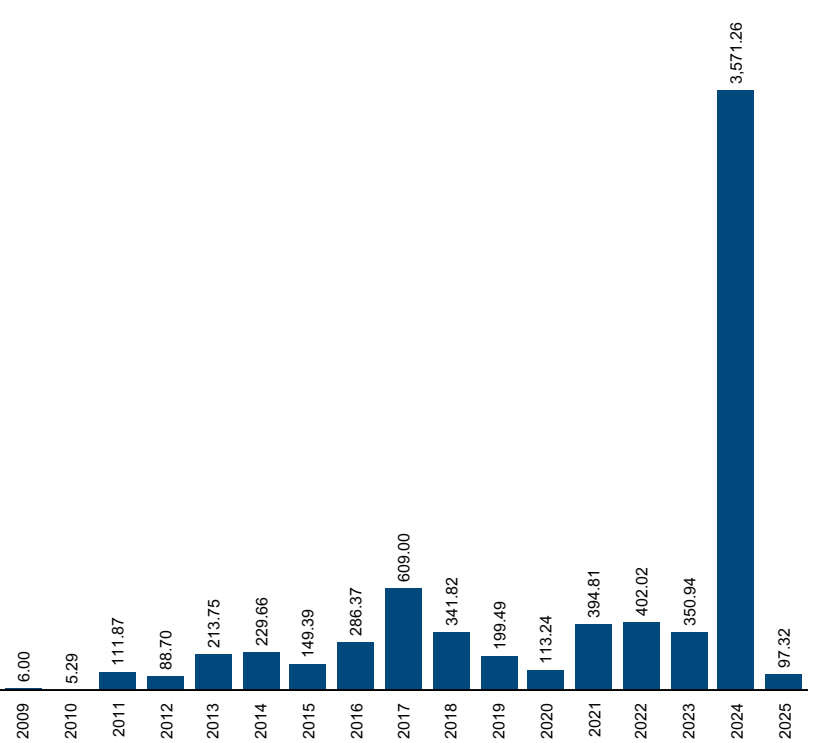
Participación de Banco de Crédito del Perú que forma parte del Top 3
(Representa el 40 % del monto total adjudicado) según año de adjudicación (S/ MM)



Participación de Southern Perú Copper Corporation que forma parte del Top 3
(Representa el 40 % del monto total adjudicado) según año de adjudicación (S/ MM)



Participación de 218 que forma parte del monto restante adjudicado
(Representa el 60 % del monto total adjudicado) según año de adjudicación (S/ MM)





PERÚ

Ministerio
de Economía y Finanzas

Despacho Viceministerial
de Economía

Dirección General
de Política de Promoción
de la Inversión Privada

Fecha de corte de información: 31/01/2025

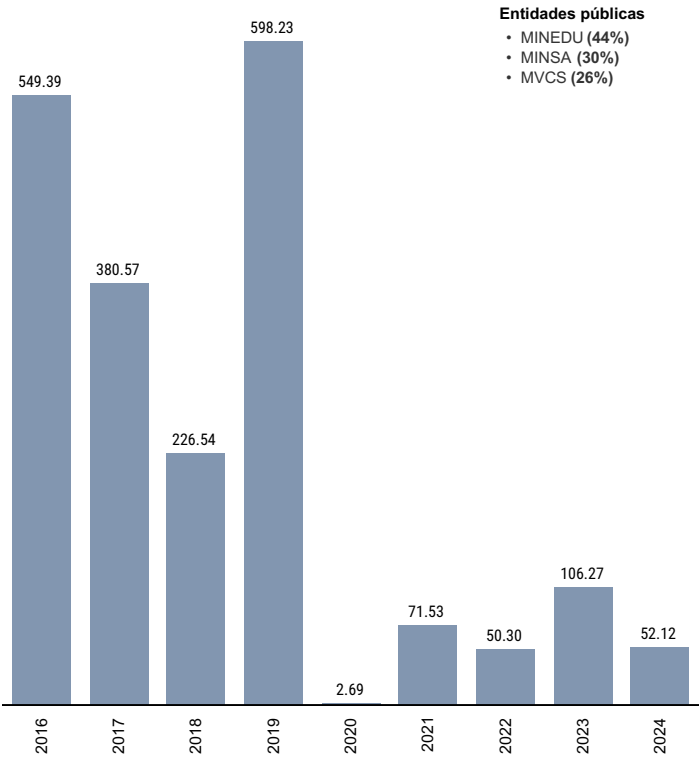
Fuente de información:

- DGPPIP - Ministerio de Economía y Finanzas
- Portal institucional de Proinversión y entidades públicas
- Módulo de Documentos Valorados – DGTP - Ministerio de Economía y Finanzas

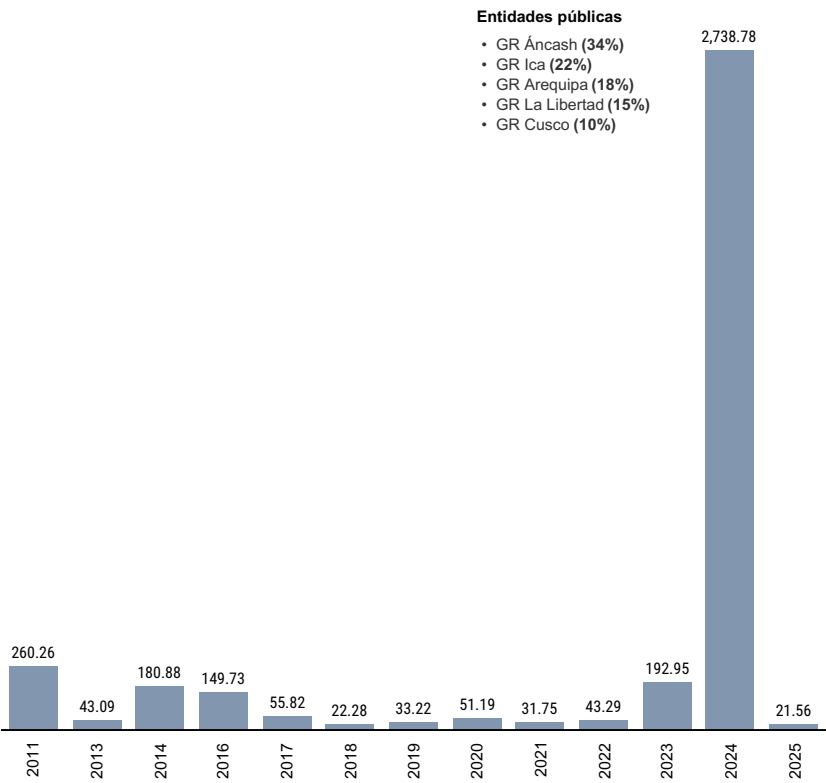
ADJUDICACIONES

• De los 630 inversiones adjudicadas por S/ 11,879 millones, 8 entidades públicas entre Gobierno Nacional, Gobierno Regional y Gobiernos Locales han adjudicado S/ 5,862.4 millones que representa el 49 % del monto total de inversión adjudicado. El 51 % restante comprende a 262 entidades públicas por S/ 6,016.2 millones.

Participación de entidades de Gobierno Nacional
que forman parte del 49 % del monto total adjudicado según año de
adjudicación (S/ MM)



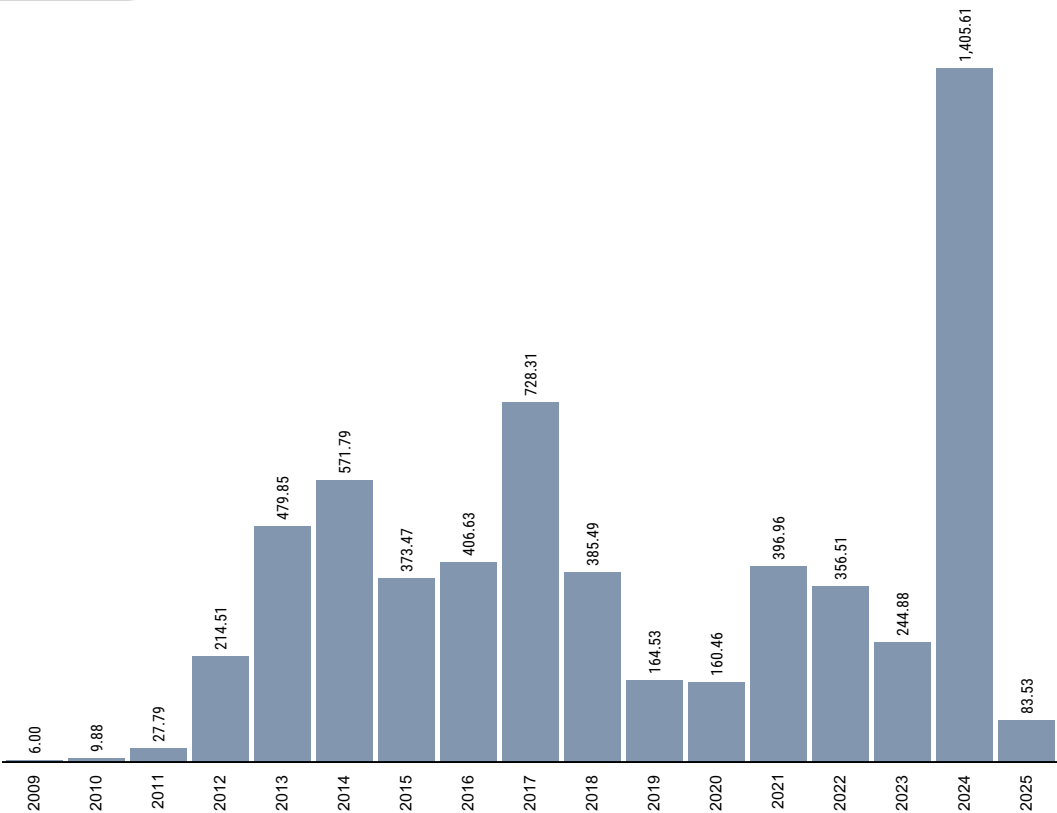
Participación de Gobiernos Regionales
que forman parte del 49 % del monto total adjudicado según año de
adjudicación (S/ MM)



Participación de Gobiernos Locales
que forman parte del 49 % del monto total adjudicado según año de
adjudicación (S/ MM)

No corresponde

Participación de 262 entidades públicas y/o universidades públicas
que forman parte del 51 % restante del monto total adjudicado según año de
adjudicación (S/ MM)





PERÚ

Ministerio
de Economía y Finanzas

Despacho Viceministerial
de Economía

Dirección General
de Política de Promoción
de la Inversión Privada

Fecha de corte de información: 31/01/2025

Fuente de información:

•DGPIIP - Ministerio de Economía y Finanzas

•Portal institucional de Proinversión y entidades públicas

•Módulo de Documentos Valorados – DGTP - Ministerio de Economía y Finanzas

EMISIÓN DE CERTIFICADOS (EJECUCIÓN FINANCIERA)

SITUACIÓN ACTUAL

Al 31/01/2025, del monto total de inversión en Oxl (S/ 11,879 millones), el 47% se encuentran finalizados, 15% se encuentran en ejecución, 7% se encuentran en elaboración de expediente técnico y 31% están adjudicados o con convenio suscrito.

Estado de las inversiones 2009-2025

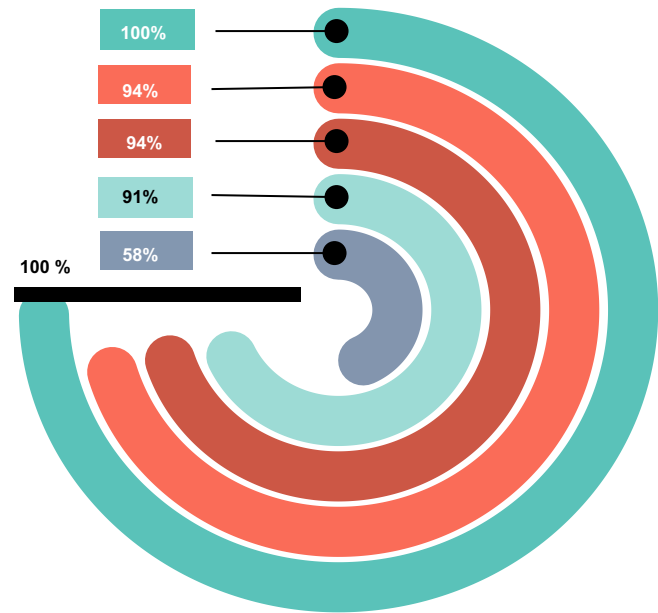
Estado	Nº inversiones	Monto de inversión (S/ MM)	Emisión de Certificados (%) 1/
Adjudicado y Convenio suscrito	114	3,710.84	-
En elaboración de Expediente Técnico y/o Documento de Trabajo	33	883.65	-
En ejecución	54	1,731.53	58%
Culminado*	26	676.38	94%
Recibido**	56	1,104.22	94%
Liquidado***	36	592.67	91%
Concluido****	311	3,179.36	100%
Total	630	11,878.65	

* Inversiones que cuentan con 100% de ejecución física y en proceso de recepción.

** Inversiones en proceso de liquidación y aptos para brindar servicios.

*** Inversiones que cuentan con conformidades de recepción y de calidad, así como con monto final a ser reconocido a las empresas privadas. Aptos para brindar servicios.

**** Inversiones que no tienen monto de inversión por ejecutar financieramente a favor de las empresas privadas. Aptos para brindar servicios



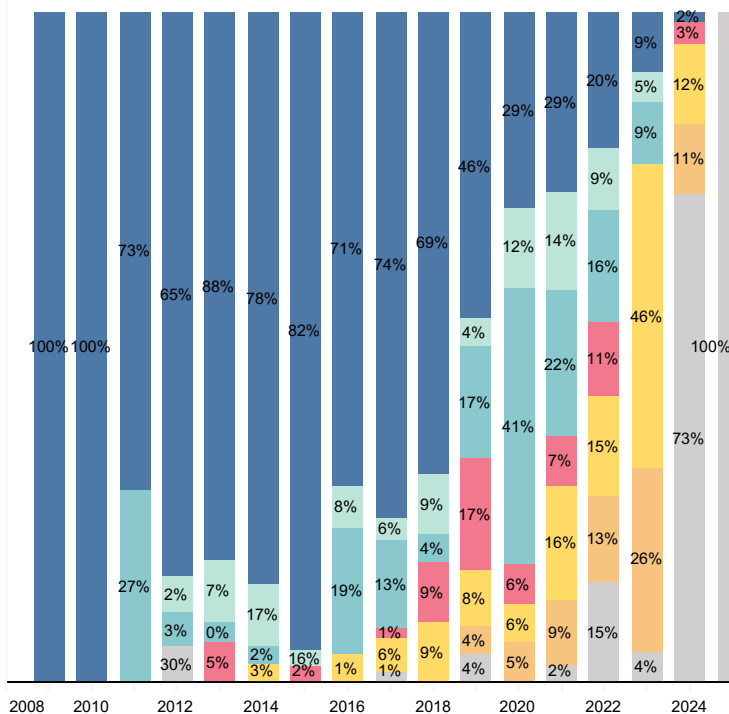
1/ Emisión de certificados (Ejecución financiera): Los porcentajes % son en base al monto total de inversión según estado de las inversiones.

Fuente: DGPIIP - Ministerio de Economía y Finanzas



Las inversiones adjudicadas, con convenio suscritos, en elaboración de expediente técnico y/o documento de trabajo no tienen avance financiero considerado que no existe avance físico de obra. En Obras por Impuestos, se reconoce el costo de elaboración del expediente técnico + el avance físico de obra y/o actividades de mantenimiento ejecutado.

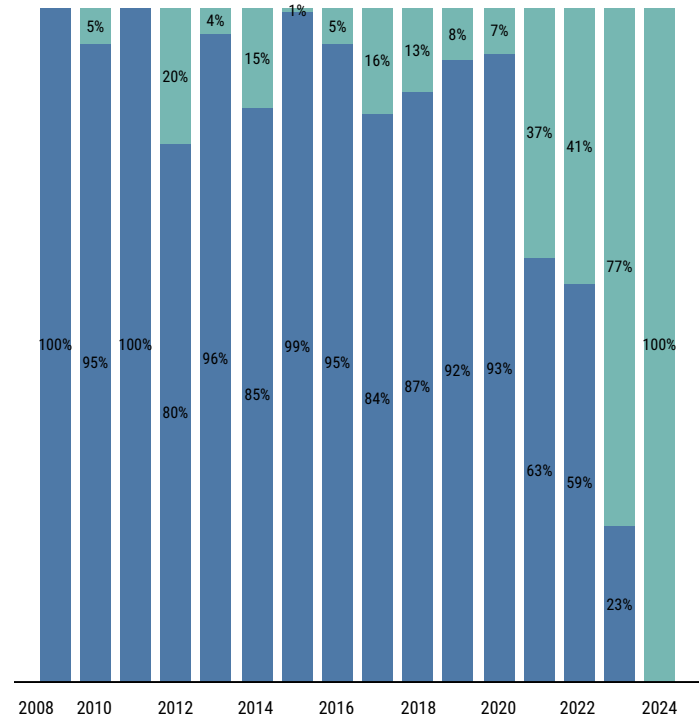
Estado de las inversiones según año de adjudicación 2009-2025



Estado de las inversiones

Adjudicado y/o Convenio suscrito
En elaboración de Expediente Técnico y/o Documento de Tr..
En ejecución
Culminado
Recibido
Liquidado
Concluido

Monto de inversión reconocido mediante emisión de certificados (Ejecución financiera) según año de adjudicación 2009-2025



Monto de inversión por ejecutar mediante emisión de certificados (Ejecución Financiera)
Monto de inversión ejecutado mediante emisión de certificados (Ejecución Financiera)



PERÚ

Ministerio
de Economía y Finanzas

Despacho Viceministerial
de Economía

Dirección General
de Política de Promoción
de la Inversión Privada

Fecha de corte de información: 31/01/2025

Fuente de información:

•DGPPIP - Ministerio de Economía y Finanzas
•Portal institucional de Proinversión y entidades públicas
•Módulo de Documentos Valorados – DGTP - Ministerio de Economía y Finanzas

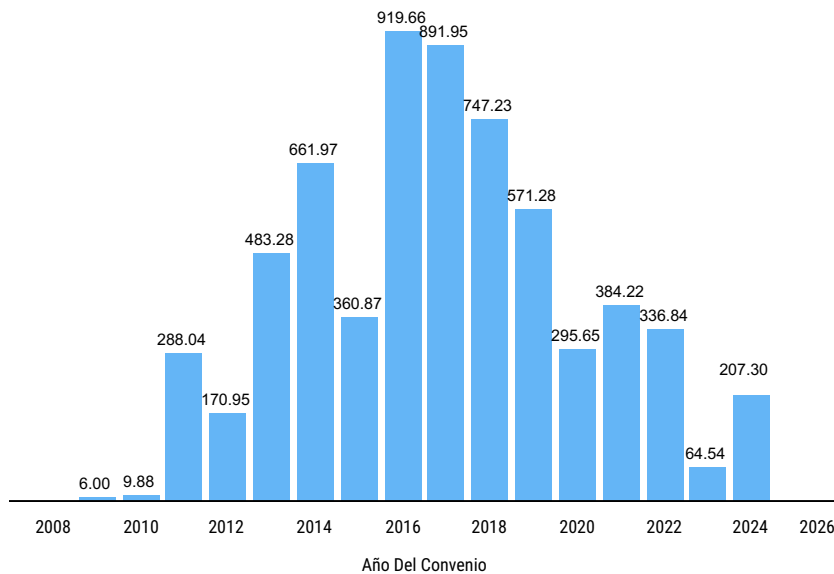
EMISIÓN DE CERTIFICADOS (EJECUCIÓN FINANCIERA)

SITUACIÓN ACTUAL

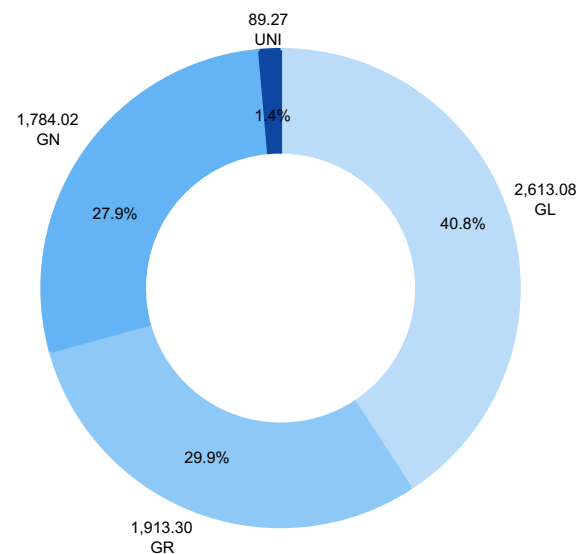
• De los S/ 6,400 millones en certificados (CIPRL/CIPGN) corresponde a avances en la ejecución de inversiones (obra) y/o disponibilidad total de la obra, así como, el reconocimiento de la ejecución de los convenios resueltos, el 40.8% corresponde a Gobiernos Locales, el 29.9% corresponde a Gobiernos Regionales, el 27.9% corresponde a Gobierno Nacional y el 1.4% corresponde a Universidades Públicas. Asimismo, a nivel de departamentos, Ancash (18.1 %) por S/ 1190 millones, Arequipa (13 %) por S/ 834 millones y Piura (10.1 %) por S/ 659 millones.

• En el 2025, la emisión de certificados (ejecución financiera) asciende a S/ 117 millones en 25 inversiones principalmente en los departamentos de Ancash (20 %) por S/ 41 millones, Ica (11 %) por S/ 25 millones, Cajamarca (11 %) por S/ 18 millones,

Emisión de certificados (Ejecución financiera) según año de suscripción del Convenio de Inversión 2009 – 2025 (S/ MM)

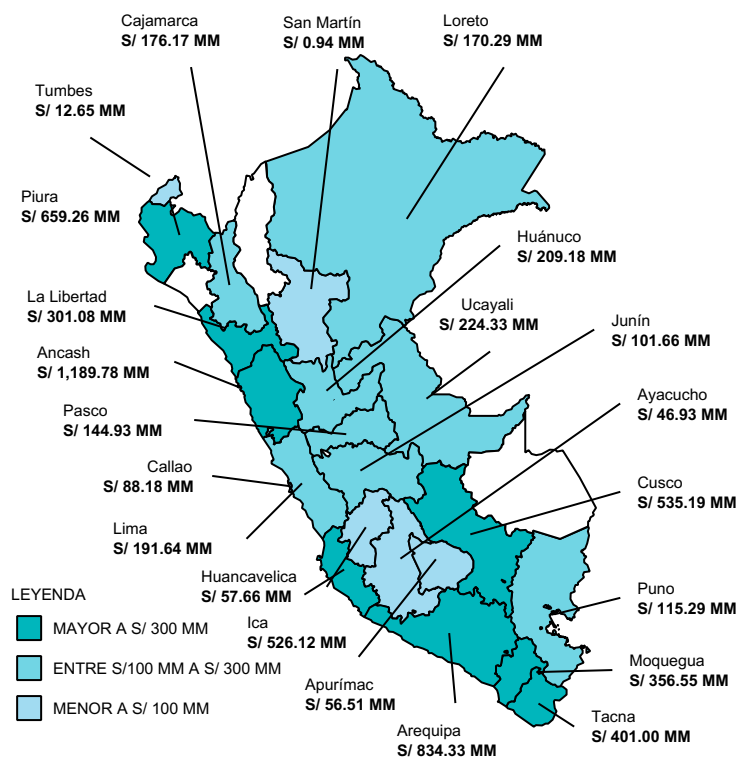


Emisión de certificados (Ejecución financiera) según nivel de gobierno 2009-2025 (S/ MM)



En el 2025, se emitieron (Ejecución financiera) S/ 117 millones que representa el 12 % del monto de emisión de certificados (Ejecución financiera) en el 2024 (S/ 981 millones) y el número de inversiones ejecutadas en el 2025 (25 inversiones) representa el 22 % del número total de inversiones ejecutadas en el 2024 (116 inversiones).

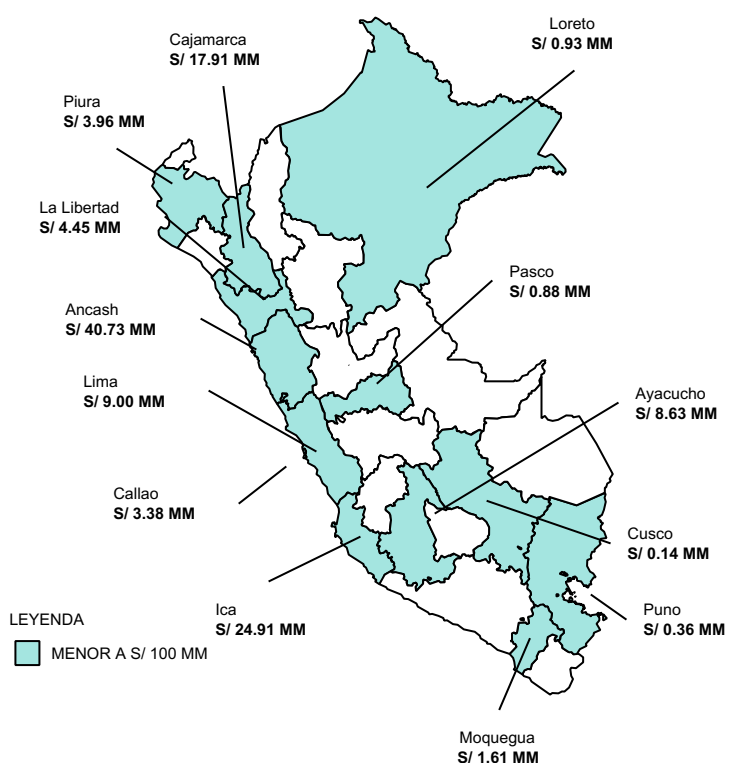
Emisión de certificados (Ejecución financiera) según departamento, 2009 – 2025



LEYENDA

- MAYOR A S/ 300 MM
- ENTRE S/100 MM A S/ 300 MM
- MENOR A S/ 100 MM

Emisión de certificados (Ejecución financiera) según departamento en el 2025



LEYENDA

- MENOR A S/ 100 MM

NOTA:

Emisión de certificados (Ejecución financiera) por avances en el ejecución de la inversión (obra) y/o disponibilidad total de la obra, así como, el reconocimiento de la ejecución de los convenios resueltos, según DGTP y el Módulo de Documentos Valorados