



PERÚ

Ministerio
de Economía y Finanzas

Despacho Viceministerial
de Economía

Dirección General
de Política de Promoción
de la Inversión Privada

Fecha de corte de información: 30/11/2025

Fuente de información:

• DGPPIP - Ministerio de Economía y Finanzas

• Portal institucional de Proinversión y entidades públicas

• Módulo de Documentos Valorados – DGTP - Ministerio de Economía y Finanzas

DATOS RELEVANTES

1



MONTO TOTAL DE INVERSIÓN

S/. 16,100 MM en 1,049 inversiones^{1/} adjudicadas beneficiando a más de 63.10 millones^{2/} de personas.

2



INVERSIÓN PRINCIPAL DE LOS SECTORES

- Educación: 212 inversiones por S/ 3,824 MM (24%)
- Transporte: 215 inversiones por S/ 3,596 MM (22%)
- Salud: 227 inversiones por S/ 2,775 MM (17%)

3



ENTIDADES PÚBLICAS QUE PARTICIPAN EN EL MECANISMO

En el mecanismo participan 347 entidades públicas entre GN, GR, GL y UP, teniendo una participación del S/ 2,721 MM (16.9 %), S/ 7,661 MM (47.6 %), S/ 5,507 MM (34.2 %) y S/ 212 MM (1.3 %), respectivamente.

4



EMISIÓN DE CERTIFICADOS (EJECUCIÓN FINANCIERA)

Respecto al reconocimiento de la inversión privada en Oxl, se emitieron certificados por S/ 7,215 MM a las empresas privadas por avances en la ejecución de inversiones (obra) y/o disponibilidad total de la obra.

5



INVERSIÓN PRINCIPAL EN LOS DEPARTAMENTOS

- Ancash: 77 inversiones por S/ 2,877 MM (18%)
- Arequipa: 107 inversiones por S/ 2,101 MM (13%)
- Ica: 65 inversiones por S/ 1,601 MM (10%)

6



EMPRESAS PRIVADAS QUE PARTICIPAN EN EL MECANISMO

Desde el 2008, han participado un total de 372 empresas privadas entre participación individual y/o en consorcio.

1/ En el presente reporte inversiones corresponde a: Proyectos de Inversión, IOARRs, actividades de operación y mantenimiento.

2/ Suma de beneficiarios directos según valor en el último año del horizonte de evaluación de acuerdo al Banco de Inversiones – Invierte.pe

Fuente:

• DGPPIP - Ministerio de Economía y Finanzas

• Portal institucional de Proinversión y entidades públicas

• Módulo de Documentos Valorados – DGTP - Ministerio de Economía y Finanzas

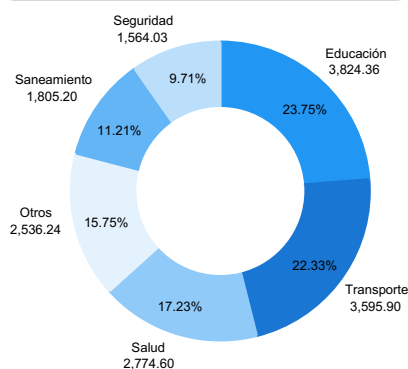
NOTA:

a) Se consideran las inversiones adjudicadas y con convenio suscrito y adendas informadas a la DGPPIP-MEF.

b) Se considera las siguientes siglas: GN (Gobierno Nacional), GR (Gobierno Regional), GL (Gobierno Local) y UNI (Universidad Pública).

ADJUDICACIONES

Monto de inversión adjudicado según sector, 2009-2025
(S/ MM)

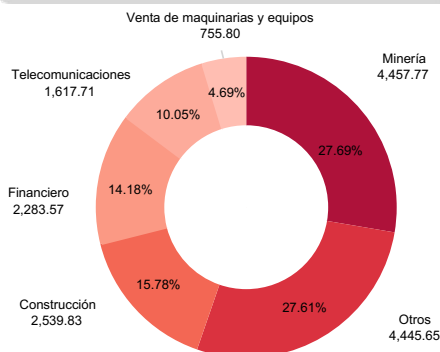


Otros: Planeamiento y gestión, Agropecuaria, Cultura y deporte, Vivienda y desarrollo urbano, entre otros

NOTA:

- Se consideran las inversiones adjudicadas y con convenio suscrito.
- Los porcentajes % son en base al monto total de inversión en Oxl que asciende S/ 16,100 millones.

Monto de inversión adjudicado según rubro de empresas privadas con participación individual y/o consorcio, 2009-2025
(S/ MM)

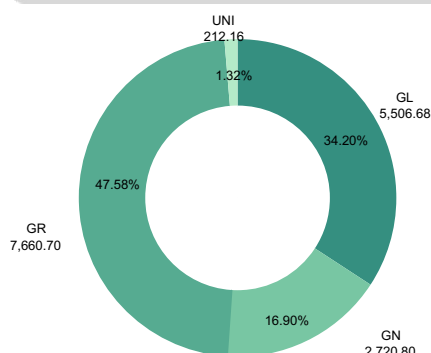


Otros: Fabricación de cemento, Alimentos, Elaboración de Bebidas y Venta mayorista de otros productos.

NOTA:

- Se consideran las inversiones adjudicadas y con convenio suscrito y adendas informadas al MEF.
- Los porcentajes % son en base al monto total de inversión en Oxl por empresas privadas cuyo financiamiento es individual y/o en consorcio que asciende S/ 16,100 millones.

Monto de inversión adjudicado según nivel de gobierno 2009-2025
(S/ MM)



NOTA:

- Se consideran las inversiones adjudicadas y con convenio suscrito y adendas informadas al MEF.
- Los porcentajes % son en base al monto total de inversión en Oxl que asciende S/ 16,100 millones.



PERÚ

Ministerio
de Economía y Finanzas

Despacho Viceministerial
de Economía

Dirección General
de Política de Promoción
de la Inversión Privada

Fecha de corte de información: 30/11/2025

Fuente de información:

• DGPIIP - Ministerio de Economía y Finanzas

• Portal institucional de Proinversión y entidades públicas

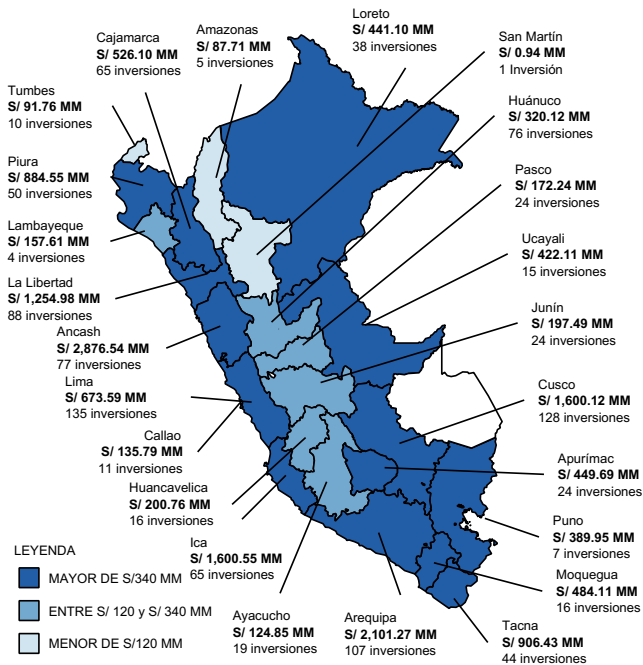
• Módulo de Documentos Valorados – DGTP - Ministerio de Economía y Finanzas

ADJUDICACIONES

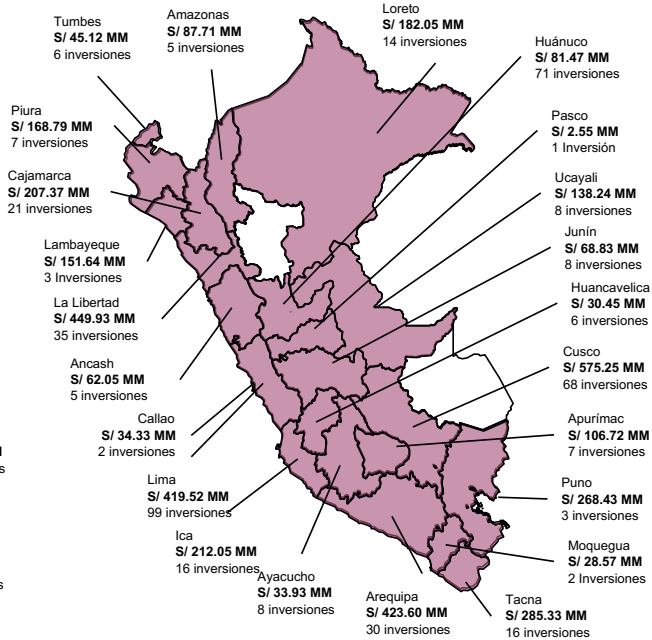
• De las 1049 inversiones adjudicadas por S/ 16,100 millones, se ha registrado mayor monto de inversión principalmente en los departamentos de Ancash (18 %) por S/ 2,877 millones, Arequipa (13 %) por S/ 2,101 millones y Ica (10 %) por S/ 1,601 millones.

• En relación a los 474 inversiones adjudicadas finalizadas por S/ 6,222 millones que han beneficiando a más de 20 millones de personas, principalmente en los departamentos de Arequipa (14 %), Ancash (13 %) y Piura (11 %).

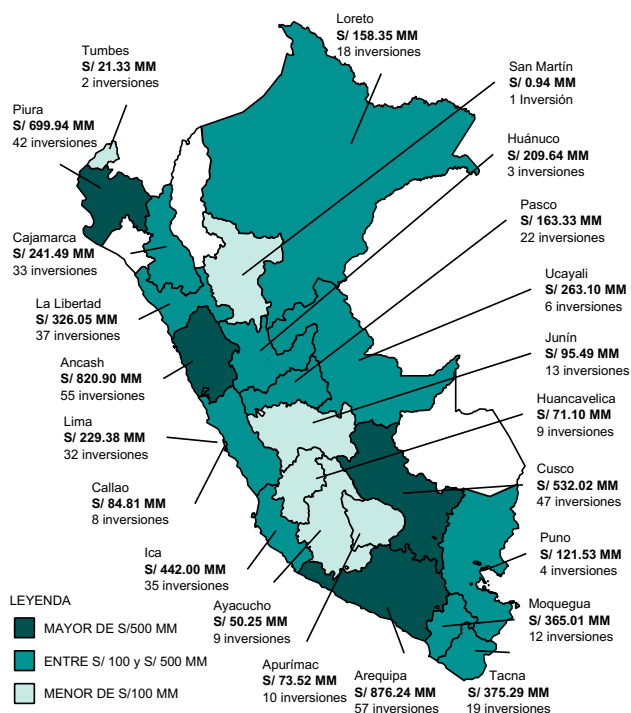
Monto de inversión adjudicado según departamento, 2009 – 2025



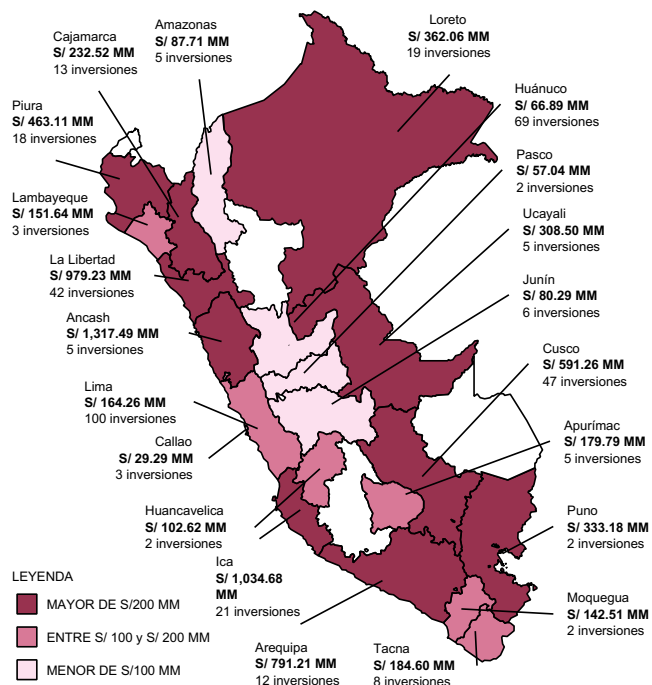
Monto de inversión adjudicado según departamento en el 2025



Monto de inversiones finalizadas según departamento, 2009 – 2025



Monto de inversión adjudicado por Gobiernos Regionales según departamento, 2009 – 2025





PERÚ

Ministerio de Economía y Finanzas

Despacho Viceministerial de Economía

Dirección General de Política de Promoción de la Inversión Privada

Fecha de corte de información: 30/11/2025

Fuente de información:

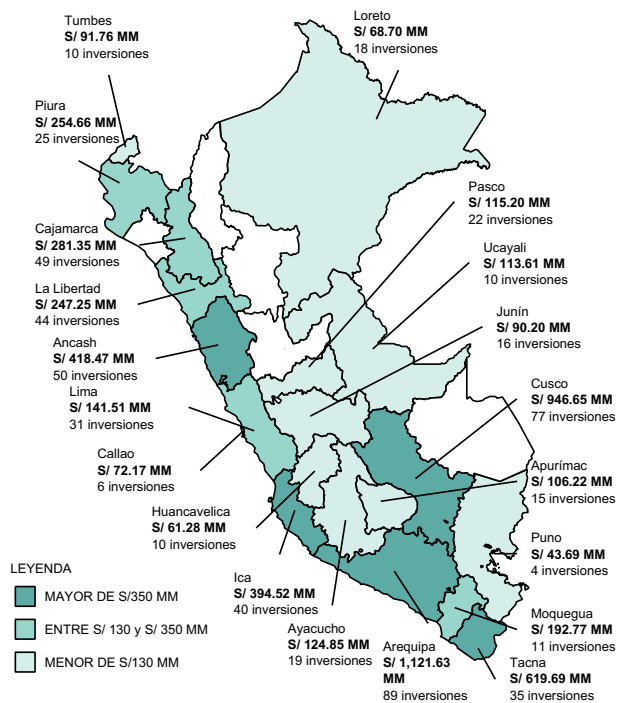
•DGPIIP - Ministerio de Economía y Finanzas

•Portal institucional de Proinversión y entidades públicas

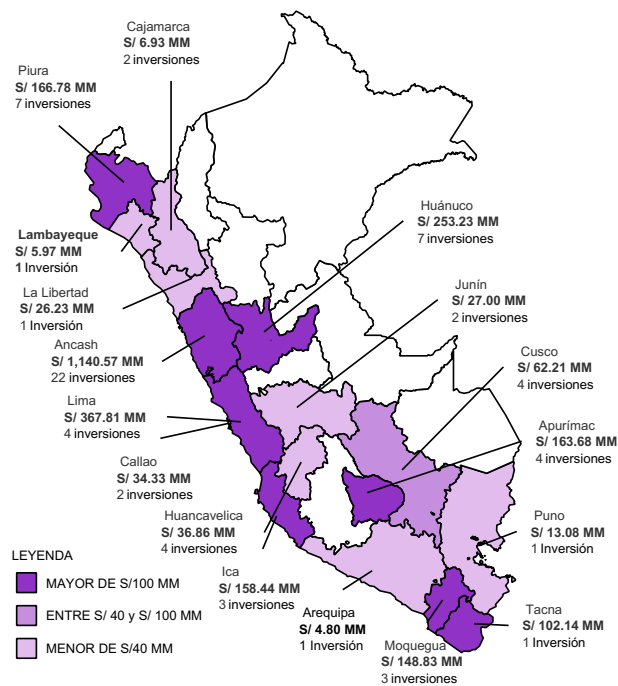
•Módulo de Documentos Valorados – DGTP - Ministerio de Economía y Finanzas

ADJUDICACIONES

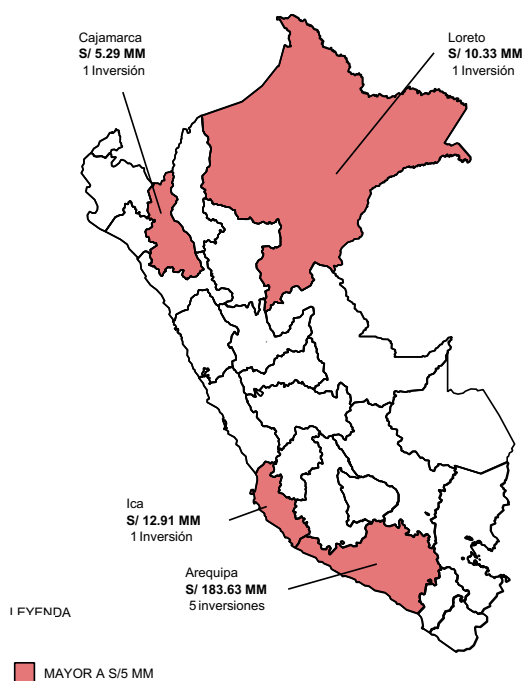
Monto de inversión adjudicado por Gobiernos Locales según departamento, 2009 – 2025



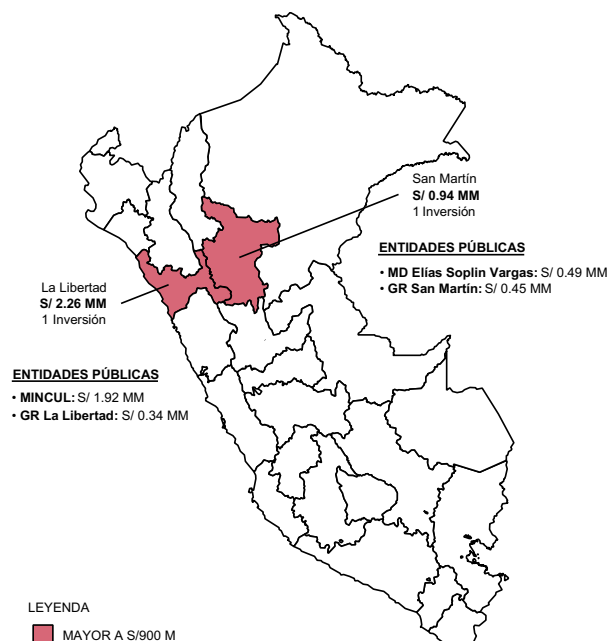
Monto de inversión adjudicado por Gobiernos Nacional según departamento, 2009 – 2025



Monto de inversión adjudicado por Universidades Públicas según departamento, 2009 – 2025



Monto de inversión adjudicado entre Gobiernos Nacional y Gobiernos Subnacionales según departamento, 2009 – 2025





PERÚ

Ministerio
de Economía y Finanzas

Despacho Viceministerial
de Economía

Dirección General
de Política de Promoción
de la Inversión Privada

Fecha de corte de información: 30/11/2025

Fuente de información:

•DGPPIP - Ministerio de Economía y Finanzas

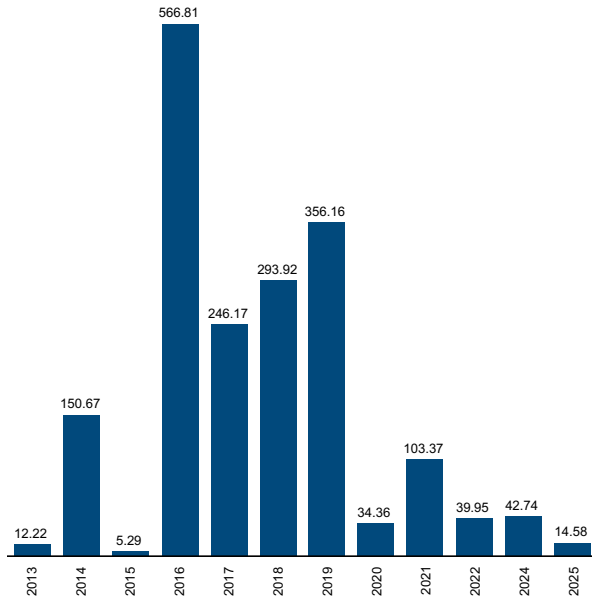
•Portal institucional de Proinversión y entidades públicas

•Módulo de Documentos Valorados – DGTP - Ministerio de Economía y Finanzas

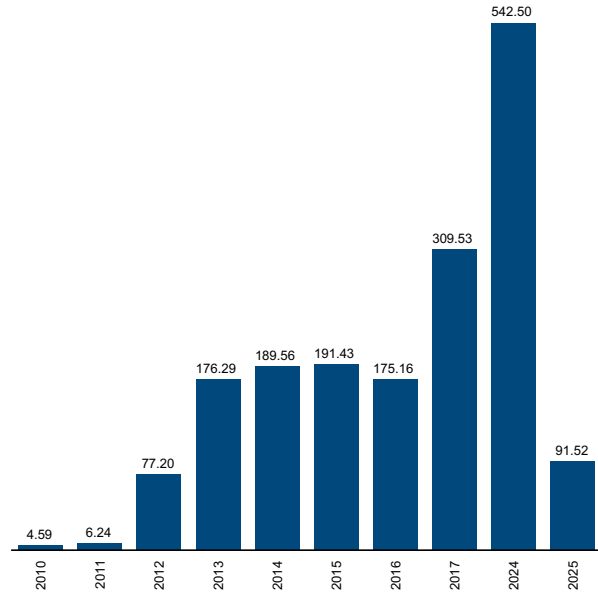
ADJUDICACIONES

• De los 1049 inversiones adjudicadas por S/ 16,100 millones, Compañía Minera Antamina S.A., Banco de Crédito del Perú y Southern Perú Copper Corporation han adjudicado S/ 4,897 millones que representan el 30 % del monto total de inversión adjudicado. El 70 % restante comprende a 369 empresas privadas por S/ 11,203 millones.

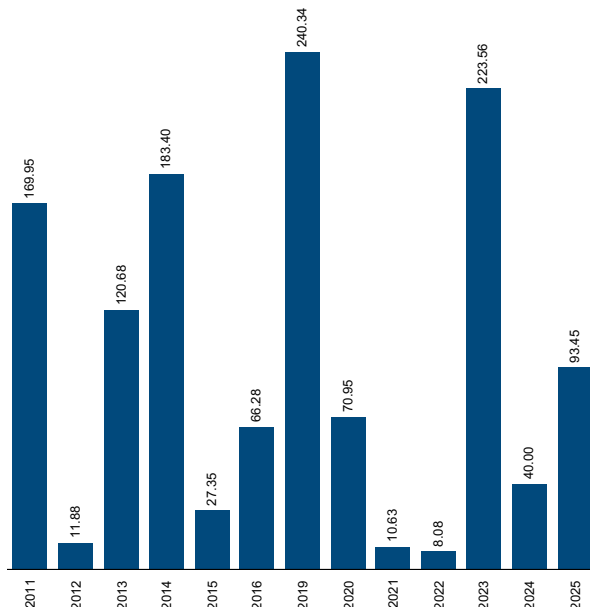
Participación de Compañía Minera Antamina S.A. que forma parte del Top 3
(Representa el 30 % del monto total adjudicado) según año de adjudicación (S/ MM)



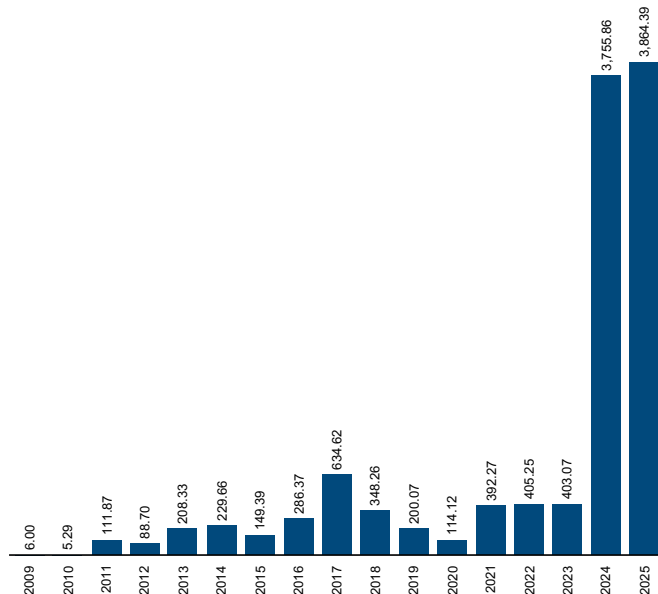
Participación de Banco de Crédito del Perú que forma parte del Top 3
(Representa el 30 % del monto total adjudicado) según año de adjudicación (S/ MM)



Participación de Southern Perú Copper Corporation que forma parte del Top 3
(Representa el 30 % del monto total adjudicado) según año de adjudicación (S/ MM)



Participación de 369 que forma parte del monto restante adjudicado
(Representa el 70 % del monto total adjudicado) según año de adjudicación (S/ MM)





PERÚ

Ministerio de Economía y Finanzas

Despacho Viceministerial de Economía

Dirección General de Política de Promoción de la Inversión Privada

Fecha de corte de información: 30/11/2025

Fuente de información:

•DGPIIP - Ministerio de Economía y Finanzas

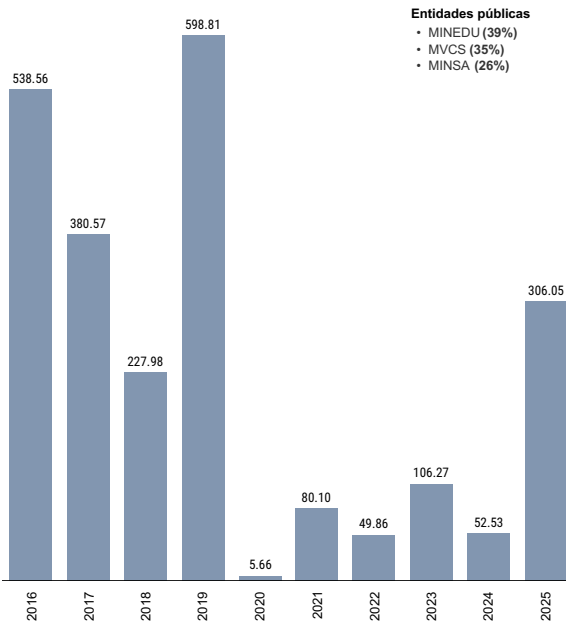
•Portal institucional de Proinversión y entidades públicas

•Módulo de Documentos Valorados – DGTP - Ministerio de Economía y Finanzas

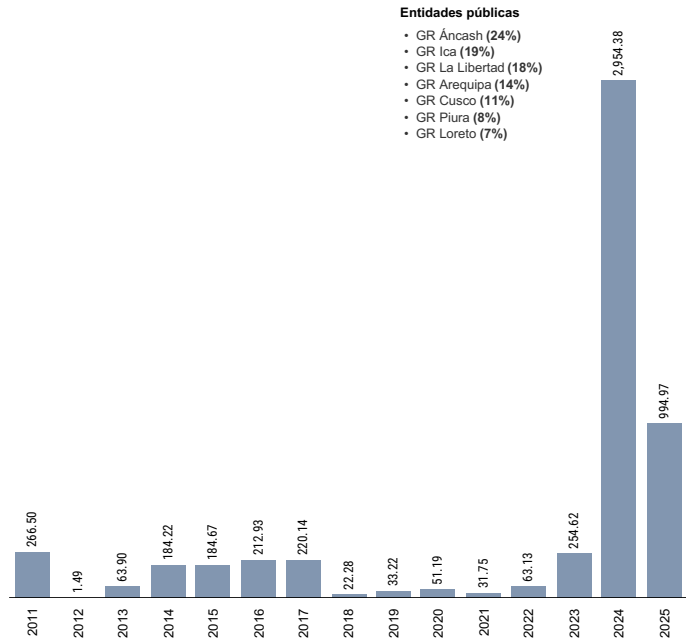
ADJUDICACIONES

• De los 1049 inversiones adjudicadas por S/ 16,100 millones, 10 entidades públicas entre Gobierno Nacional, Gobierno Regional y Gobiernos Locales han adjudicado S/ 7,885.8 millones que representa el 48 % del monto total de inversión adjudicado. El 52% restante comprende a 337 entidades públicas por S/ 8,214.6 millones.

Participación de entidades de Gobierno Nacional que forman parte del 48 % del monto total adjudicado según año de adjudicación (S/ MM)



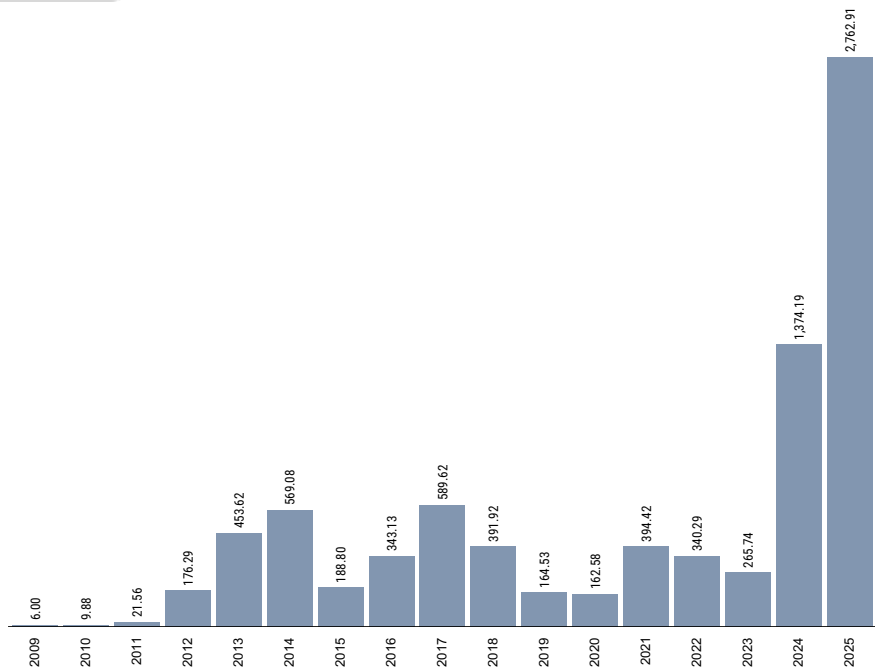
Participación de Gobiernos Regionales que forman parte del 48 % del monto total adjudicado según año de adjudicación (S/ MM)



Participación de Gobiernos Locales que forman parte del 48 % del monto total adjudicado según año de adjudicación (S/ MM)

No corresponde

Participación de 337 entidades públicas y/o universidades públicas que forman parte del 52 % restante del monto total adjudicado según año de adjudicación (S/ MM)





PERÚ

Ministerio
de Economía y Finanzas

Despacho Viceministerial
de Economía

Dirección General
de Política de Promoción
de la Inversión Privada

Fecha de corte de información: 30/11/2025

Fuente de información:

•DGPIIP - Ministerio de Economía y Finanzas

•Portal institucional de Proinversión y entidades públicas

•Módulo de Documentos Valorados – DGTP - Ministerio de Economía y Finanzas

EMISIÓN DE CERTIFICADOS (EJECUCIÓN FINANCIERA)

SITUACIÓN ACTUAL

Al 30/11/2025, del monto total de inversión en Oxl (S/ 16,100 millones), el 39% se encuentran finalizados, 20% se encuentran en ejecución, 20% se encuentran en elaboración de expediente técnico y 22% están adjudicados o con convenio suscrito.

Estado de las inversiones 2009-2025

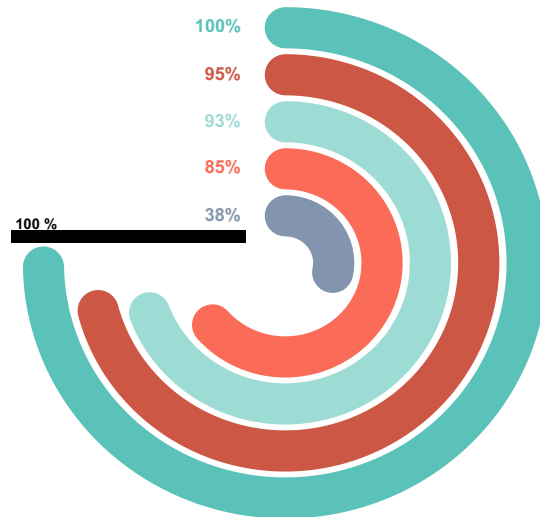
Estado	Nº inversiones	Monto de inversión (S/ MM)	Emisión de Certificados (%) 1/
Adjudicado y Convenio suscrito	371	3,503.82	-
En elaboración de Expediente Técnico y/o Documento de Trabajo	54	3,208.31	-
En ejecución	150	3,166.50	38%
Culminado*	23	580.47	85%
Recibido**	64	1,437.21	95%
Liquidado***	52	708.58	93%
Concluido****	335	3,495.43	100%
Total	1,049	16,100.33	

* Inversiones que cuentan con 100% de ejecución física y en proceso de recepción.

** Inversiones en proceso de liquidación y aptos para brindar servicios.

*** Inversiones que cuentan con conformidades de recepción y de calidad, así como con monto final a ser reconocido a las empresas privadas. Aptos para brindar servicios.

**** Inversiones que no tienen monto de inversión por ejecutar financieramente a favor de las empresas privadas. Aptos para brindar servicios



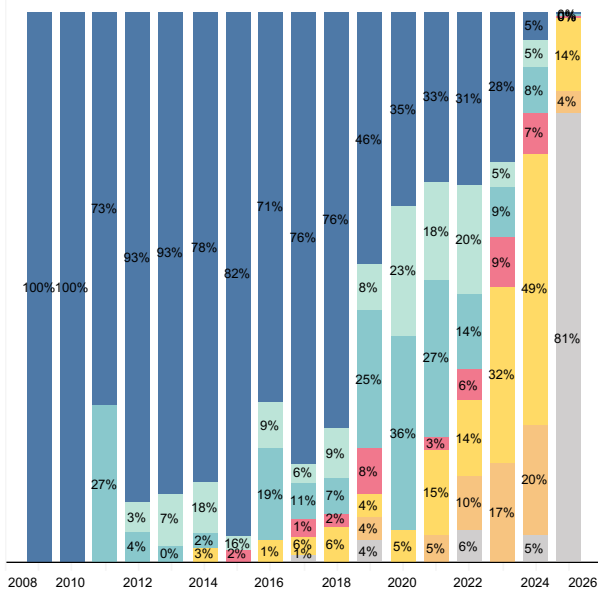
1/ Emisión de certificados (Ejecución financiera): Los porcentajes % son en base al monto total de inversión según estado de las inversiones.

Fuente: DGPIIP - Ministerio de Economía y Finanzas



Las inversiones adjudicadas, con convenio suscrito, en elaboración de expediente técnico y/o documento de trabajo no tienen avance financiero considerado que no existe avance físico de obra. En Obras por Impuestos, se reconoce el costo de elaboración del expediente técnico + el avance físico de obra y/o actividades de mantenimiento ejecutado.

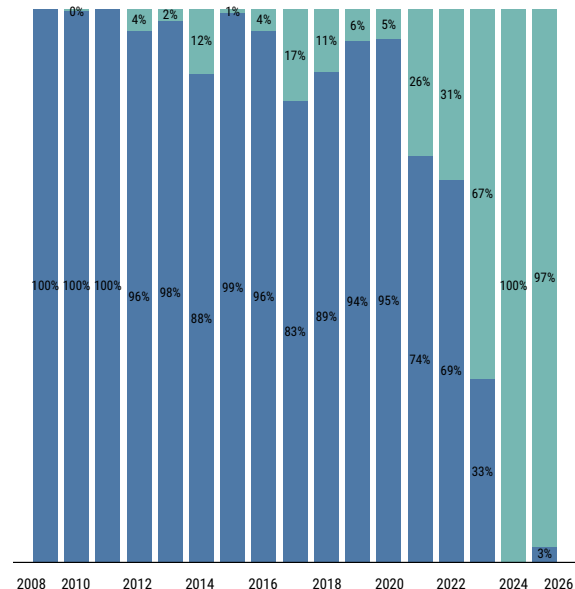
Estado de las inversiones según año de adjudicación 2009-2025



Estado de las inversiones

Adjudicado y/o Convenio suscrito
En elaboración de Expediente Técnico y/o Documento de Tr..
En ejecución
Culminado
Recibido
Liquidado
Concluido

Monto de inversión reconocido mediante emisión de certificados (Ejecución financiera) según año de adjudicación 2009-2025



Monto de inversión por ejecutar mediante emisión de certificados (Ejecución Financiera)
Monto de inversión ejecutado mediante emisión de certificados (Ejecución Financiera)



PERÚ

Ministerio
de Economía y Finanzas

Despacho Viceministerial
de Economía

Dirección General
de Política de Promoción
de la Inversión Privada

Fecha de corte de información: 30/11/2025

Fuente de información:

•DGPIIP - Ministerio de Economía y Finanzas

•Portal institucional de Proinversión y entidades públicas

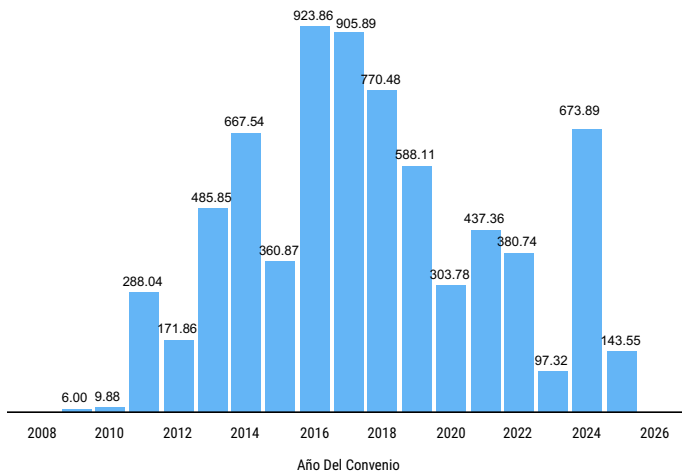
•Módulo de Documentos Valorados – DGTP - Ministerio de Economía y Finanzas

EMISIÓN DE CERTIFICADOS (EJECUCIÓN FINANCIERA)

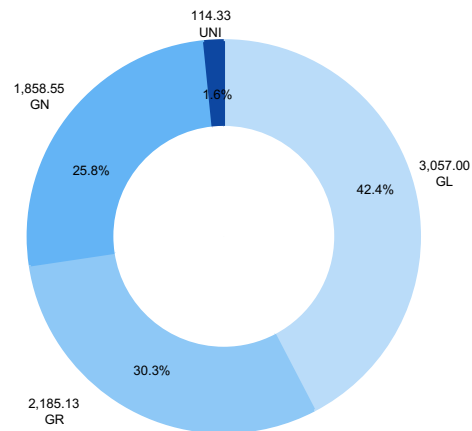
SITUACIÓN ACTUAL

- De los S/ 7,215 millones en certificados (CIPRL/CIPGN) corresponde a avances en la ejecución de inversiones (obra) y/o disponibilidad total de la obra, así como, el reconocimiento de la ejecución de los convenios resueltos, el 42.4% corresponde a Gobiernos Locales, el 30.3% corresponde a Gobiernos Regionales, el 25.8% corresponde a Gobierno Nacional y el 1.6% corresponde a Universidades Públicas. Asimismo, a nivel de departamentos, Ancash (16.1 %) por S/ 1218 millones, Arequipa (13.1 %) por S/ 970 millones y Piura (9.1 %) por S/ 676 millones.
- En el 2025, la emisión de certificados (ejecución financiera) asciende a S/ 932 millones en 147 inversiones principalmente en los departamentos de Ica (16%) por S/ 148 millones, Arequipa (15%) por S/ 136 millones, y Cajamarca (10%) por S/ 92 millones

Emisión de certificados (Ejecución financiera) según año de suscripción del Convenio de Inversión 2009 – 2025 (S/ MM)

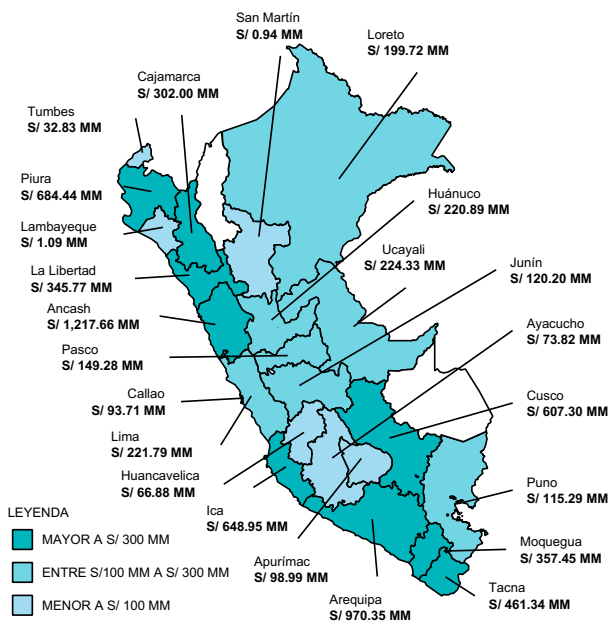


Emisión de certificados (Ejecución financiera) según nivel de gobierno 2009-2025 (S/ MM)

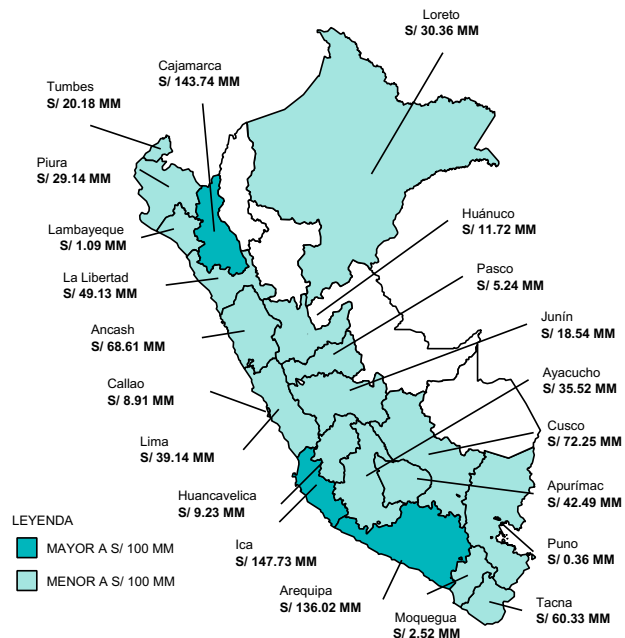


En el 2025, se emitieron (Ejecución financiera) S/ 932 millones que representa el 95 % del monto de emisión de certificados (Ejecución financiera) en el 2024 (S/ 981 millones) y el número de inversiones ejecutadas en el 2025 (147 inversiones) representa el 127 % del número total de inversiones ejecutadas en el 2024 (116 inversiones).

Emisión de certificados (Ejecución financiera) según departamento, 2009 – 2025



Emisión de certificados (Ejecución financiera) según departamento en el 2025



NOTA:

Emisión de certificados (Ejecución financiera) por avances en la ejecución de la inversión (obra) y/o disponibilidad total de la obra, así como, el reconocimiento de la ejecución de los convenios resueltos, según DGTP y el Módulo de Documentos Valorados