



PERÚ

Ministerio
de Economía y Finanzas

Despacho Viceministerial
de Economía

Dirección General
de Política de Promoción
de la Inversión Privada

Fecha de corte de información: 30/06/2025

Fuente de información:

• DGPPIP - Ministerio de Economía y Finanzas

• Portal institucional de Proinversión y entidades públicas

• Módulo de Documentos Valorados – DGTP - Ministerio de Economía y Finanzas

DATOS RELEVANTES

1



MONTO TOTAL DE INVERSIÓN

S/. 13,263 MM en 727 inversiones ^{1/} adjudicadas beneficiando a más de 30.07 millones ^{2/} de personas.

3



ENTIDADES PÚBLICAS QUE PARTICIPAN EN EL MECANISMO

En el mecanismo participan 295 entidades públicas entre GN, GR, GL y UP, teniendo una participación del S/ 2,401 MM (18.1 %), S/ 6,249 MM (47.1 %), S/ 4,437 MM (33.5 %) y S/ 177 MM (1.3 %), respectivamente.

5



INVERSIÓN PRINCIPAL EN LOS DEPARTAMENTOS

- Ancash: 73 inversiones por S/ 2,819 MM (21%)
- Arequipa: 89 inversiones por S/ 1,744 MM (13%)
- Ica: 55 inversiones por S/ 1,420 MM (11%)

2



INVERSIÓN PRINCIPAL DE LOS SECTORES

- Educación: 181 inversiones por S/ 3,192 MM (24%)
- Transporte: 182 inversiones por S/ 2,992 MM (23%)
- Salud: 59 inversiones por S/ 2,441 MM (18%)

4



EMISIÓN DE CERTIFICADOS (EJECUCIÓN FINANCIERA)

Respecto al reconocimiento de la inversión privada en Oxl, se emitieron certificados por S/ 6,755 MM a las empresas privadas por avances en la ejecución de inversiones (obra) y/o disponibilidad total de la obra.

6



EMPRESAS PRIVADAS QUE PARTICIPAN EN EL MECANISMO

Desde el 2008, han participado un total de 270 e empresas privadas entre participación individual y/o en consorcio.

1/ En el presente reporte inversiones corresponde a: Proyectos de Inversión, IOARRs, actividades de operación y mantenimiento.

2/ Suma de beneficiarios directos según valor en el último año del horizonte de evaluación de acuerdo al Banco de Inversiones – Invierte.pe

Fuente:

• DGPPIP - Ministerio de Economía y Finanzas

• Portal institucional de Proinversión y entidades públicas

• Módulo de Documentos Valorados – DGTP - Ministerio de Economía y Finanzas

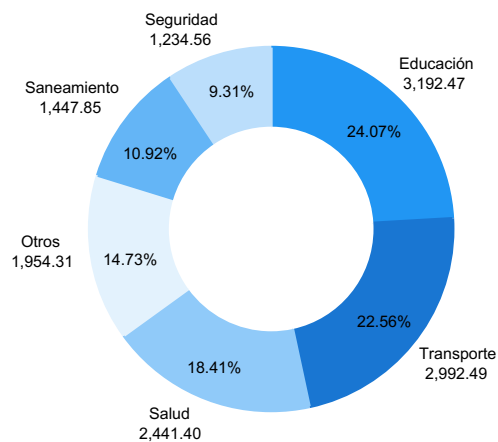
NOTA:

a) Se consideran las inversiones adjudicadas y con convenio suscrito y adendas informadas a la DGPPIP-MEF.

b) Se considera las siguientes siglas: GN (Gobierno Nacional), GR (Gobierno Regional), GL (Gobierno Local) y UNI (Universidad Pública).

ADJUDICACIONES

Monto de inversión adjudicado según sector, 2009-2025
(S/ MM)



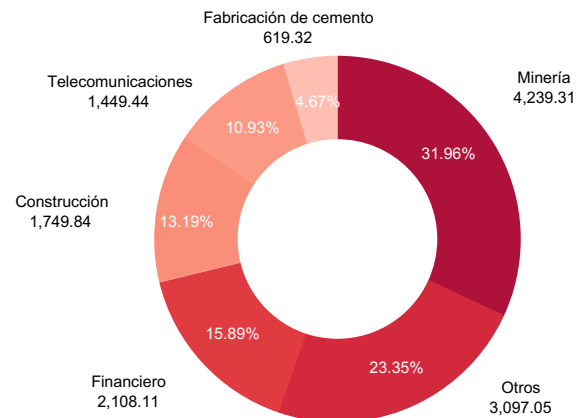
Otros: Planeamiento y gestión, Agropecuaria, Cultura y deporte, Vivienda y desarrollo urbano, entre otros

NOTA:

• Se consideran las inversiones adjudicadas y con convenio suscrito y aden..

• Los porcentajes % son en base al monto total de inversión en Oxl que asciende S/ 13,263 millones.

Monto de inversión adjudicado según rubro de empresas privadas con participación individual y/o consorcio, 2009-2025
(S/ MM)



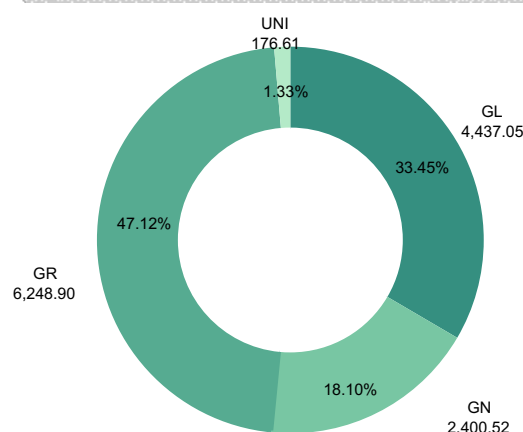
Otros: Alimentos, Venta de maquinarias y equipos, Transporte, Seguridad Privada, entre otros

NOTA:

• Se consideran las inversiones adjudicadas y con convenio suscrito y adendas informadas al MEF.

• Los porcentajes % son en base al monto total de inversión en Oxl por empresas privadas cuyo financiamiento es individual y/o en consorcio que asciende S/ 13,263 millones.

Monto de inversión adjudicado según nivel de gobierno 2009-2025
(S/ MM)



NOTA:

• Se consideran las inversiones adjudicadas y con convenio suscrito y adendas informadas al MEF.

• Los porcentajes % son en base al monto total de inversión en Oxl que asciende S/ 13,263 millones.



PERÚ

Ministerio
de Economía y Finanzas

Despacho Viceministerial
de Economía

Dirección General
de Política de Promoción
de la Inversión Privada

Fecha de corte de información: 30/06/2025

Fuente de información:

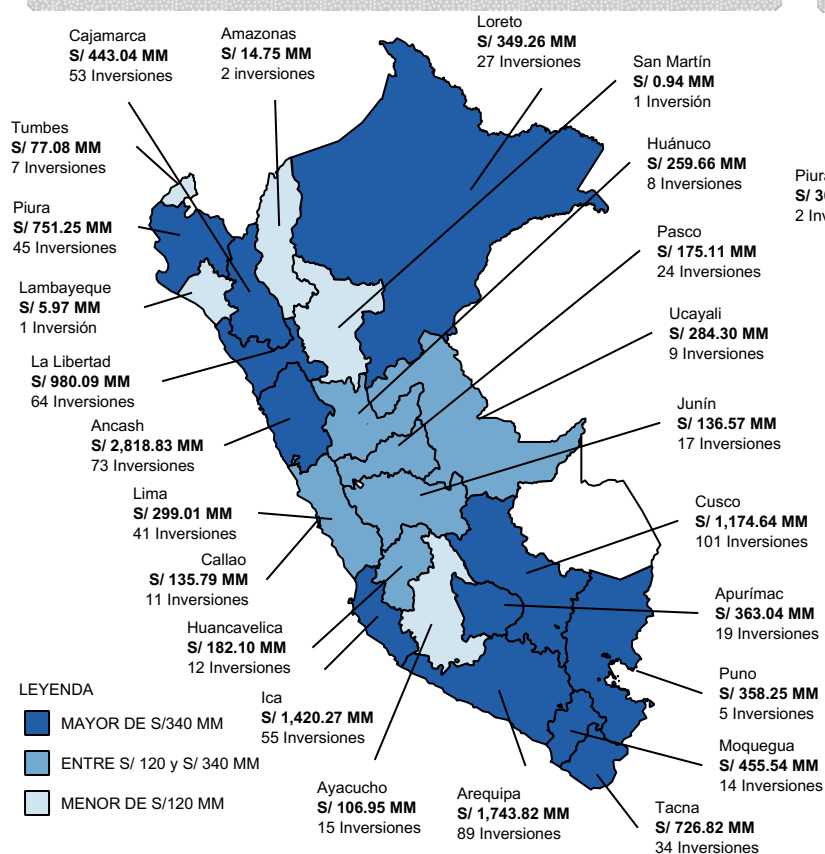
- DGPIIP - Ministerio de Economía y Finanzas
- Portal institucional de Proinversión y entidades públicas
- Módulo de Documentos Valorados – DGTP - Ministerio de Economía y Finanzas

ADJUDICACIONES

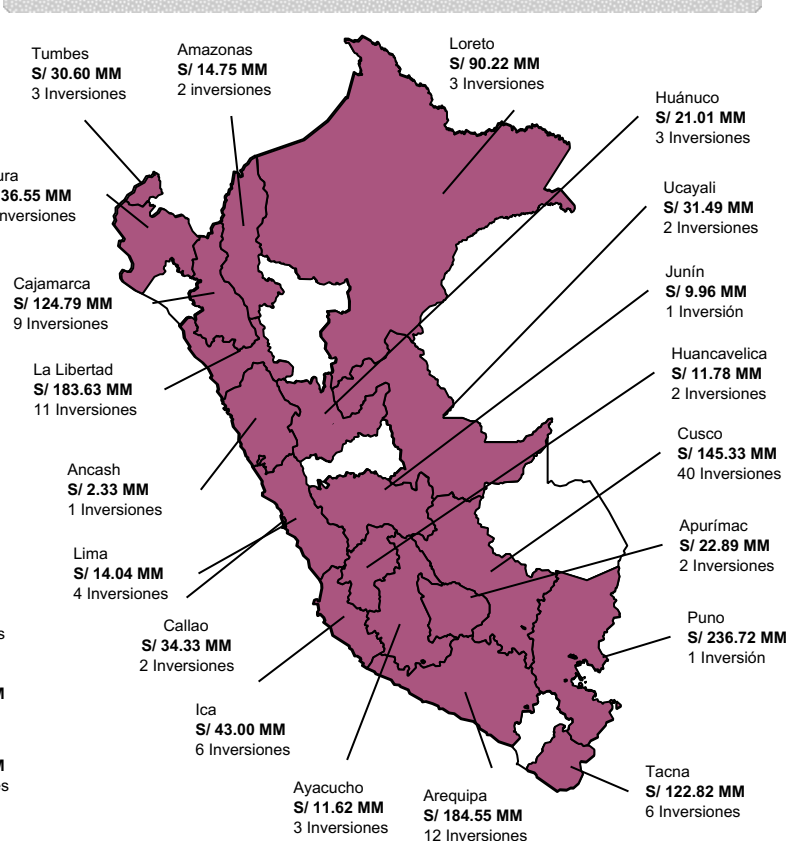
• De las 727 inversiones adjudicadas por S/ 13,263 millones, se ha registrado mayor monto de inversión principalmente en los departamentos de Ancash (21 %) por S/ 2,819 millones, Arequipa (13 %) por S/ 1,744 millones y Ica (11 %) por S/ 1,420 millones.

• En relación a los 458 inversiones adjudicadas finalizadas por S/ 6,033 millones que han beneficiado a más de 20 millones personas, principalmente en los departamentos de Arequipa (14 %), Ancash (14 %) y Piura (11 %).

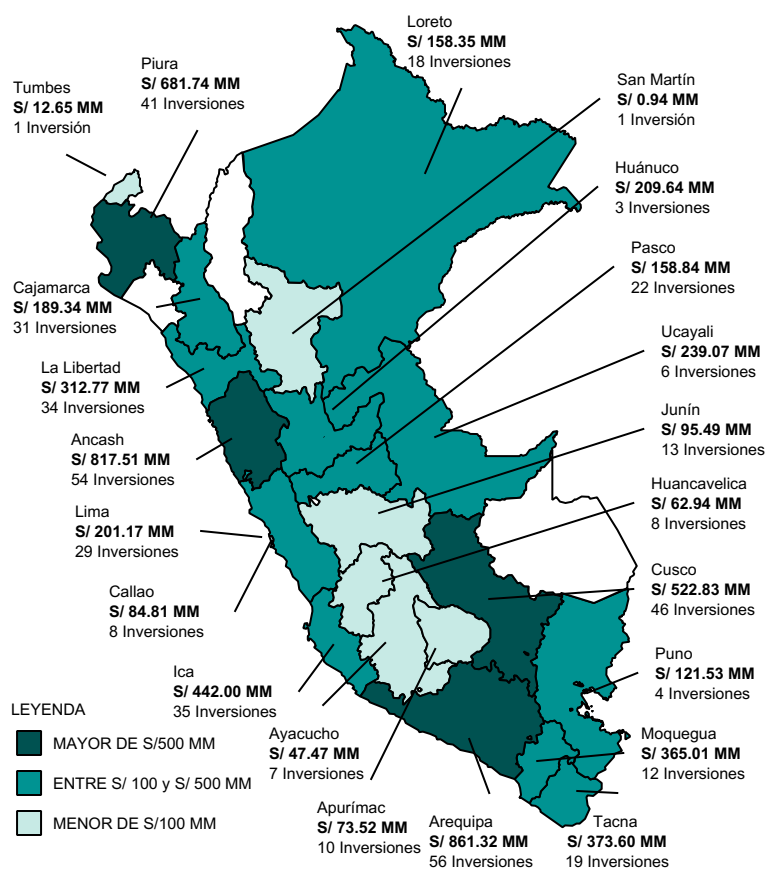
Monto de inversión adjudicado según departamento, 2009 – 2025



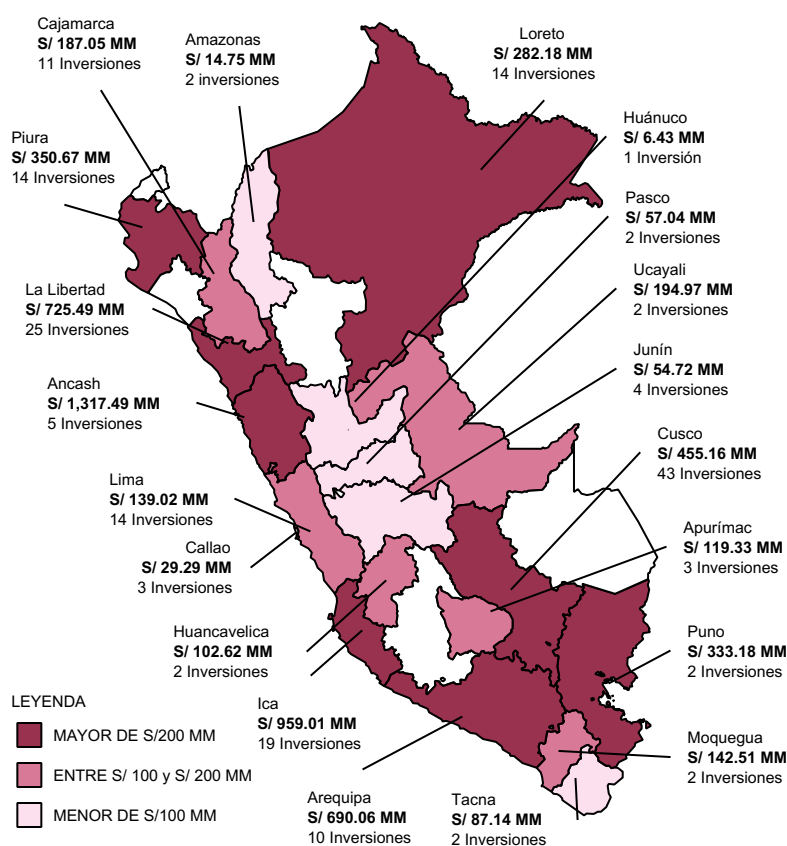
Monto de inversión adjudicado según departamento en el 2025



Monto de inversiones finalizadas según departamento, 2009 – 2025



Monto de inversión adjudicado por Gobiernos Regionales según departamento, 2009 – 2025





PERÚ

Ministerio
de Economía y Finanzas

Despacho Viceministerial
de Economía

Dirección General
de Política de Promoción
de la Inversión Privada

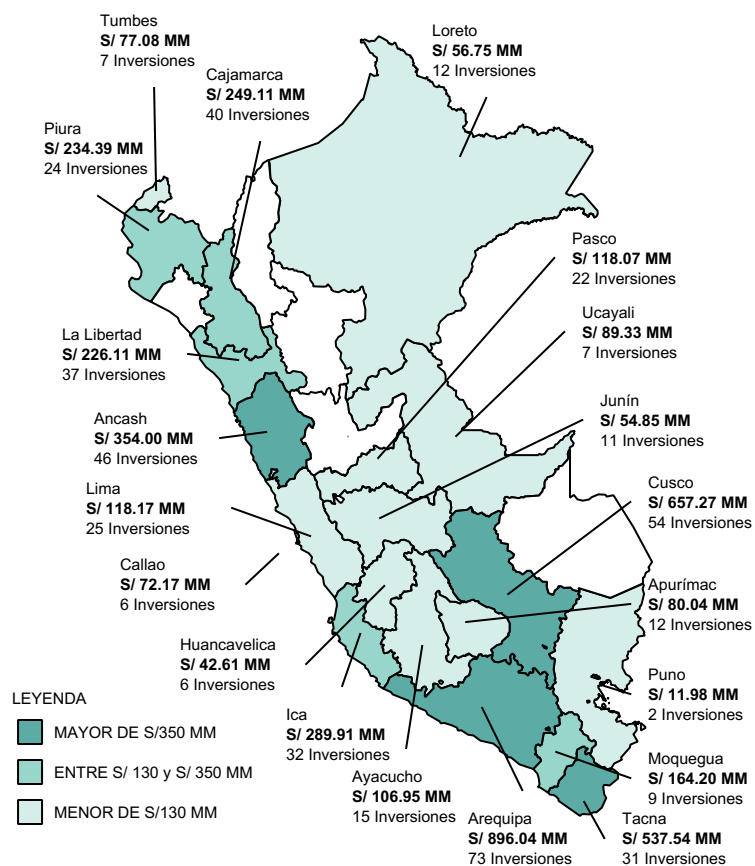
Fecha de corte de información: 30/06/2025

Fuente de información:

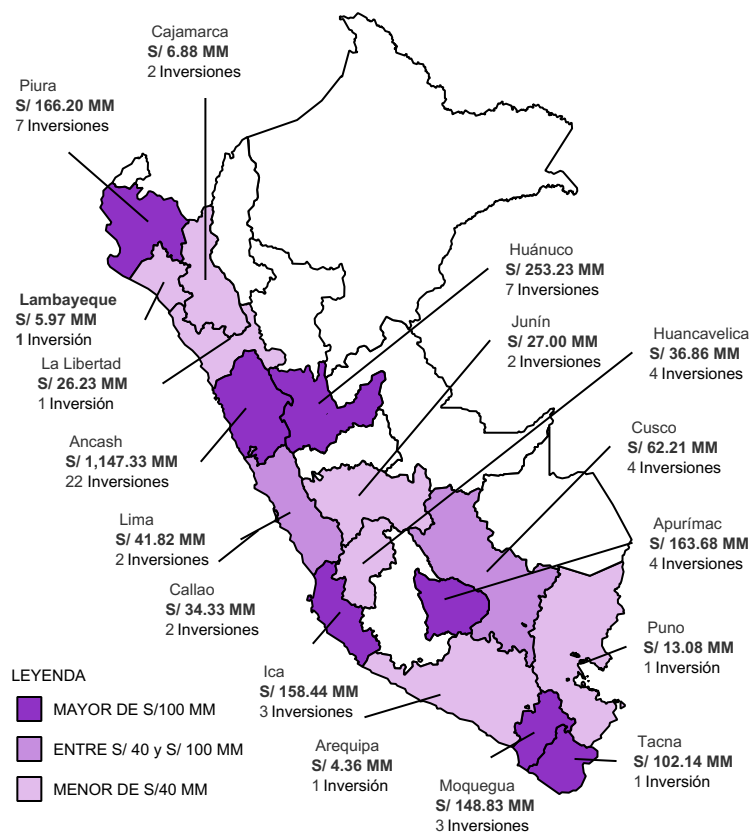
- DGPIIP - Ministerio de Economía y Finanzas
- Portal institucional de Proinversión y entidades públicas
- Módulo de Documentos Valorados – DGTP - Ministerio de Economía y Finanzas

ADJUDICACIONES

Monto de inversión adjudicado por Gobiernos Locales según departamento, 2009 – 2025



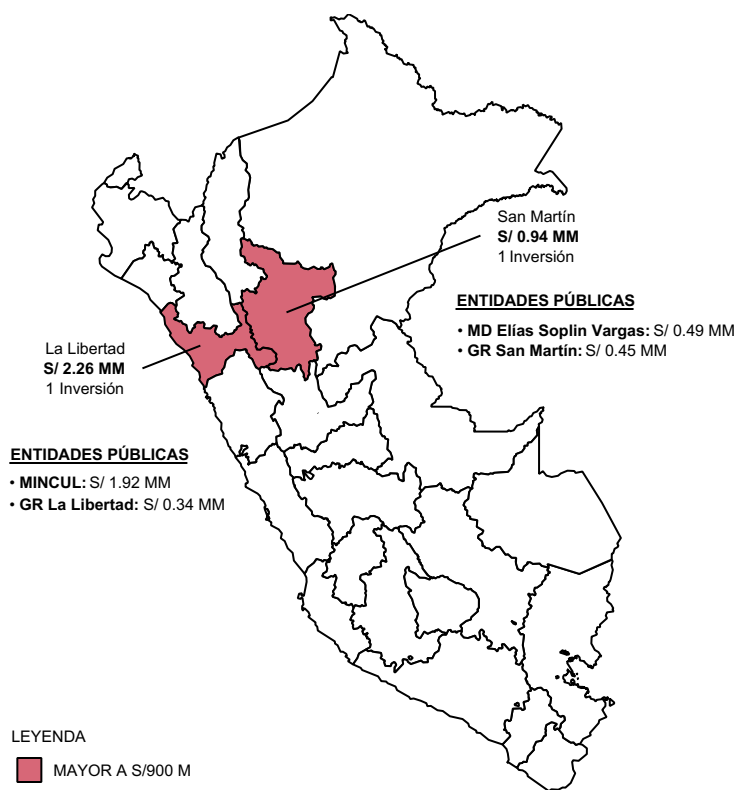
Monto de inversión adjudicado por Gobiernos Nacional según departamento, 2009 – 2025



Monto de inversión adjudicado por Universidades Públicas según departamento, 2009 – 2025



Monto de inversión adjudicado entre Gobiernos Nacional y Gobiernos Subnacionales según departamento, 2009 – 2025





PERÚ

Ministerio
de Economía y Finanzas

Despacho Viceministerial
de Economía

Dirección General
de Política de Promoción
de la Inversión Privada

Fecha de corte de información: 30/06/2025

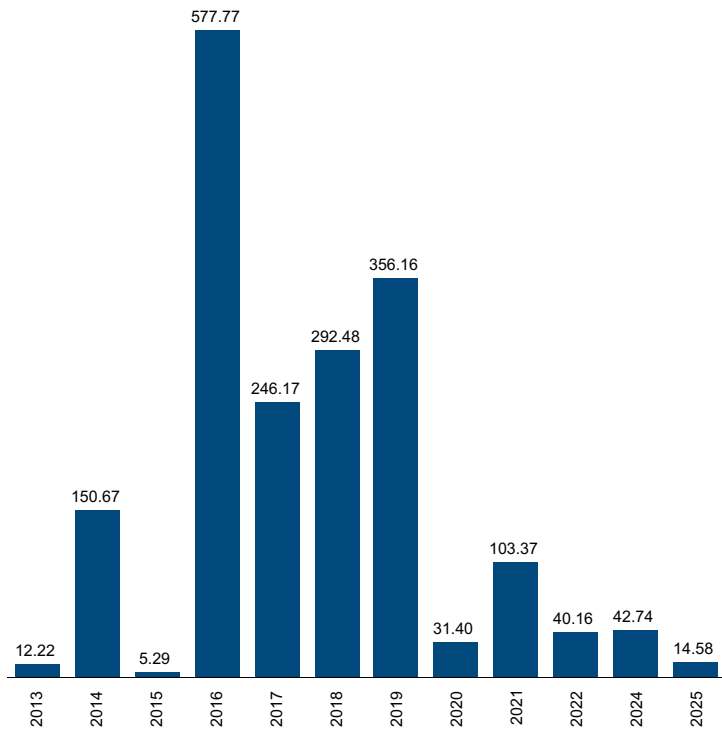
Fuente de información:

- DGPIIP - Ministerio de Economía y Finanzas
- Portal institucional de Proinversión y entidades públicas
- Módulo de Documentos Valorados – DGTP - Ministerio de Economía y Finanzas

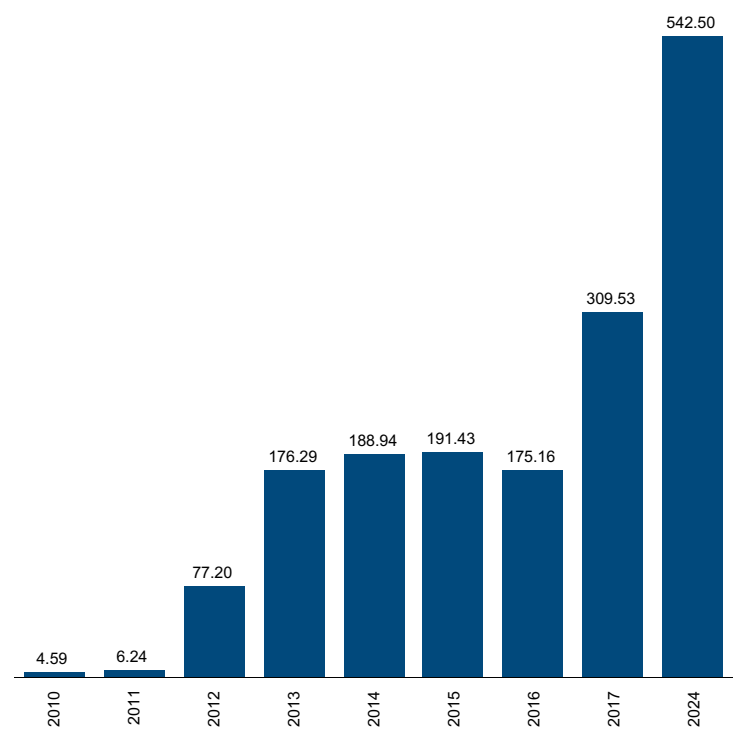
ADJUDICACIONES

• De los 727 inversiones adjudicadas por S/ 13,263 millones, Compañía Minera Antamina S.A., Banco de Crédito del Perú y Southern Perú Copper Corporation han adjudicado S/ 4,716 millones que representan el 36 % del monto total de inversión adjudicado. El 64 % restante comprende a 267 empresas privadas por S/ 8,547 millones.

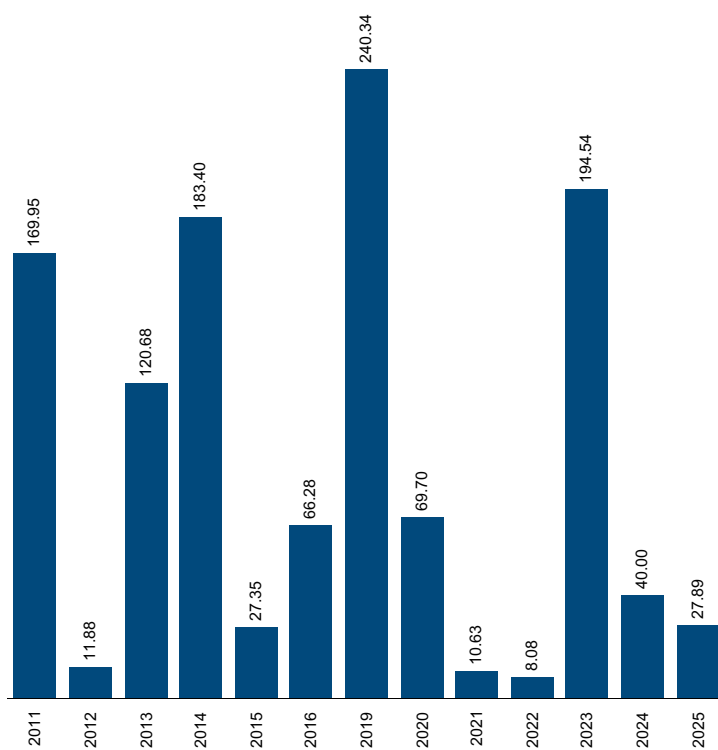
Participación de Compañía Minera Antamina S.A. que forma parte del Top 3
(Representa el 36 % del monto total adjudicado) según año de adjudicación (S/ MM)



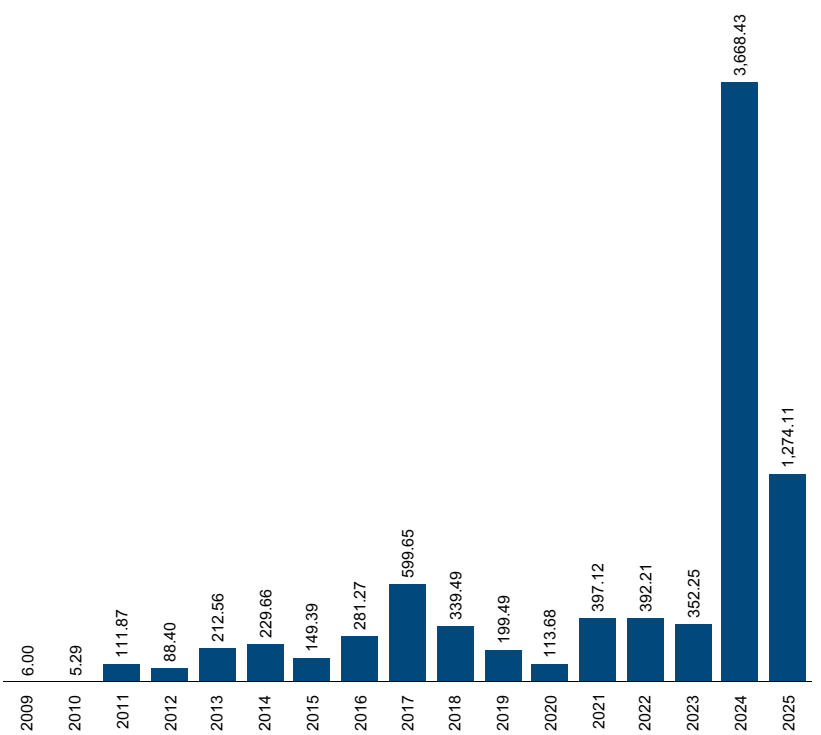
Participación de Banco de Crédito del Perú que forma parte del Top 3
(Representa el 36 % del monto total adjudicado) según año de adjudicación (S/ MM)



Participación de Southern Perú Copper Corporation que forma parte del Top 3
(Representa el 36 % del monto total adjudicado) según año de adjudicación (S/ MM)



Participación de 267 que forma parte del monto restante adjudicado
(Representa el 64 % del monto total adjudicado) según año de adjudicación (S/ MM)





PERÚ

Ministerio
de Economía y Finanzas

Despacho Viceministerial
de Economía

Dirección General
de Política de Promoción
de la Inversión Privada

Fecha de corte de información: 30/06/2025

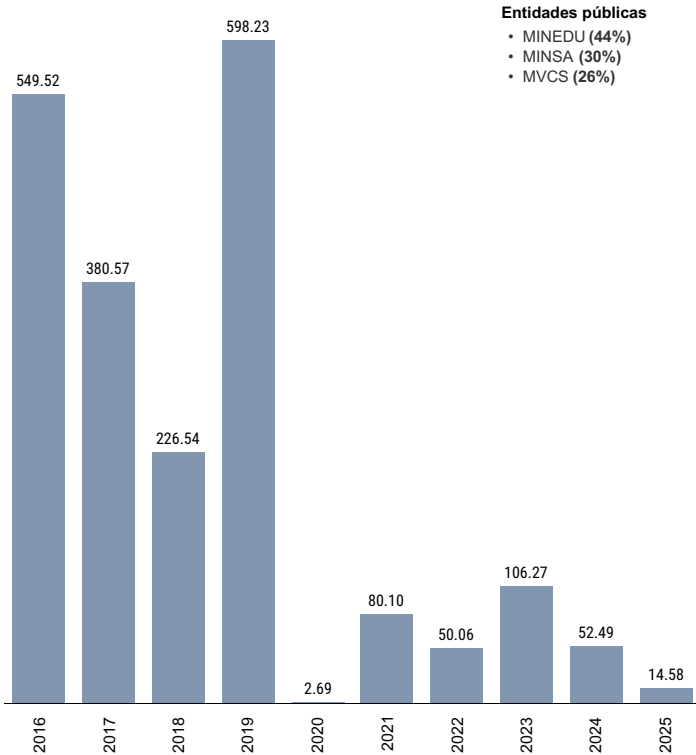
Fuente de información:

- DGPPIP - Ministerio de Economía y Finanzas
- Portal institucional de Proinversión y entidades públicas
- Módulo de Documentos Valorados – DGTP - Ministerio de Economía y Finanzas

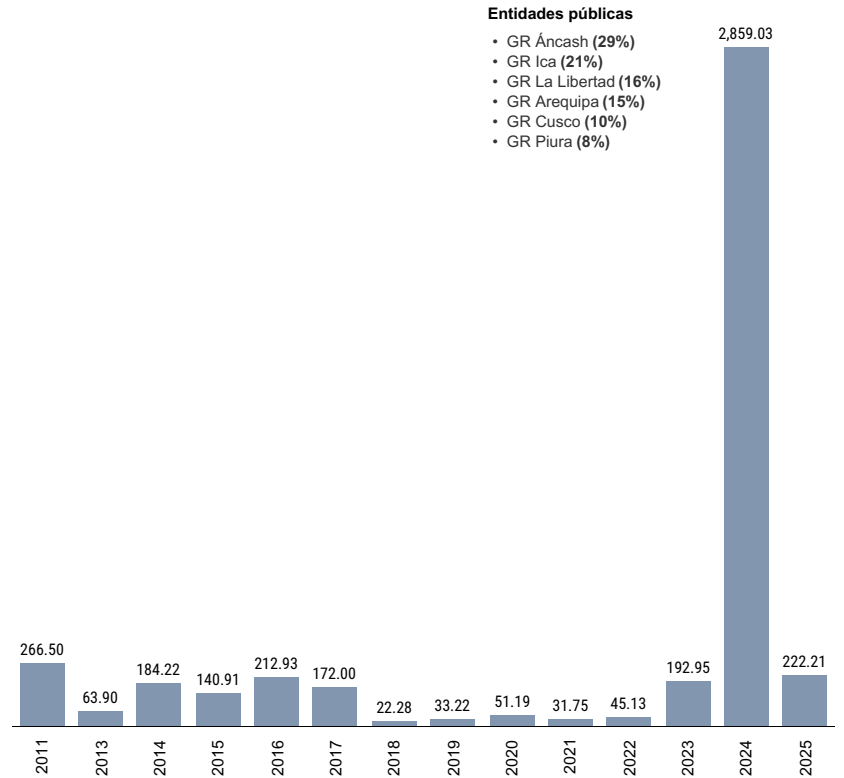
ADJUDICACIONES

- De los 727 inversiones adjudicadas por S/ 13,263 millones, 9 entidades públicas entre Gobierno Nacional, Gobierno Regional y Gobiernos Locales han adjudicado S/ 6,559.3 millones que representa el 49 % del monto total de inversión adjudicado. El 51% restante comprende a 286 entidades públicas por S/ 6,703.8 millones.

Participación de entidades de Gobierno Nacional
que forman parte del 49 % del monto total adjudicado según año de
adjudicación (S/ MM)



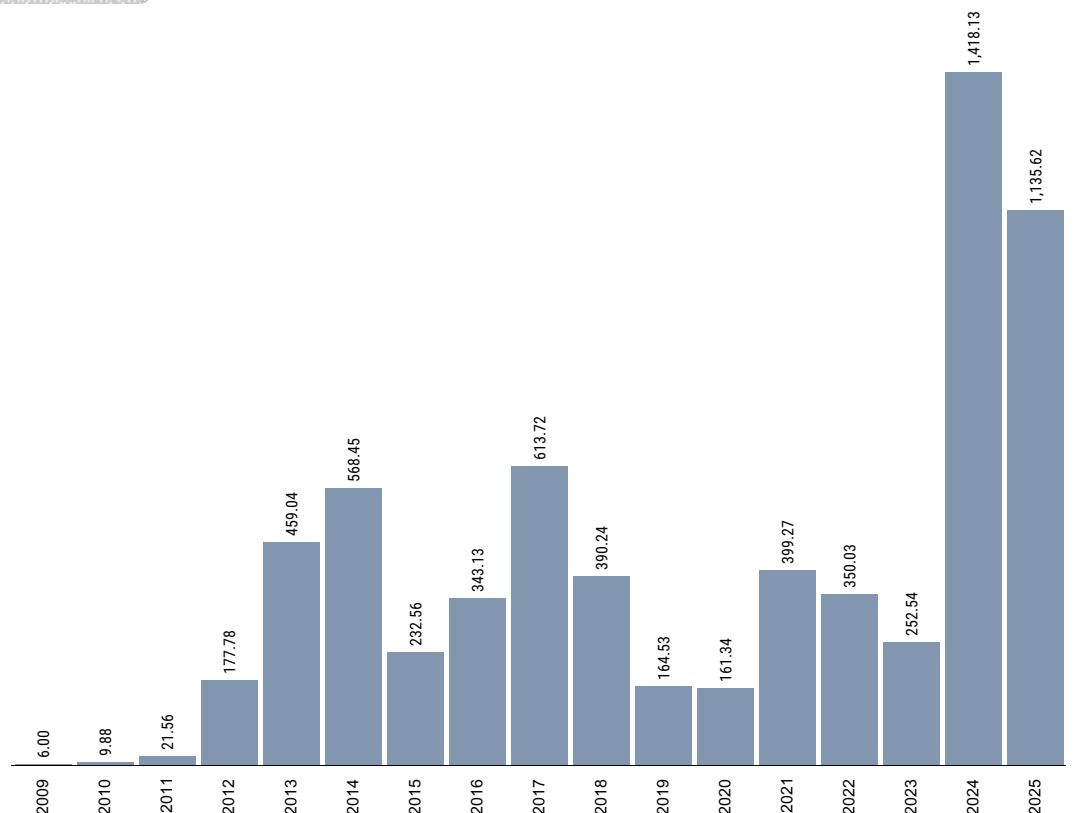
Participación de Gobiernos Regionales
que forman parte del 49 % del monto total adjudicado según año de
adjudicación (S/ MM)



Participación de Gobiernos Locales
que forman parte del 49 % del monto total adjudicado según año de
adjudicación (S/ MM)

No corresponde

Participación de 286 entidades públicas y/o universidades públicas
que forman parte del 51 % restante del monto total adjudicado según año de
adjudicación (S/ MM)





PERÚ

Ministerio
de Economía y Finanzas

Despacho Viceministerial
de Economía

Dirección General
de Política de Promoción
de la Inversión Privada

Fecha de corte de información: 30/06/2025

Fuente de información:

•DGPPIP - Ministerio de Economía y Finanzas

•Portal institucional de Proinversión y entidades públicas

•Módulo de Documentos Valorados – DGTP - Ministerio de Economía y Finanzas

EMISIÓN DE CERTIFICADOS (EJECUCIÓN FINANCIERA)

SITUACIÓN ACTUAL

Al 30/06/2025, del monto total de inversión en Oxl (S/ 13,263 millones), el 45% se encuentran finalizados, 20% se encuentran en ejecución, 22% se encuentran en elaboración de expediente técnico y 13% están adjudicados o con convenio suscrito.

Estado de las inversiones 2009-2025

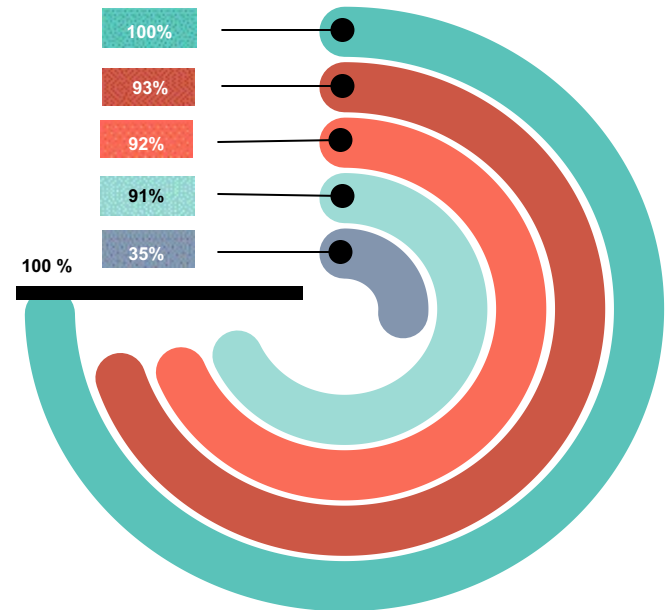
| Estado | N° inversiones | Monto de inversión (S/ MM) | Emisión de Certificados (%) 1/ |
|---|----------------|----------------------------|--------------------------------|
| Adjudicado y Convenio suscrito | 122 | 1,762.70 | - |
| En elaboración de Expediente Técnico y/o Documento de Trabajo | 53 | 2,867.20 | - |
| En ejecución | 94 | 2,600.64 | 35% |
| Culminado* | 16 | 496.20 | 92% |
| Recibido** | 64 | 1,417.54 | 93% |
| Liquidado*** | 53 | 759.94 | 91% |
| Concluido**** | 325 | 3,358.86 | 100% |
| Total | 727 | 13,263.08 | |

* Inversiones que cuentan con 100% de ejecución física y en proceso de recepción.

** Inversiones en proceso de liquidación y aptos para brindar servicios.

*** Inversiones que cuentan con conformidades de recepción y de calidad, así como con monto final a ser reconocido a las empresas privadas. Aptos para brindar servicios.

**** Inversiones que no tienen monto de inversión por ejecutar financieramente a favor de las empresas privadas. Aptos para brindar servicios



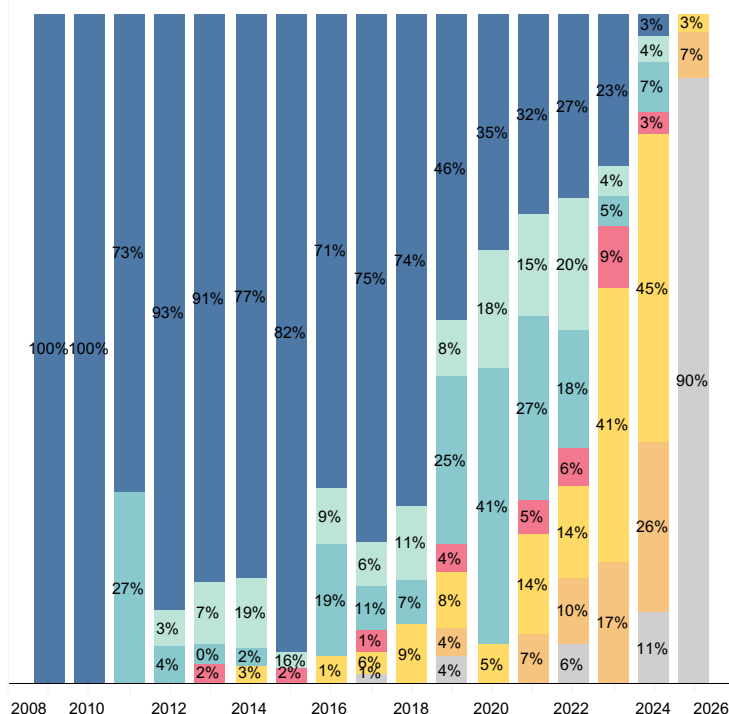
1/ Emisión de certificados (Ejecución financiera): Los porcentajes % son en base al monto total de inversión según estado de las inversiones.

Fuente: DGPPIP - Ministerio de Economía y Finanzas



Las inversiones adjudicadas, con convenio suscritos, en elaboración de expediente técnico y/o documento de trabajo no tienen avance financiero considerado que no existe avance físico de obra. En Obras por Impuestos, se reconoce el costo de elaboración del expediente técnico + el avance físico de obra y/o actividades de mantenimiento ejecutado.

Estado de las inversiones según año de adjudicación 2009-2025



Estado de las inversiones

Adjudicado y/o Convenio suscrito

En elaboración de Expediente Técnico y/o Documento de Tr..

En ejecución

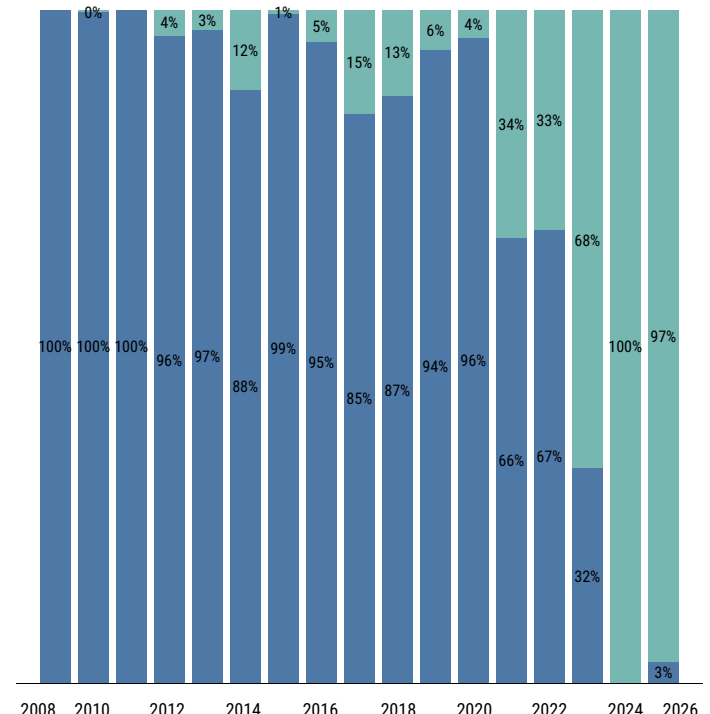
Culminado

Recibido

Liquidado

Concluido

Monto de inversión reconocido mediante emisión de certificados (Ejecución financiera) según año de adjudicación 2009-2025



Monto de inversión por ejecutar mediante emisión de certificados (Ejecución Financiera)

Monto de inversión ejecutado mediante emisión de certificados (Ejecución Financiera)



PERÚ

Ministerio
de Economía y Finanzas

Despacho Viceministerial
de Economía

Dirección General
de Política de Promoción
de la Inversión Privada

Fecha de corte de información: 30/06/2025

Fuente de información:

•DGPPIP - Ministerio de Economía y Finanzas

•Portal institucional de Proinversión y entidades públicas

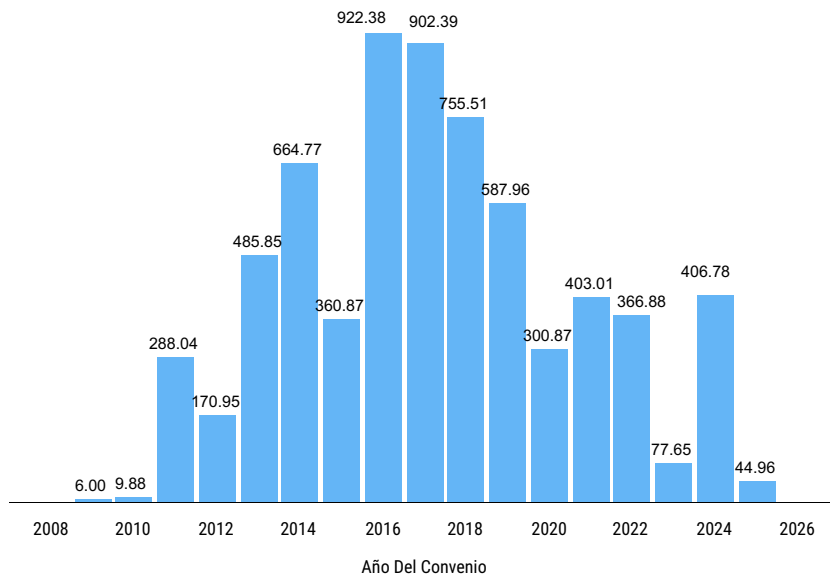
•Módulo de Documentos Valorados – DGTP - Ministerio de Economía y Finanzas

EMISIÓN DE CERTIFICADOS (EJECUCIÓN FINANCIERA)

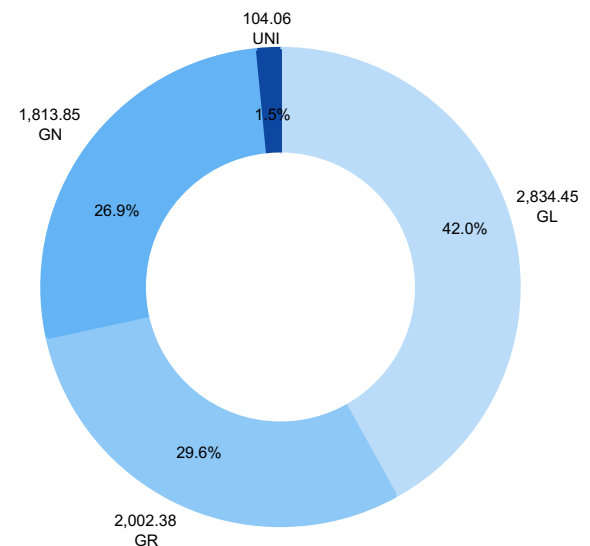
SITUACIÓN ACTUAL

- De los S/ 6,755 millones en certificados (CIPRL/CIPGN) corresponde a avances en la ejecución de inversiones (obra) y/o disponibilidad total de la obra, así como, el reconocimiento de la ejecución de los convenios resueltos, el 42.0% corresponde a Gobiernos Locales, el 29.6% corresponde a Gobiernos Regionales, el 26.9% corresponde a Gobierno Nacional y el 1.5% corresponde a Universidades Públicas. Asimismo, a nivel de departamentos, Ancash (17.1 %) por S/ 1198 millones, Arequipa (12.1 %) por S/ 876 millones y Piura (9.1 %) por S/ 671 millones.
- En el 2025, la emisión de certificados (ejecución financiera) asciende a S/ 472 millones en 90 inversiones principalmente en los departamentos de Cajamarca (17%) por S/ 82 millones, Ica (12%) por S/ 57 millones, y Ancash (10%) por S/ 49 millones

Emisión de certificados (Ejecución financiera) según año de suscripción del Convenio de Inversión 2009 – 2025 (S/ MM)

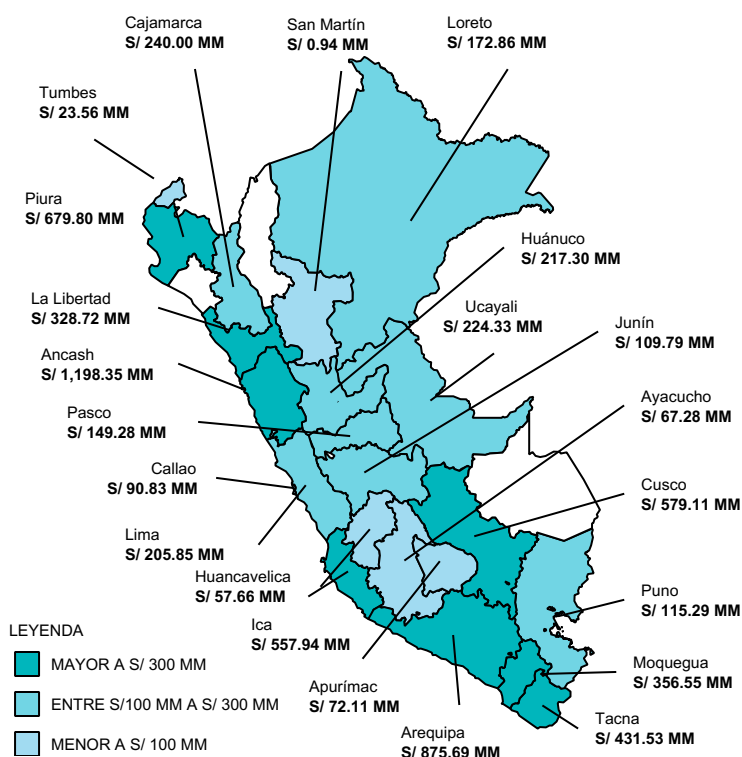


Emisión de certificados (Ejecución financiera) según nivel de gobierno 2009-2025 (S/ MM)



En el 2025, se emitieron (Ejecución financiera) S/ 472 millones que representa el 48 % del monto de emisión de certificados (Ejecución financiera) en el 2024 (S/ 981 millones) y el número de inversiones ejecutadas en el 2025 (90 inversiones) representa el 78 % del número total de inversiones ejecutadas en el 2024 (116 inversiones).

Emisión de certificados (Ejecución financiera) según departamento, 2009 – 2025



LEYENDA

- MAYOR A S/ 300 MM
- ENTRE S/100 MM A S/ 300 MM
- MENOR A S/ 100 MM

Emisión de certificados (Ejecución financiera) según departamento en el 2025

