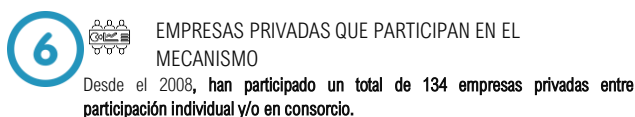
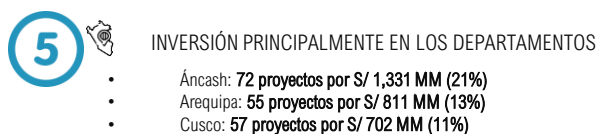
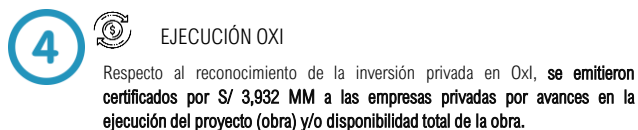
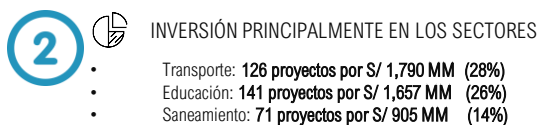


## DATOS RELEVANTES



<sup>1/</sup>Información al 30/06/2022

<sup>1/</sup> Suma de beneficiarios directos según valor en el último año del horizonte de evaluación de acuerdo al Banco de Inversiones – Invierte.pe.

**Fuente:**

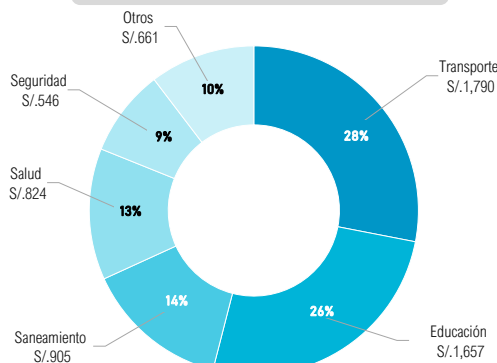
- DGPPIP - Ministerio de Economía y Finanzas
- Portal institucional de Proinversión
- Módulo de Documentos Valorados – DGTP - Ministerio de Economía y Finanzas

**NOTA:** Se consideran los proyectos adjudicados y con convenio suscrito y adendas informadas al MEF.

## ADJUDICACIONES

- Del monto total de inversión en Oxi (S/ 6,383 millones), el 42.4% de dicho monto de inversión corresponde a Gobiernos Locales, 30% a Gobiernos Regionales, 26.3% a entidades de Gobierno Nacional y 1.3% a Universidades Públicas.
- El sector con mayor monto de inversión es transporte por S/ 1,790 millones (28% del monto total de inversión en Oxi) y el rubro de las empresas privadas con mayor inversión, cuyo financiamiento es individual y/o consorcio, es la minería por S/ 2,942 millones (46% del monto total de inversión en Oxi).

Monto de inversión adjudicado según sector, 2009-2022\*  
(S/ MM)

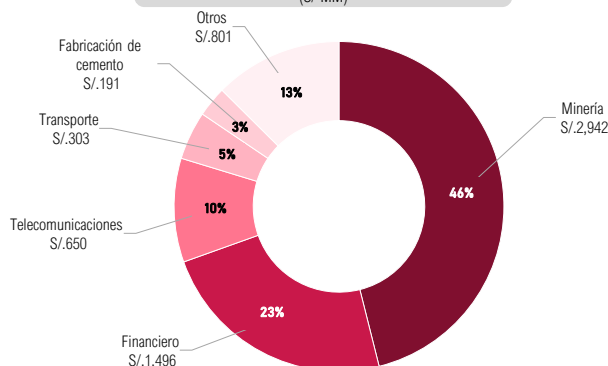


Otros: Agropecuaria, Gestión, Comercio, Cultura, entre otros.

**NOTA:**

- Se consideran los proyectos adjudicados y con convenio suscrito y adendas informadas al MEF.
- Los porcentajes % son en base al monto total de inversión en Oxi que asciende S/ 6,383 millones.

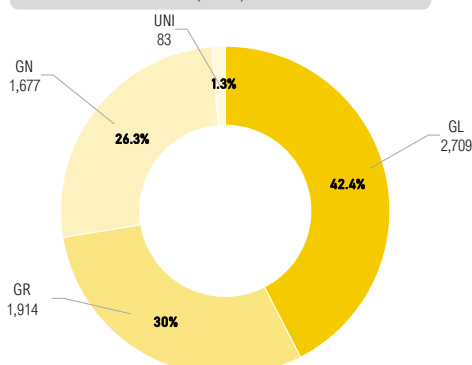
Monto de inversión adjudicado según rubro de empresas privadas con participación individual y/o consorcio, 2009-2022\*  
(S/ MM)



**NOTA:**

- Otros: Venta de maquinarias y equipos, construcción, Electricidad, entre otros.
- Se consideran los proyectos adjudicados y con convenio suscrito y adendas informadas al MEF.
- Los porcentajes % son en base al monto total de inversión en Oxi por empresas privadas cuyo financiamiento es individual y/o en consorcio que asciende S/ 6,383 millones.

Monto de inversión adjudicado según nivel de gobierno 2009-2022\*  
(S/ MM)



**NOTA:**

- Se consideran los proyectos adjudicados y con convenio suscrito y adendas informadas al MEF.
- Los porcentajes % son en base al monto total de inversión en Oxi que asciende S/ 6,383 millones.

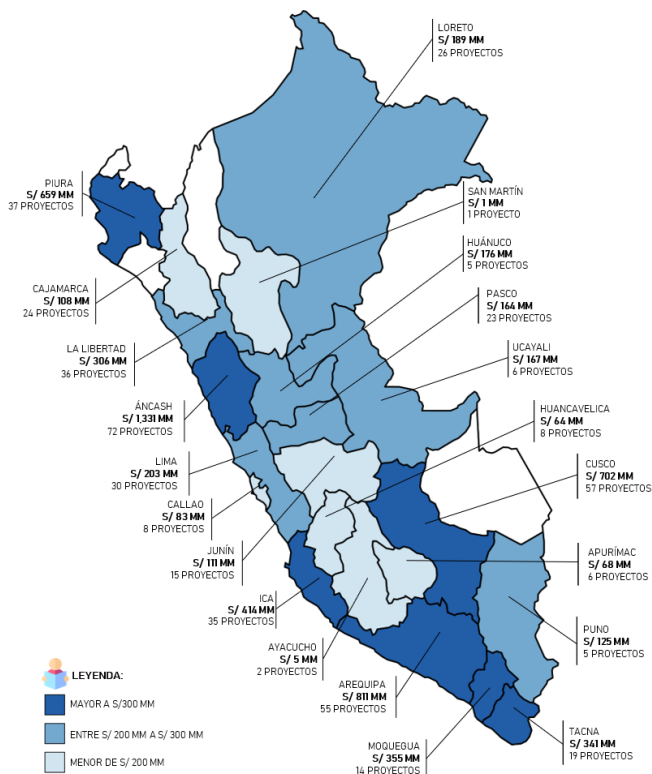
\*Información al 30/06/2022

**Fuente:** DGPPIP - Ministerio de Economía y Finanzas

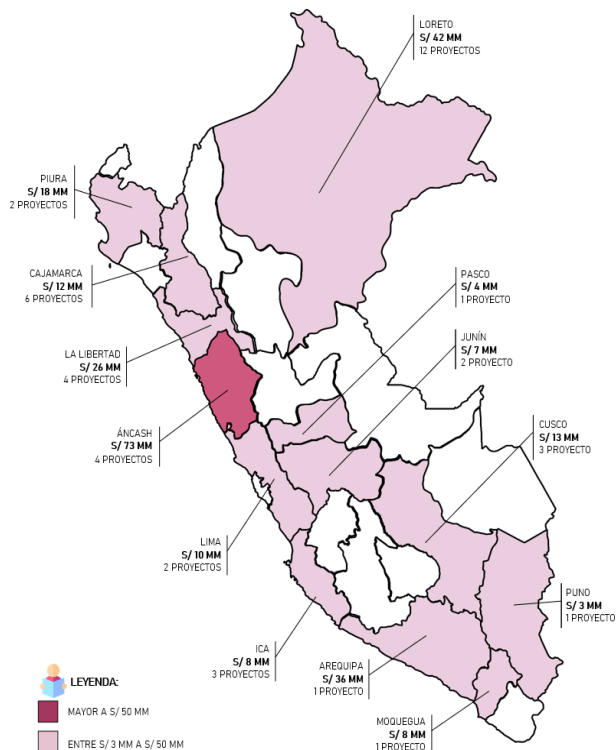
**ADJUDICACIONES**

- De los 484 proyectos adjudicados por S/ 6,383 millones, se ha registrado mayor monto de inversión principalmente en los departamentos de Áncash (21%) por S/ 1,331 millones, Arequipa (13%) por S/ 811 millones y Cusco (11%) por S/ 702 millones. Asimismo, en el 2022, se han adjudicado 42 proyectos cuyo monto total de inversión asciende a S/ 260 millones.
- En relación a los 327 proyectos finalizados por S/ 3,717 millones que han beneficiado a más de 14 millones personas, están son principalmente en los departamentos de Piura (16%), Arequipa (16%) e Ica (10%).

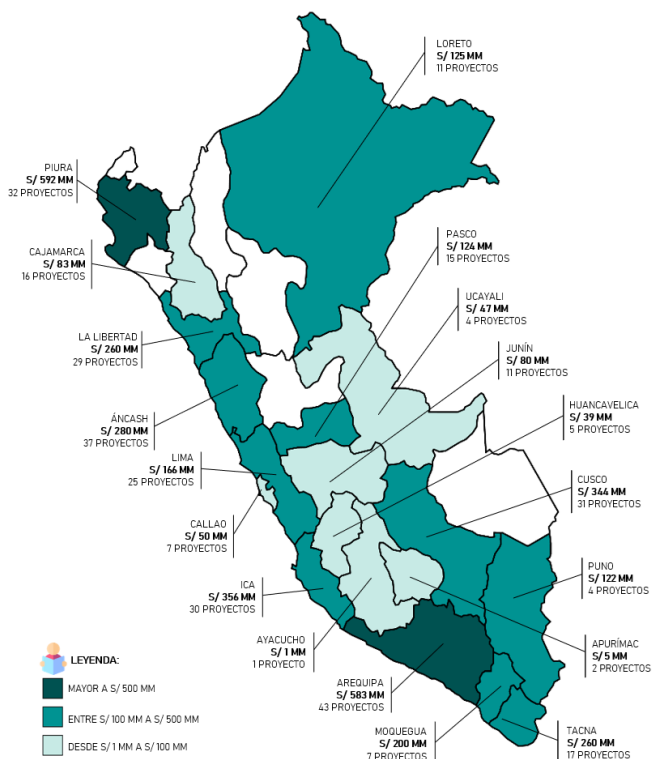
Monto de inversión adjudicado según departamento, 2009 – 2022\*



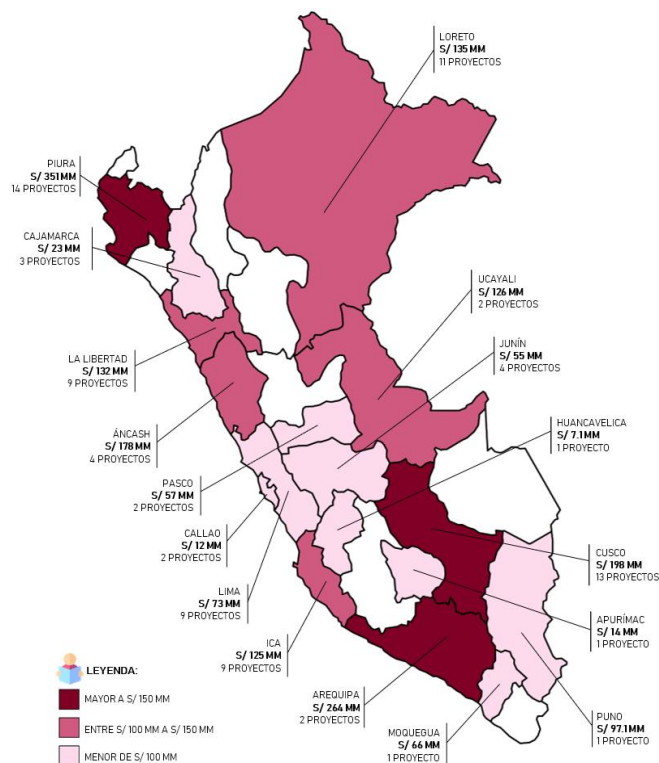
Monto de inversión adjudicado según departamento en el 2022\*



Monto de inversión de proyectos finalizados según departamento, 2009 – 2022\*

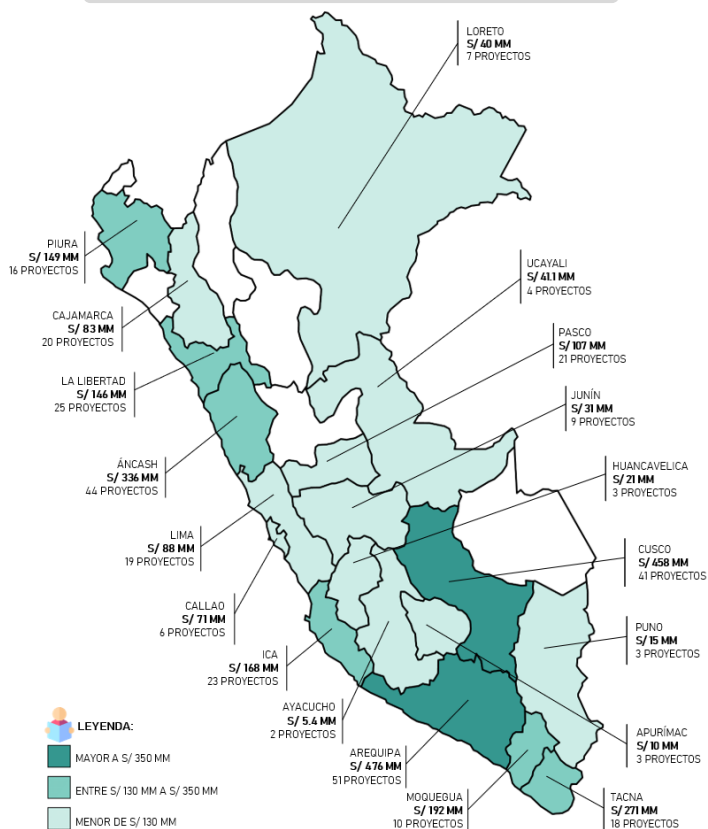


Monto de inversión adjudicado por Gobiernos Regionales según departamento, 2009 – 2022\*

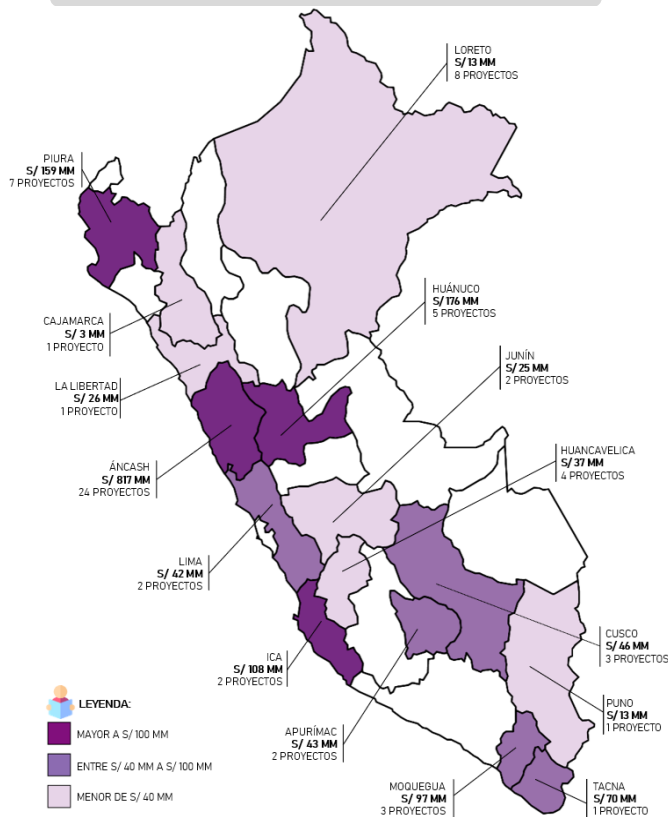


## ADJUDICACIÓN

Monto de inversión adjudicado por Gobiernos Locales según departamento, 2009 – 2022\*



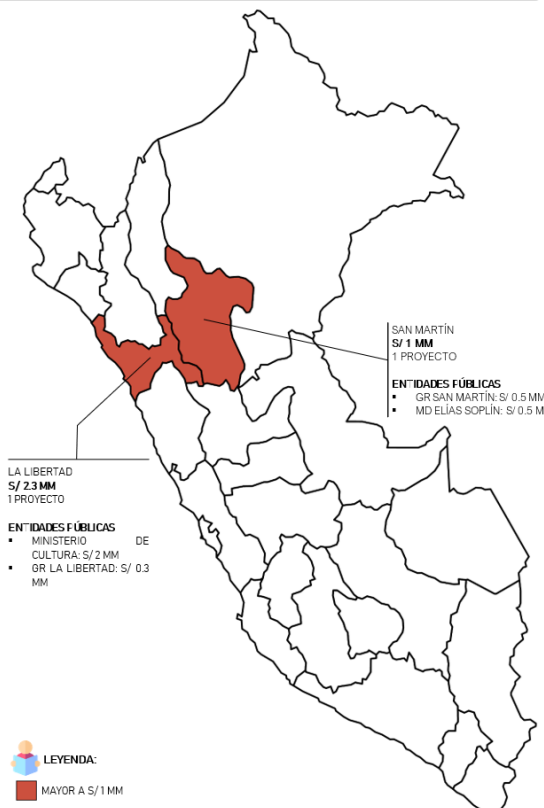
Monto de inversión adjudicado por Gobiernos Nacional según departamento, 2009 – 2022\*



Monto de inversión adjudicado por Universidades Públicas según departamento, 2009 – 2022\*



Monto de inversión adjudicado entre Gobiernos Nacional y Gobiernos Subnacionales según departamento, 2009 – 2022\*



\*Información al 30/06/2022

Fuente:

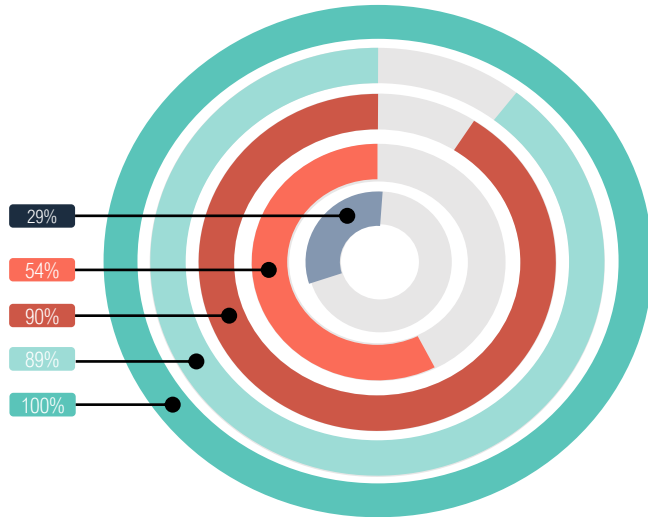
- DGPPIP - Ministerio de Economía y Finanzas
- Portal institucional de Promoción de la Inversión Privada

## EJECUCIÓN (EMISIÓN DE CERTIFICADOS)

### SITUACIÓN ACTUAL

- Al 30.06.2022, del monto total de inversión en Oxl (S/ 6,383 millones), el 58% se encuentran finalizados, 22% se encuentran en ejecución, 11% se encuentran en elaboración de expediente técnico y 9% están adjudicados o con convenio suscrito.

Monto de inversión ejecutado según estado situacional del proyecto\*



\*Información al 30/06/2022

1/ Los porcentajes % son en base al monto total de inversión según estado de los proyectos.

Fuente: DGPPIP - Ministerio de Economía y Finanzas

Estado de los proyectos adjudicados 2009-2022\*

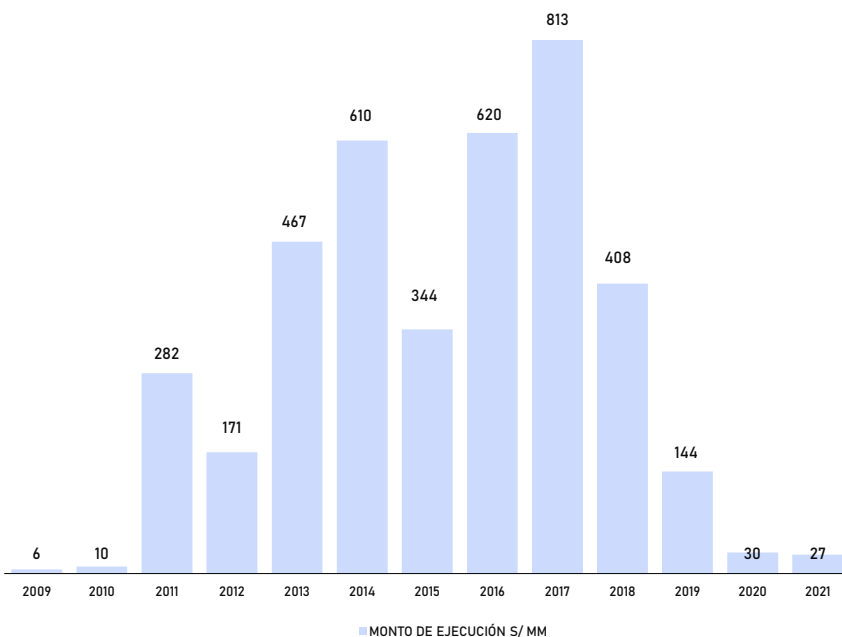
Estado	Nº proyectos	Monto de Inversión según Convenios y adenda suscritas (S/ MM)	Avance ejecutado financieramente (%) 1/
Adjudicado y Convenio Suscrito	62	547	0%
En elaboración de Expediente Técnico y/o Documento de Trabajo	45	716	0%
En ejecución	50	1,403	29%
Culminado	12	64	54%
Recibido	54	960	90%
Liquidado	42	722	89%
Concluido	219	1,971	100%
<b>TOTAL</b>	<b>484</b>	<b>6,383</b>	



Los proyectos adjudicados, con convenio suscritos, en elaboración de expediente técnico y/o documento de trabajo no tiene avance financiero considerado que no existe avance físico de obra. En Obras por Impuestos, se reconoce el costo de elaboración del expediente técnico + el avance físico de obra y/o actividades de mantenimiento ejecutado.

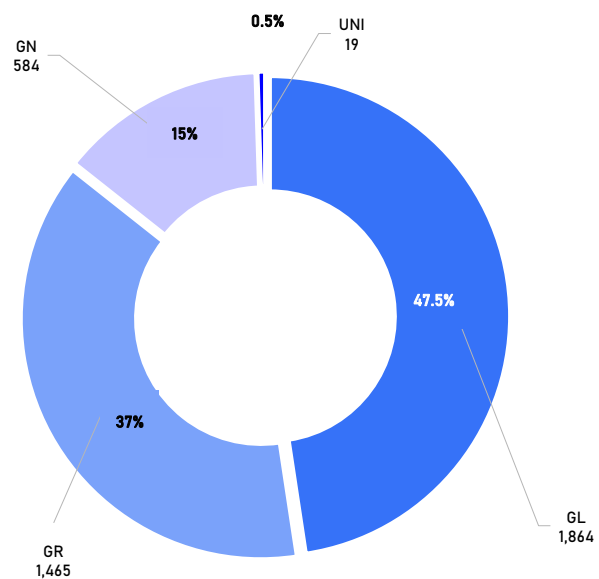
- Considerando el año de suscripción de los Convenios de Inversión, cabe resaltar que los proyectos suscritos en el 2017 tienen mayor monto de inversión reconocido mediante certificados por S/ 813 millones.
- De los S/ 3,932 millones en certificados (CIPRL/CIPGN) corresponde a avances en la ejecución del proyecto (obra) y/o disponibilidad total de la obra, así como, el reconocimiento de la ejecución de los convenios resueltos, el 47.5% corresponde a Gobiernos Locales, 37% a Gobiernos Regionales, 15% a entidades de Gobierno Nacional y 0.5% a Universidades Públicas.

Monto de ejecución (emisión de certificados), según año de suscripción del Convenio de Inversión 2009 - 2021\* (S/ MM)



MONTO DE EJECUCIÓN S/ MM

Monto de inversión ejecutado según nivel de gobierno 2009-2022\* (S/ MM)

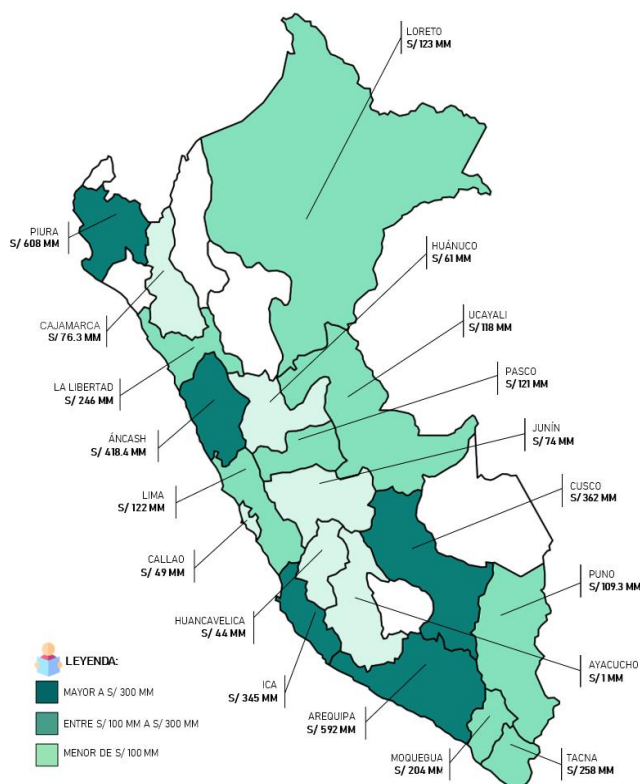


En el 2022, se ha ejecutado financieramente S/ 229 millones que representa el 65% del monto total ejecutado en el 2021 (S/ 354 millones) y el número de proyectos ejecutados en el 2022 (52 proyectos) representa el 73% respecto al número total de proyectos ejecutados en el 2021 (71 proyectos).

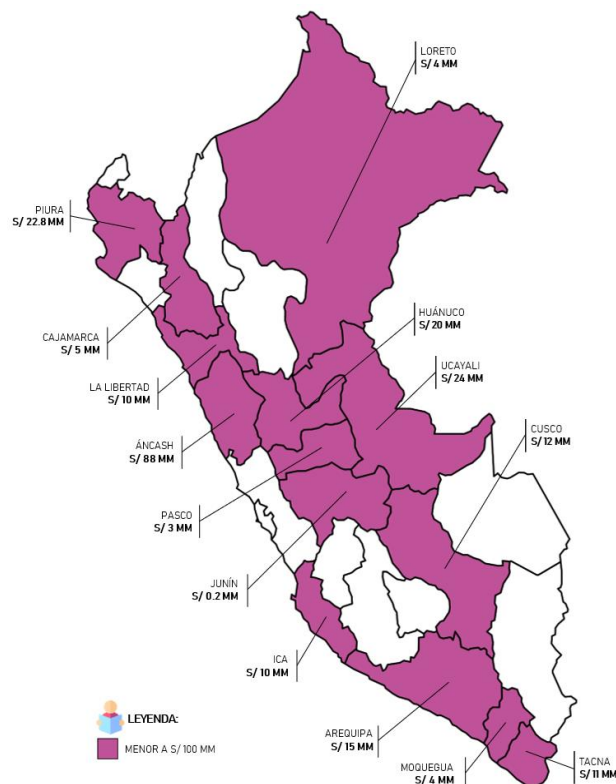
## EJECUCIÓN (EMISIÓN DE CERTIFICADOS)

- De los S/ 3,932 millones en certificados (CIPRL/CIPGN) corresponde a avances en la ejecución del proyecto (obra) y/o disponibilidad total de la obra, así como, el reconocimiento de la ejecución de los convenios resueltos, se ha registrado mayor ejecución financiera en los departamentos de Piura (15%) por S/ 608 millones, Arequipa (15%) por S/ 592 millones y Áncash (11%) por S/ 418.4 millones.
- En el 2022, se ha ejecutado financieramente S/ 229 millones en 52 proyectos principalmente en los departamentos de Áncash (38%) por S/ 88 millones, Ucayali (10%) por S/ 24 millones y Piura (10%) por S/ 22.8 millones.

Monto de inversión ejecutado según departamento, 2009 – 2022\*



Monto de inversión ejecutado según departamento en el 2022\*



\*Información al 30/06/2022

**NOTA:**

Avance financiero mediante la emisión de CIPRL y/o CIPGN por avances en el ejecución del proyecto (obra) y/o disponibilidad total de la obra, así como, el reconocimiento de la ejecución de los convenios resueltos, según DGTp y el Módulo de Documentos Valorados

- En diciembre del 2021, se identificó que el monto pendiente de reconocimiento mediante CIPRL y/o CIPGN ascendía a S/ 2,400 millones que al 30.06.2022 asciende a S/ 2,456 millones.

Evolución del monto de inversión pendiente de reconocimiento

	Monto de inversión pendiente de reconocimiento (S/ MM)		Monto de Inversión según Convenios y adenda suscritas de proyectos adjudicados al 31.12.2021 (S/ MM)		Proyectos adjudicados en el año 2022 (S/ MM)		Monto ejecutado financieramente (S/ MM)
Según información de actas de buena pro y Convenios y adendas remitas al 31.12.2021	2,400	=	6,097	+	0	-	3,697
Según información de actas de buena pro y Convenios y adendas remitas 30.06.2022	2,456	=	6,123	+	260	-	3,927
			S/ 26 MM 1/				S/ 230 MM 2/

1/ Dicha variación corresponde a la resta entre S/ 86.71 MM por la suscripción y remisión de adendas suscritas en el transcurso del 2022 y S/ 60.34 MM que corresponde a 07 proyectos adjudicados que fueron declarados desistidos o cuyo convenio de inversión fue resuelto.

2/ S/ 230 MM corresponde al monto ejecutado financieramente en el 2022



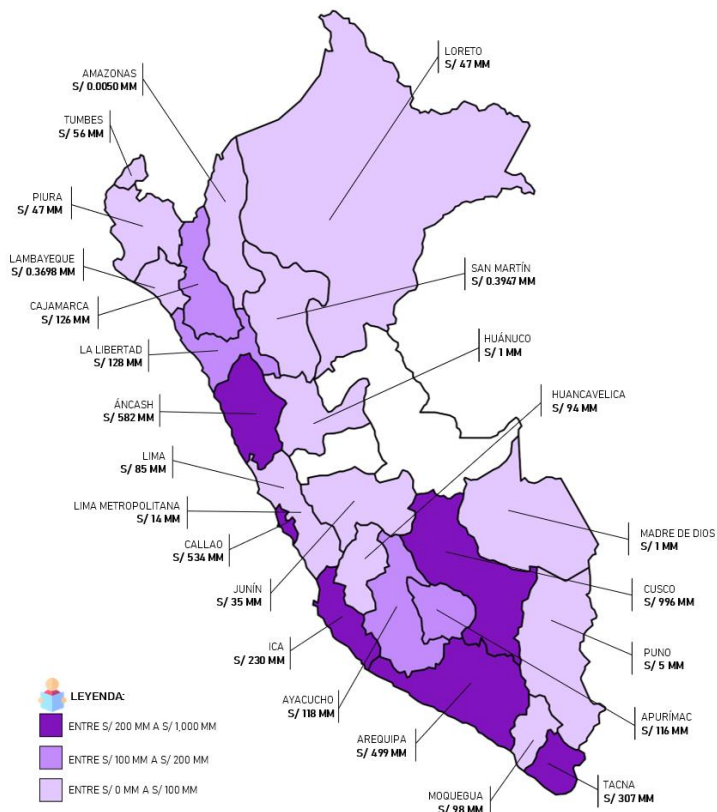
En el 2022, se concluyó financieramente 12 proyectos, es decir no existe monto de inversión pendiente de reconocimiento a la empresa privada, que representa el 40% el número de proyectos concluidos financieramente en el 2021 (30 proyectos).



## TOPES MÁXIMOS DE CAPACIDAD ANUAL

- Los topes máximos de capacidad anual 2022 ascienden a S/ 16,237 millones destinados a los Gobiernos Regionales (S/ 4,119 millones), Gobiernos Locales (S/ 11,101 millones) y Universidades Públicas (S/ 1,017 millones) para el financiamiento de proyectos de inversión bajo el mecanismo de Obras por Impuestos.

Topes Máximos de Capacidad Anual 2022 de Gobiernos Regionales (S/ MM)



### DATOS IMPORTANTES

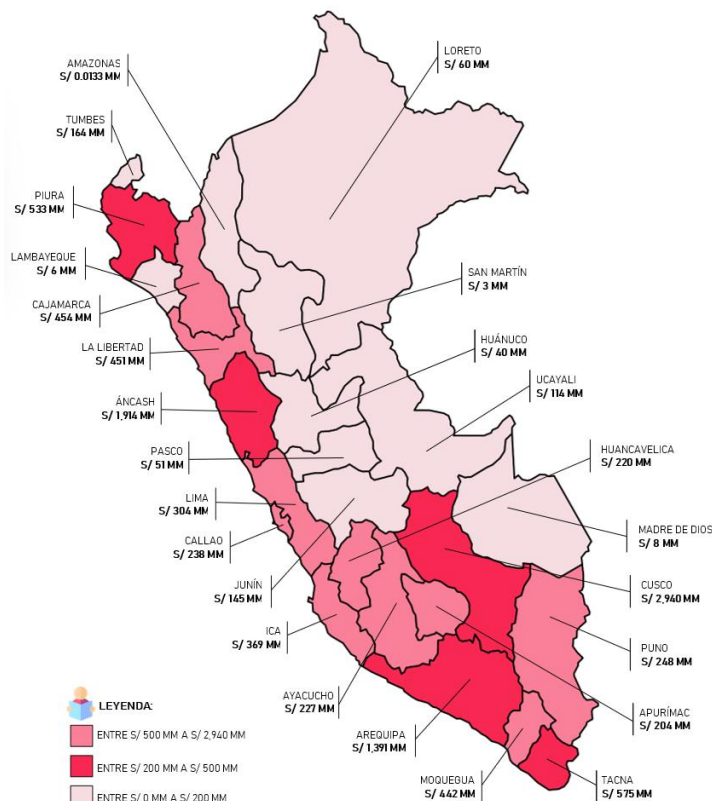
- En el caso de los gobiernos regionales, el tope máximo de capacidad anual es hasta S/ 4,119 millones, lo que representa un crecimiento de 35% respecto a los montos aprobados en el 2021, destacando que dieciocho gobiernos regionales presentan un incremento mayor respecto al 2021.
- Los gobiernos regionales que cuentan con una mayor capacidad de endeudamiento mediante este mecanismo son: el Gobierno Regional de Cusco con un tope máximo de S/ 996 millones; el Gobierno Regional de Áncash con S/ 582 millones; el Gobierno Regional del Callao con S/ 534 millones; y, el Gobierno Regional de Arequipa con S/ 499 millones.



### DATOS IMPORTANTES

- En el caso de los Gobiernos Locales, el monto de capacidad de endeudamiento para OI les permitirá comprometer proyectos por hasta S/ 11,101 millones, destacando que setecientos cincuenta y dos gobiernos locales presentan un incremento mayor respecto al 2021.
- Los gobiernos locales que cuentan con una mayor capacidad de endeudamiento mediante este mecanismo son: la Municipalidad Distrital de San Marcos – Áncash con un tope máximo de S/ 512 millones; la Municipalidad Distrital de Megantoni – Cusco con S/ 390 millones; y, la Municipalidad Distrital de Yarabamba - Arequipa con S/ 221 millones.
- Cabe destacar que, con la aprobación de este Decreto Supremo, existe nueve distritos nuevos en los departamentos de Ayacucho, Cusco, Huancavelica, Moquegua y Ucayali que cuentan con capacidad de endeudamiento de más de S/ 1 millón podrán ejecutar proyectos de inversión mediante este mecanismo, destacando a la Municipalidad Distrital de Kumpirushiato – Cusco con un tope máximo de S/ 30 millones; la Municipalidad Distrital de Unión Ashaninka – Cusco con S/ 24 millones; y, la Municipalidad Distrital de Manitea con S/ 15 millones.

Topes Máximos de Capacidad Anual 2022 de Gobiernos Locales (S/ MM)



**Importante:** Los convenios y adendas suscritos bajo los Topes Máximos de Capacidad Anual 2022, aprobado mediante Decreto Supremo N° 142-2022-EF, vigentes desde el 30.06.2022.

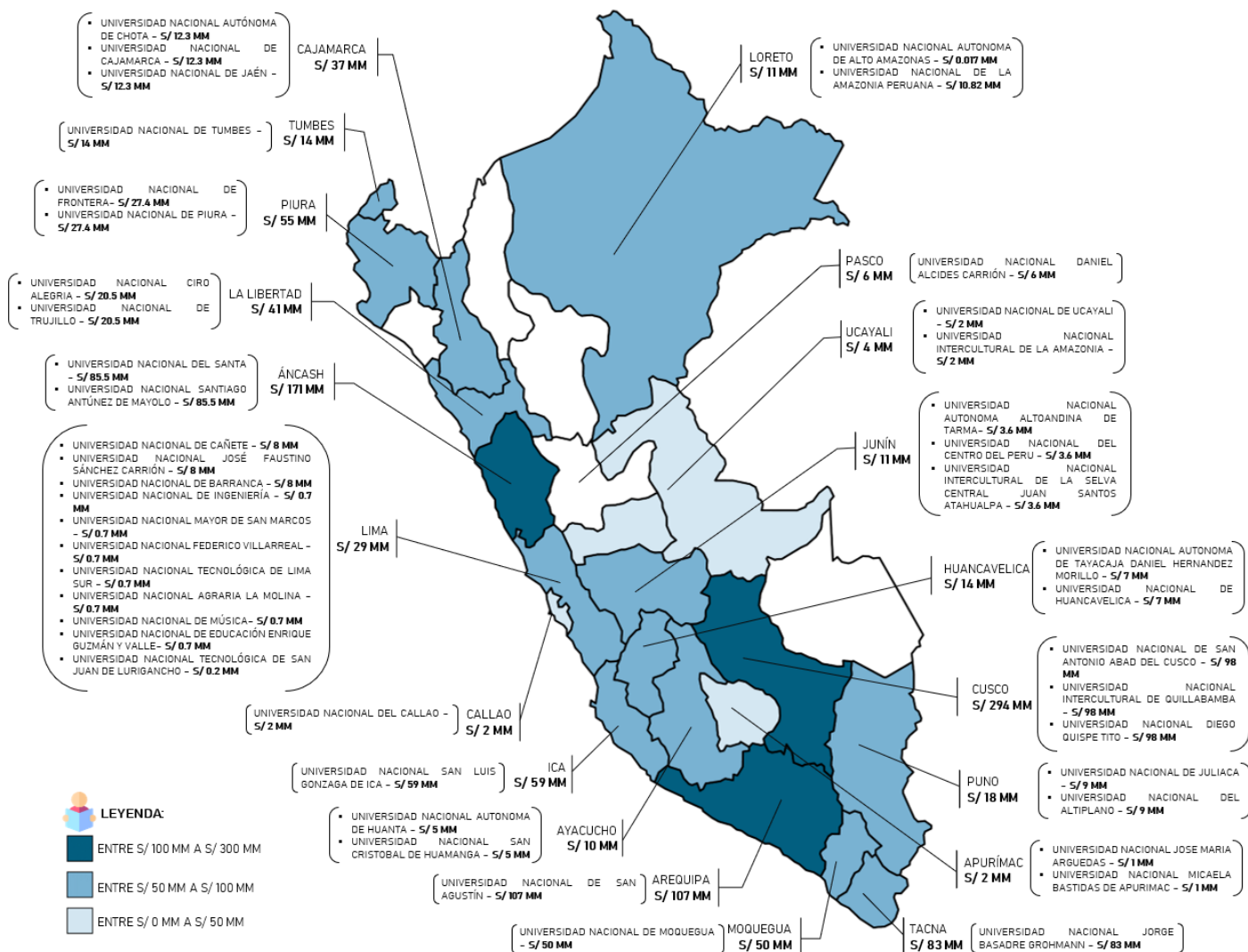
Link de Topes Máximos de Capacidad Anual: [https://www.mef.gob.pe/es/?option=com\\_content&language=es-ES&Itemid=102512&lang=es-ES&view=article&id=2499](https://www.mef.gob.pe/es/?option=com_content&language=es-ES&Itemid=102512&lang=es-ES&view=article&id=2499)

**TOPES MÁXIMOS DE CAPACIDAD ANUAL**

Topes Máximos de Capacidad Anual 2022 de Universidades Públicas (S/ MM)

**DATOS IMPORTANTES**

- En el caso de las Universidades Públicas, los topes máximos de capacidad anual por hasta S/ 1,017 millones, lo que representa un crecimiento de 40% respecto a los montos aprobados en el 2021, destacando que treinta y seis universidades públicas presentan un incremento mayor respecto al 2021.
- Las Universidades Públicas que cuentan con una mayor capacidad de endeudamiento mediante este mecanismo son: la Universidad Nacional de San Agustín con un tope máximo de S/ 107 millones; la Universidad Nacional de San Antonio Abad del Cusco con S/ 98 millones y, la Universidad Nacional Intercultural de Quillabamba con S/ 98 millones.



**Importante:** Los convenios y adendas suscritos bajo los Topes Máximos de Capacidad Anual 2022, aprobado mediante Decreto Supremo N° 142-2022-EF, vigentes desde el 30.06.2022.

Link de Topes Máximos de Capacidad Anual: [https://www.mef.gob.pe/es/?option=com\\_content&language=es-ES&Itemid=102512&lang=es-ES&view=article&id=2499](https://www.mef.gob.pe/es/?option=com_content&language=es-ES&Itemid=102512&lang=es-ES&view=article&id=2499)