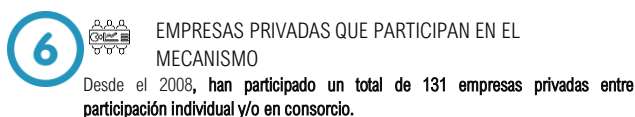
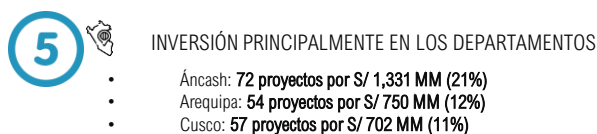
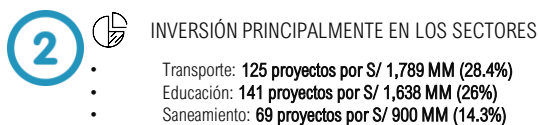


DATOS RELEVANTES



^{1/}Información al 31/05/2022

^{1/} Suma de beneficiarios directos según valor en el último año del horizonte de evaluación de acuerdo al Banco de Inversiones – Invierte.pe.

Fuente:

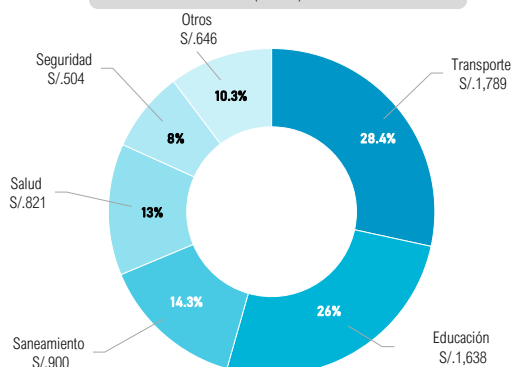
- DGPIIP - Ministerio de Economía y Finanzas
- Portal institucional de Proinversión
- Módulo de Documentos Valorados – DGTP - Ministerio de Economía y Finanzas

NOTA: Se consideran los proyectos adjudicados y con convenio suscrito y adendas informadas al MEF.

ADJUDICACIONES

- Del monto total de inversión en Oxi (S/ 6,298 millones), el 42% de dicho monto de inversión corresponde a Gobiernos Locales, 30% a Gobiernos Regionales, 27% a entidades de Gobierno Nacional y 1% a Universidades Públicas.
- El sector con mayor monto de inversión es transporte por S/ 1,789 millones (28.4% del monto total de inversión en Oxi) y el rubro de las empresas privadas con mayor inversión, cuyo financiamiento es individual y/o consorcio, es la minería por S/ 2,919 millones (46% del monto total de inversión en Oxi).

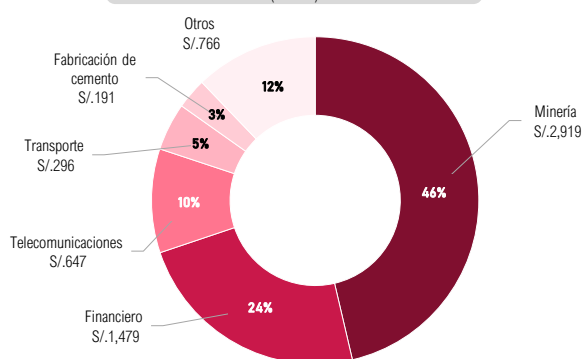
Monto de inversión adjudicado según sector, 2009-2022*
(S/ MM)



NOTA:

- Se consideran los proyectos adjudicados y con convenio suscrito y adendas informadas al MEF.
- Los porcentajes % son en base al monto total de inversión en Oxi que asciende S/ 6,298 millones.

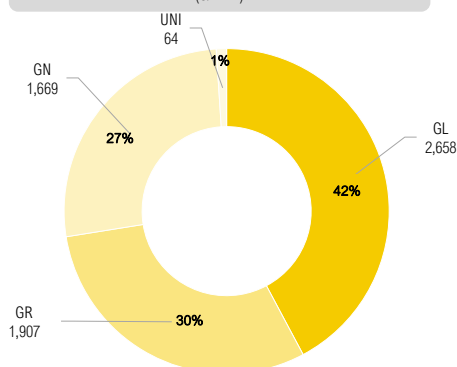
Monto de inversión adjudicado según rubro de empresas privadas con participación individual y/o consorcio, 2009-2022*
(S/ MM)



NOTA:

- Otros: Venta de maquinarias y equipos, construcción, Electricidad, entre otros.
- Se consideran los proyectos adjudicados y con convenio suscrito y adendas informadas al MEF.
- Los porcentajes % son en base al monto total de inversión en Oxi por empresas privadas cuyo financiamiento es individual y/o en consorcio que asciende S/ 6,298 millones.

Monto de inversión adjudicado según nivel de gobierno 2009-2022*
(S/ MM)



NOTA:

- Se consideran los proyectos adjudicados y con convenio suscrito y adendas informadas al MEF.
- Los porcentajes % son en base al monto total de inversión en Oxi que asciende S/ 6,298 millones.

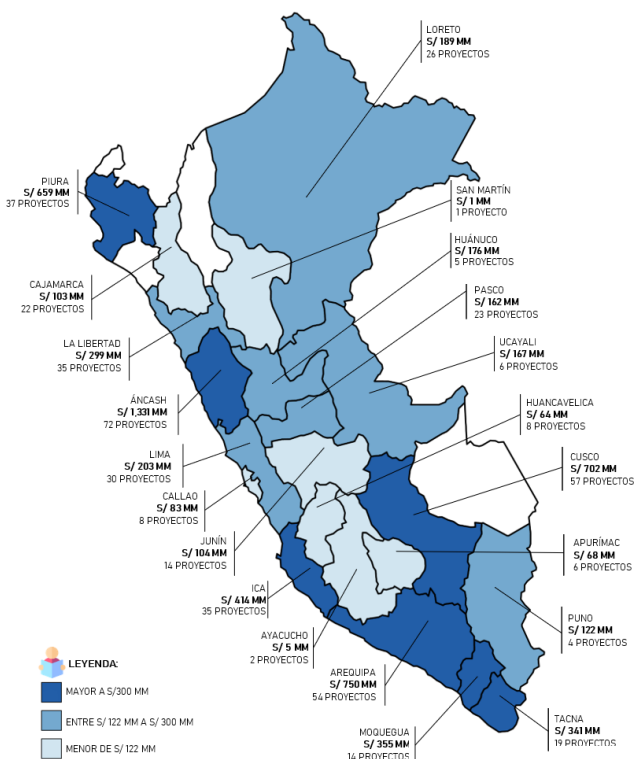
^{1/}Información al 31/05/2022

Fuente: DGPIIP - Ministerio de Economía y Finanzas

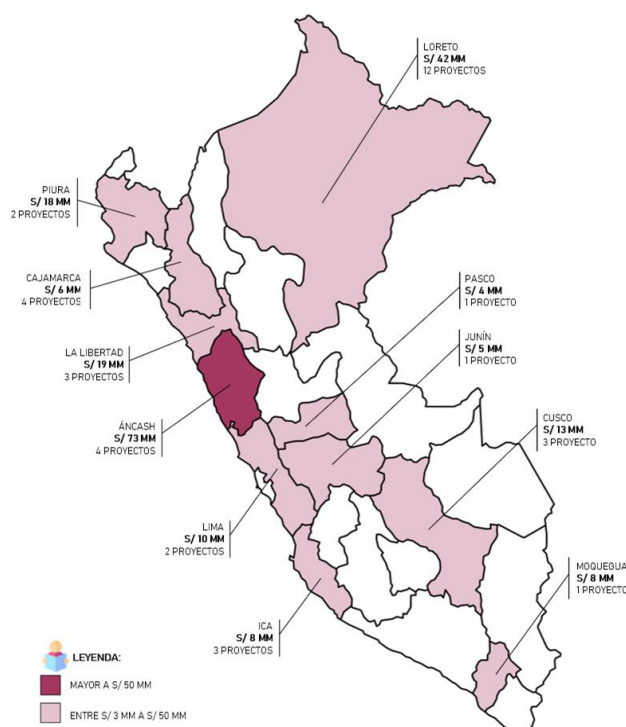
ADJUDICACIONES

- De los 478 proyectos adjudicados por S/ 6,298 millones, se ha registrado mayor monto de inversión principalmente en los departamentos de Áncash (21%) por S/ 1,331 millones, Arequipa (12%) por S/ 750 millones y Cusco (11%) por S/ 702 millones. Asimismo, en el 2022, se han adjudicado 36 proyectos cuyo monto total de inversión asciende a S/ 206 millones.
- En relación a los 327 proyectos finalizados por S/ 3,718 millones que han beneficiado a más de 14 millones personas, están son principalmente en los departamentos de Piura (16%), Arequipa (16%) e Ica (10%).

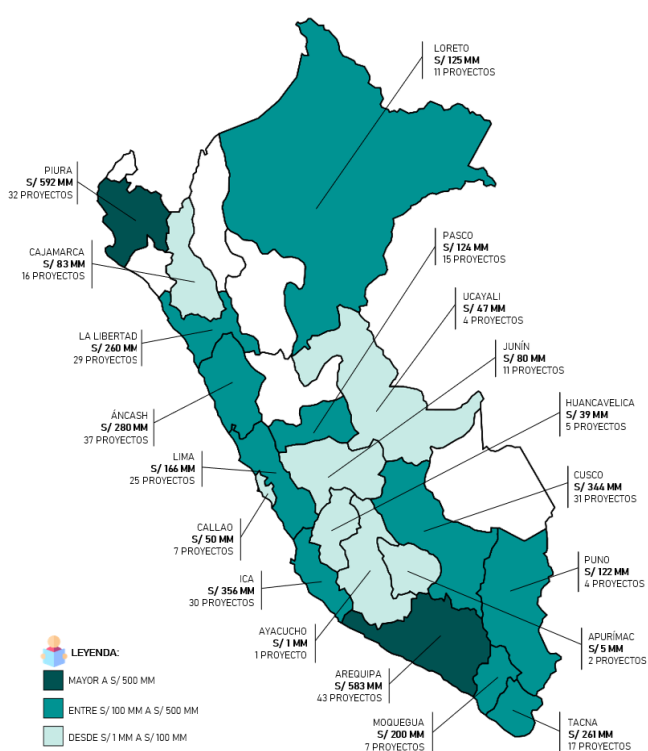
Monto de inversión adjudicado según departamento, 2009 – 2022*



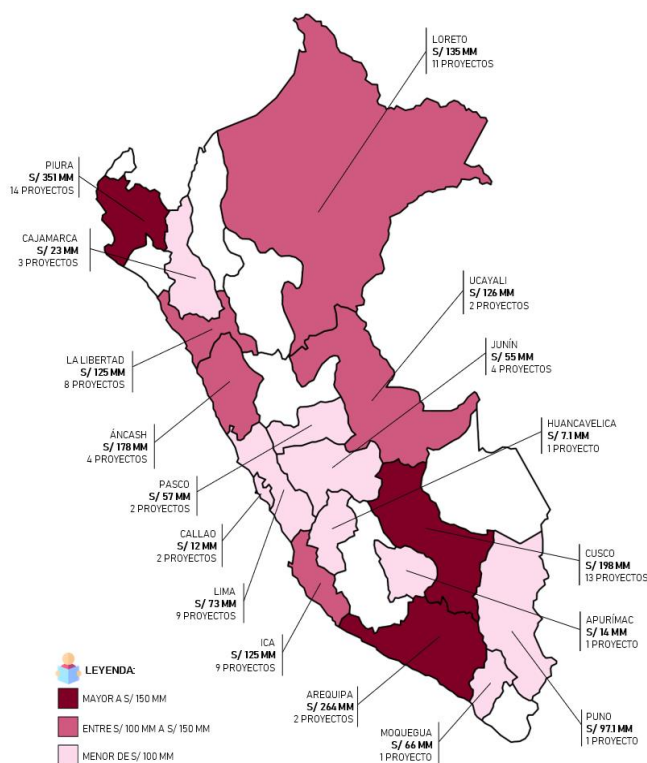
Monto de inversión adjudicado según departamento en el 2022*



Monto de inversión de proyectos finalizados según departamento, 2009 – 2022*

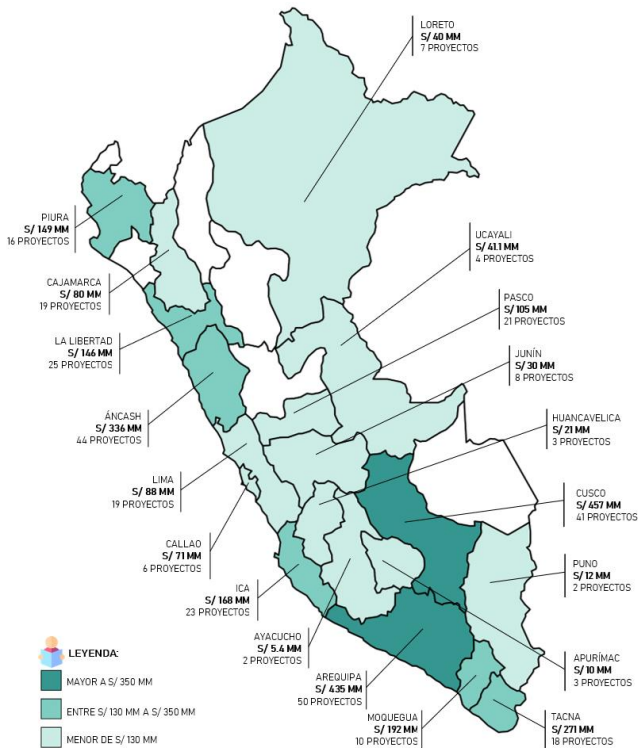


Monto de inversión adjudicado por Gobiernos Regionales según departamento, 2009 – 2022*

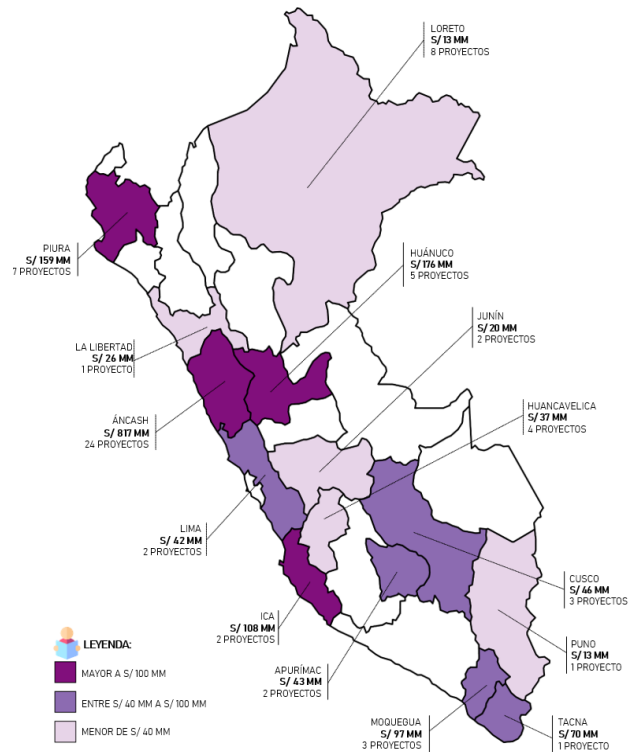


ADJUDICACIÓN

Monto de inversión adjudicado por Gobiernos Locales según departamento, 2009 – 2022*



Monto de inversión adjudicado por Gobiernos Nacional según departamento, 2009 – 2022*



Monto de inversión adjudicado por Universidades Públicas según departamento, 2009 – 2022*



Monto de inversión adjudicado entre Gobiernos Nacional y Gobiernos Subnacionales según departamento, 2009 – 2022*



*Información al 31/05/2022

Fuente:

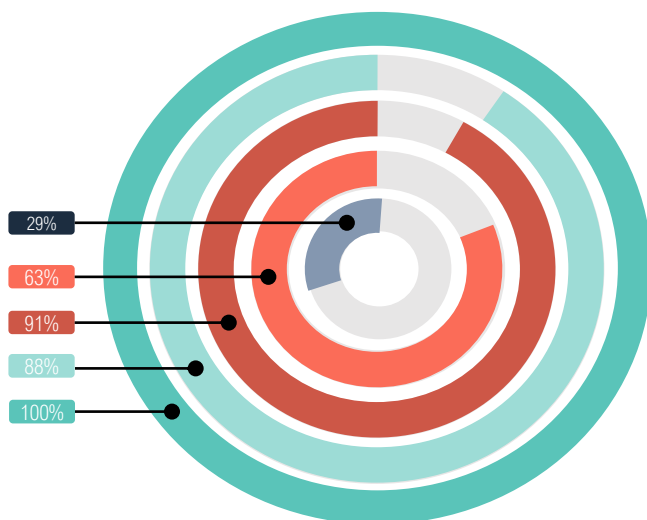
- DGPPIP - Ministerio de Economía y Finanzas
- Portal institucional de Proinversión

EJECUCIÓN (EMISIÓN DE CERTIFICADOS)

SITUACIÓN ACTUAL

- Al 31.05.2022, del monto total de inversión en Oxl (S/ 6,298 millones), el 59% se encuentran finalizados, 20% se encuentran en ejecución, 12% se encuentran en elaboración de expediente técnico y 9% están adjudicados o con convenio suscrito.

Monto de inversión ejecutado según estado situacional del proyecto*



*Información al 31/05/2022

1/ Los porcentajes % son en base al monto total de inversión según estado de los proyectos.

Fuente: DGPPIP - Ministerio de Economía y Finanzas

Estado de los proyectos adjudicados 2009-2022*

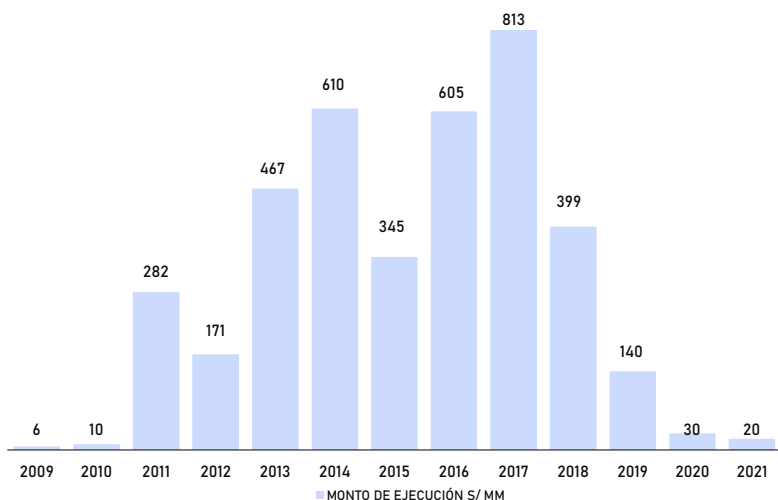
Estado	Nº proyectos	Monto de Inversión según Convenios y adenda suscritas (S/ MM)	Avance ejecutado financieramente (%) 1/
Adjudicado y Convenio Suscrito	66	576	0%
En elaboración de Expediente Técnico y/o Documento de Trabajo	43	729	0%
En ejecución	42	1,275	29%
Culminado	14	86	63%
Recibido	54	1,068	91%
Liquidado	42	608	88%
Concluido	217	1,956	100%
TOTAL	478	6,298	



Los proyectos adjudicados, con convenio suscritos, en elaboración de expediente técnico y/o documento de trabajo no tiene avance financiero considerado que no existe avance físico de obra. En Obras por Impuestos, se reconoce el costo de elaboración del expediente técnico + el avance físico de obra y/o actividades de mantenimiento ejecutado.

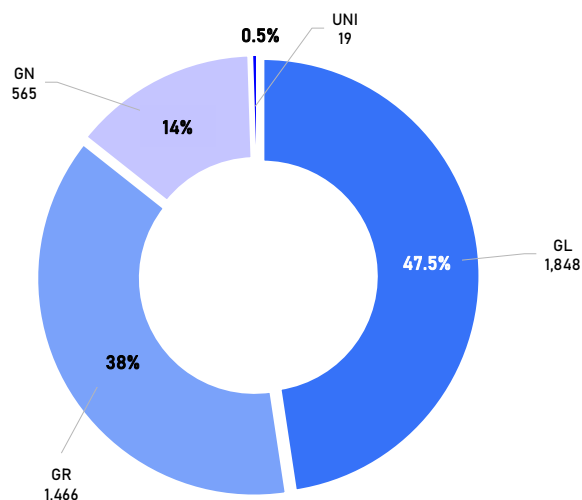
- Considerando el año de suscripción de los Convenios de Inversión, cabe resaltar que los proyectos suscritos en el 2017 tienen mayor monto de inversión reconocido mediante certificados por S/ 813 millones.
- De los S/ 3,898 millones en certificados (CIPRL/CIPGN) corresponde a avances en la ejecución del proyecto (obra) y/o disponibilidad total de la obra, así como, el reconocimiento de la ejecución de los convenios resueltos, el 47.5% corresponde a Gobiernos Locales, 38% a Gobiernos Regionales, 14% a entidades de Gobierno Nacional y 0.5% a Universidades Públicas.

Monto de ejecución (emisión de certificados), según año de suscripción del Convenio de Inversión 2009 - 2021* (S/ MM)



■ MONTO DE EJECUCIÓN S/ MM

Monto de inversión ejecutado según nivel de gobierno 2009-2022* (S/ MM)



En el 2022, se ha ejecutado financieramente S/ 195 millones que representa el 55% del monto total ejecutado en el 2021 (S/ 354 millones) y el número de proyectos ejecutados en el 2022 (47 proyectos) representa el 66% respecto al número total de proyectos ejecutados en el 2021 (71 proyectos).

*Información al 31/05/2022

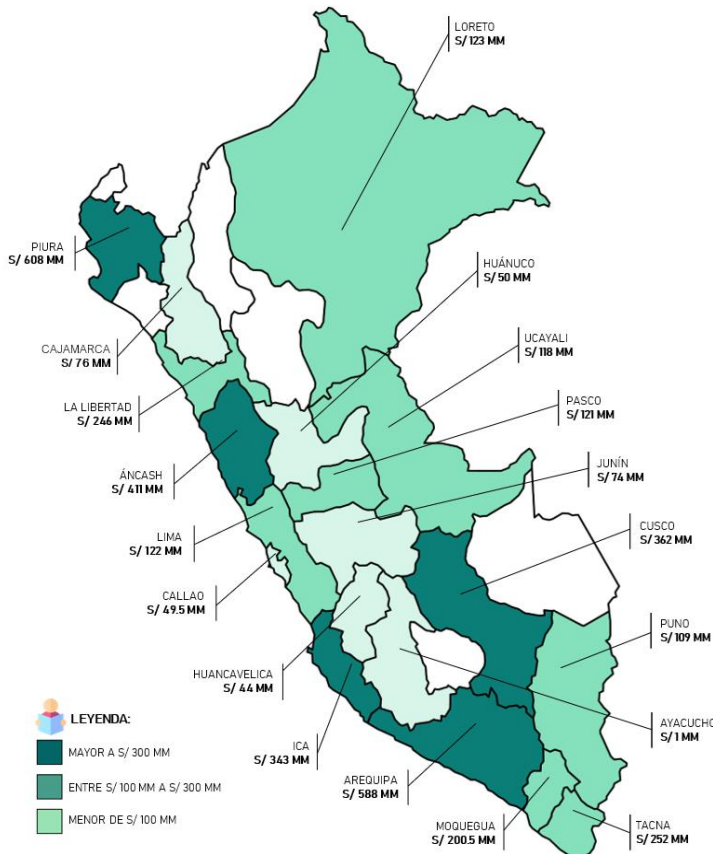
NOTA:

Avance financiero mediante la emisión de CIPRL y/o CIPGN por avances en la ejecución del proyecto (obra) y/o disponibilidad total de la obra, así como, el reconocimiento de la ejecución de los convenios resueltos, según DGTP y el Módulo de Documentos Valorados

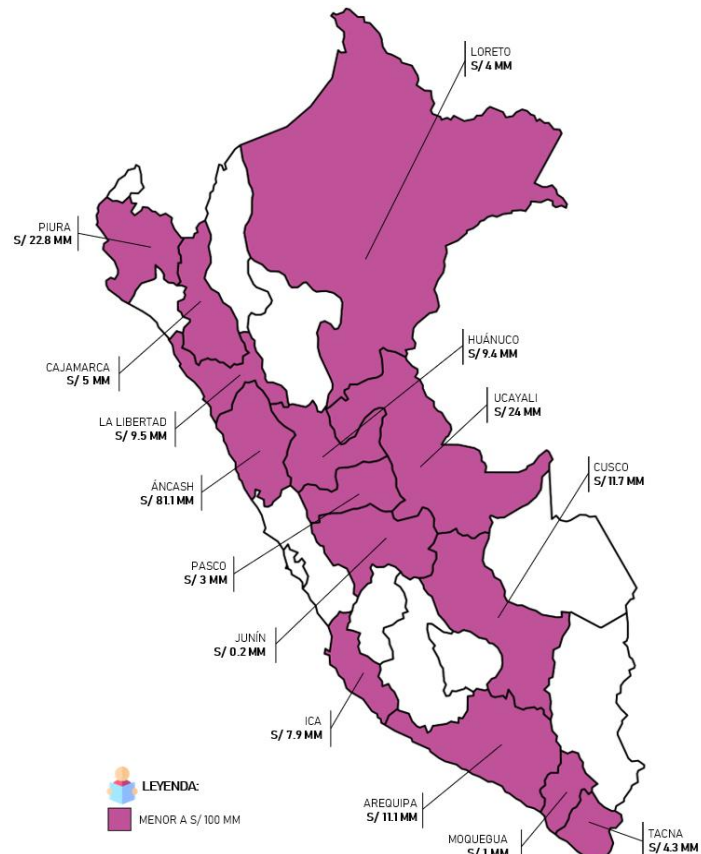
EJECUCIÓN (EMISIÓN DE CERTIFICADOS)

- De los S/ 3,898 millones en certificados (CIPRL/CIPGN) corresponde a avances en la ejecución del proyecto (obra) y/o disponibilidad total de la obra, así como, el reconocimiento de la ejecución de los convenios resueltos, se ha registrado mayor ejecución financiera en los departamentos de Piura (16%) por S/ 608 millones, Arequipa (15%) por S/ 588 millones y Áncash (11%) por S/ 411 millones.
- En el 2022, se ha ejecutado financieramente S/ 195 millones en 47 proyectos principalmente en los departamentos de Áncash (42%) por S/ 81 millones, Ucayali (12%) por S/ 24 millones y Piura (12%) por S/ 23 millones.

Monto de inversión ejecutado según departamento, 2009 – 2022*



Monto de inversión ejecutado según departamento en el 2022*



- En diciembre del 2021, se identificó que el monto pendiente de reconocimiento mediante CIPRL y/o CIPGN ascendía a S/ 2,400 millones que al 31.05.2022 asciende a S/ 2,405 millones.

Evolución del monto de inversión pendiente de reconocimiento

	Monto de inversión pendiente de reconocimiento (S/ MM)		Monto de Inversión según Convenios y adenda suscritas de proyectos adjudicados al 31.12.2021 (S/ MM)		Proyectos adjudicados en el año 2022 (S/ MM)		Monto ejecutado financieramente (S/ MM)
Según información de actas de buena pro y Convenios y adendas remitas al 31.12.2021	2,400	=	6,097	+	0	-	3,697
Según información de actas de buena pro y Convenios y adendas remitas 31.05.2022	2,405	=	6,091	+	206	-	3,892
			- S/ 6 MM 1/				S/ 195 MM 2/

1/ Dicha variación corresponde a la resta entre S/ 54 MM por la suscripción y remisión de adendas suscritas en el transcurso del 2022 y S/ 60 MM que corresponde a 07 proyectos adjudicados que fueron declarados desistidos o cuyo convenio de inversión fue resuelto.

2/ S/ 195 MM corresponde al monto ejecutado financieramente en el 2022

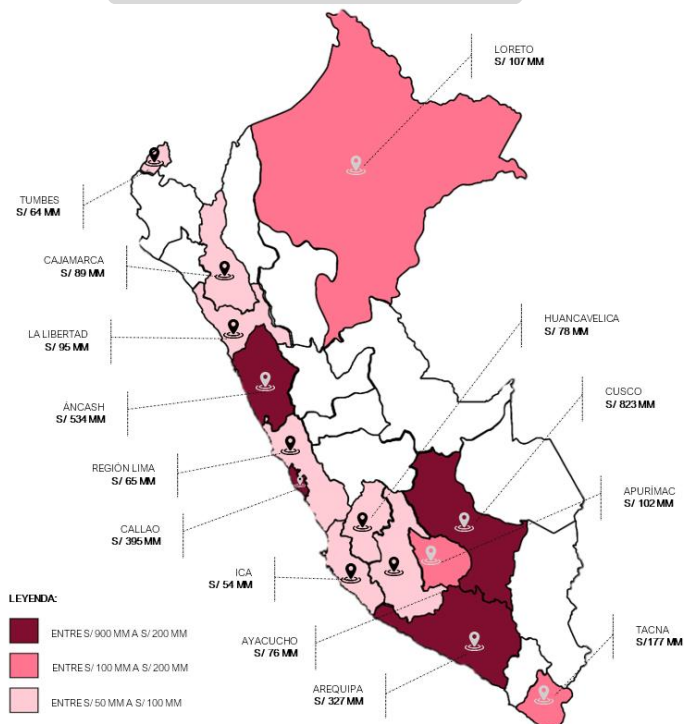


En el 2022, se concluyó financieramente 09 proyectos, es decir no existe monto de inversión pendiente de reconocimiento a la empresa privada, que representa el 30% el número de proyectos concluidos financieramente en el 2021 (30 proyectos).

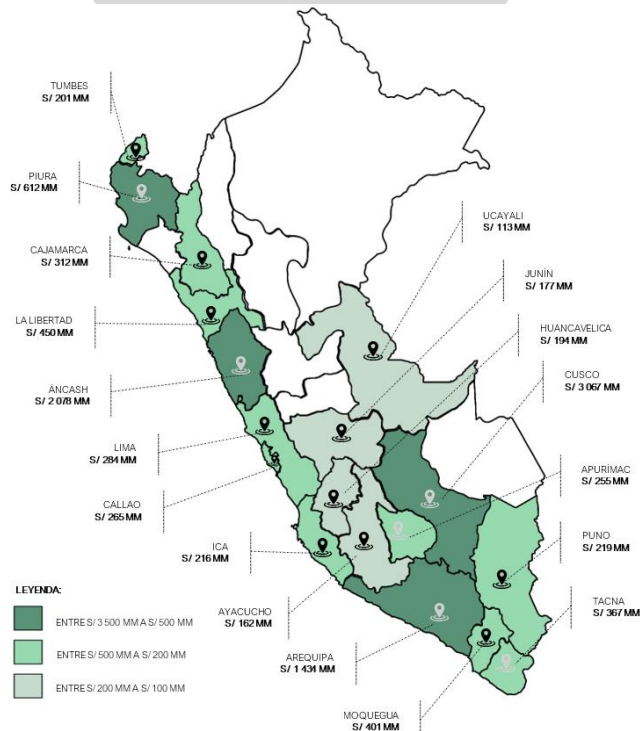
TOPES MÁXIMOS DE CAPACIDAD ANUAL

- Los topes máximos de capacidad anual 2021 ascienden a S/ 14,846 millones destinados a los Gobiernos Regionales (S/ 3,054 millones), Gobiernos Locales (S/ 11,067 millones) y Universidades Públicas (S/ 725 millones) para el financiamiento de proyectos de inversión bajo el mecanismo de Obras por Impuestos.
- Los Gobiernos Regionales, Gobiernos Locales y Universidades Públicas que concentran en promedio más del 96% se distribuye de la siguiente manera:

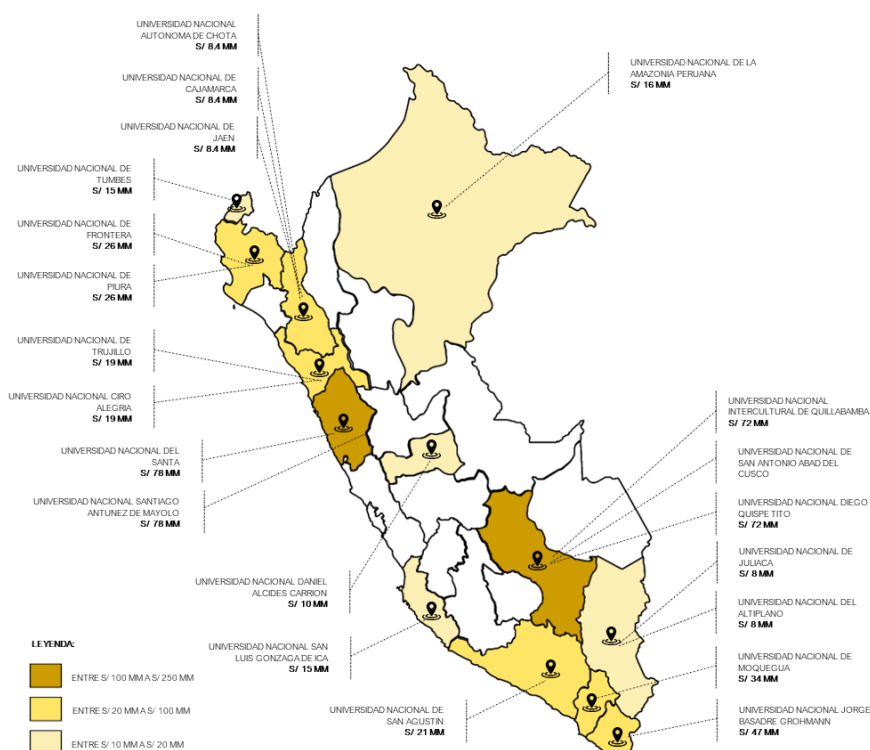
Topes Máximos de Capacidad Anual 2021 de Gobiernos Regionales
(S/ MM)



Topes Máximos de Capacidad Anual 2021 de Gobiernos Locales
(S/ MM)



Topes Máximos de Capacidad Anual 2021 de Universidades Públicas
(S/ MM)



Importante: Los convenios y adendas suscritos bajo los Topes Máximos de Capacidad Anual 2021, aprobado mediante Decreto Supremo N° 150-2021-EF, vigentes desde el 16 de junio de 2021 hasta el 15 de junio de 2022, serán descontados sobre los topes máximos de capacidad anual 2021 y dicho saldo deberá ser considerado para la suscripción de convenios y adendas nuevas.