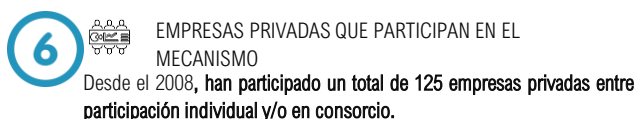
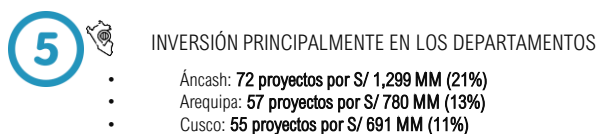
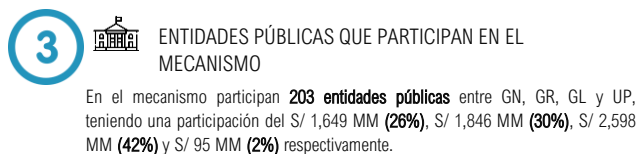
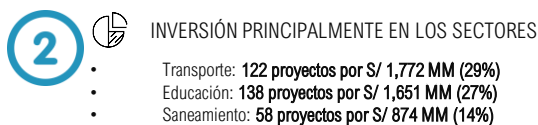


DATOS RELEVANTES



*Información al 28/02/2022

^{1/} Suma de beneficiarios directos según valor en el último año del horizonte de evaluación de acuerdo al Banco de Inversiones – Invierte.pe.

Fuente:

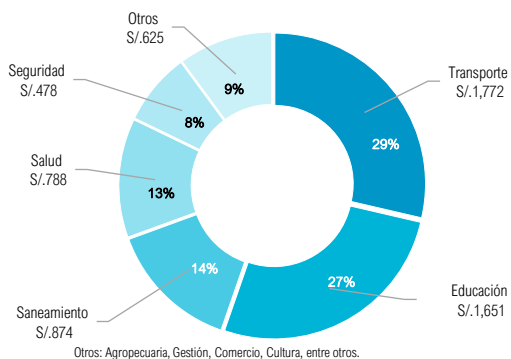
- DGPIIP - Ministerio de Economía y Finanzas
- Porta institucional de Proinversión
- Módulo de Documentos Valorados – DGTP - Ministerio de Economía y Finanzas

NOTA: Se consideran los proyectos adjudicados y con convenio suscrito y adendas informadas al MEF.

ADJUDICACIONES

- Del monto total de inversión en Oxi (S/ 6,188 millones), el 42% de dicho monto de inversión, corresponde a Gobiernos Locales, 30% a Gobiernos Regionales, 26% a entidades de Gobierno Nacional y 2% a Universidades Públicas.
- El sector con mayor monto de inversión es transporte por S/ 1,772 millones (29% del monto total de inversión en Oxi) y el rubro de las empresas privadas con mayor inversión, cuyo financiamiento es individual y/o consorcio, es la minería por S/ 2,899.4 millones (47% del monto total de inversión en Oxi).

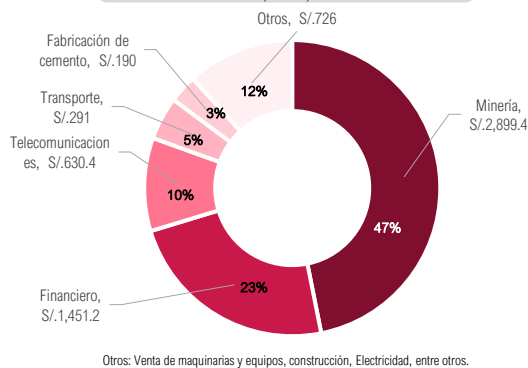
Monto de inversión adjudicado según sector, 2009-2022*
(S/ MM)



NOTA:

- Se consideran los proyectos adjudicados y con convenio suscrito y adendas informadas al MEF.
- Los porcentajes % son en base al monto total de inversión en Oxi que asciende S/ 6,188 millones.

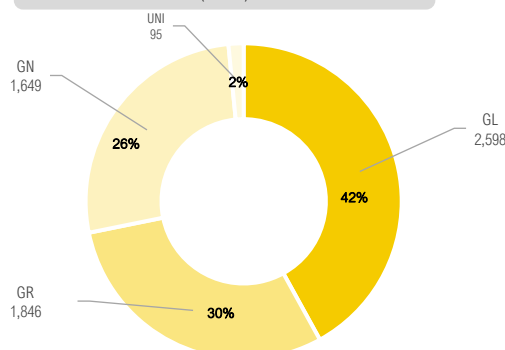
Monto de inversión adjudicado según rubro de empresas privadas con participación individual y/o consorcio, 2009-2022*
(S/ MM)



NOTA:

- Se consideran los proyectos adjudicados y con convenio suscrito y adendas informadas al MEF.
- Los porcentajes % son en base al monto total de inversión en Oxi por empresas privadas cuyo financiamiento es individual y/o en consorcio que asciende S/ 6,188 millones.

Monto de inversión adjudicado según nivel de gobierno 2009-2022*
(S/ MM)



NOTA:

- Se consideran los proyectos adjudicados y con convenio suscrito y adendas informadas al MEF.
- Los porcentajes % son en base al monto total de inversión en Oxi que asciende S/ 6,188 millones.

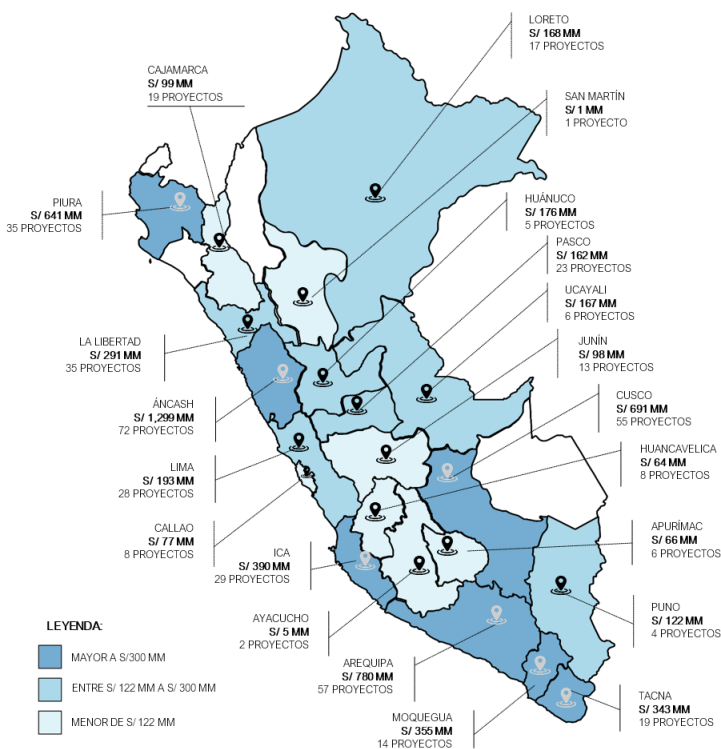
*Información al 28/02/2022

Fuente: DGPIIP - Ministerio de Economía y Finanzas

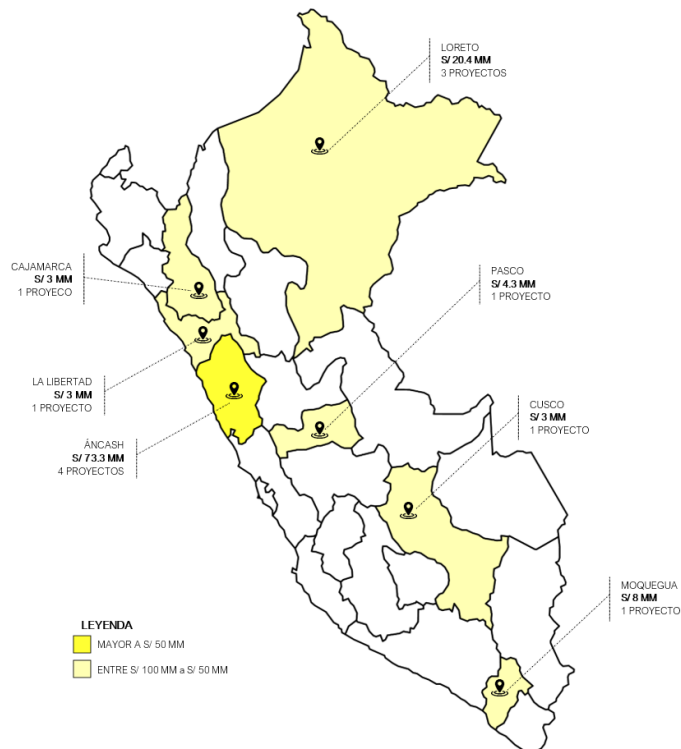
ADJUDICACIONES

- De los 456 proyectos adjudicados por S/ 6,188 millones, se ha registrado mayor monto de inversión principalmente en los departamentos de Áncash (21%) por S/ 1,299 millones, Arequipa (13%) por S/ 780 millones y Cusco (11%) por S/ 691 millones. Asimismo, en el 2022, se han adjudicado 12 proyectos cuyo monto total de inversión asciende a S/ 115 millones.
- En relación a los 320 proyectos finalizados por S/ 3,694 millones que han beneficiando a más de 14 millones personas, éstos son principalmente en los departamentos de Piura (16%), Arequipa (16%) y Cusco (9%).

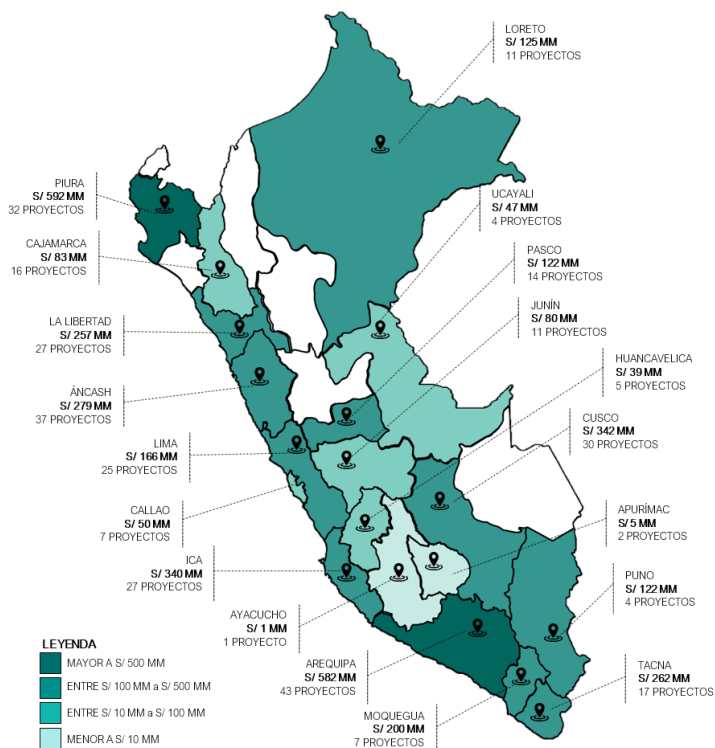
Monto de inversión adjudicado según departamento, 2009 – 2022*



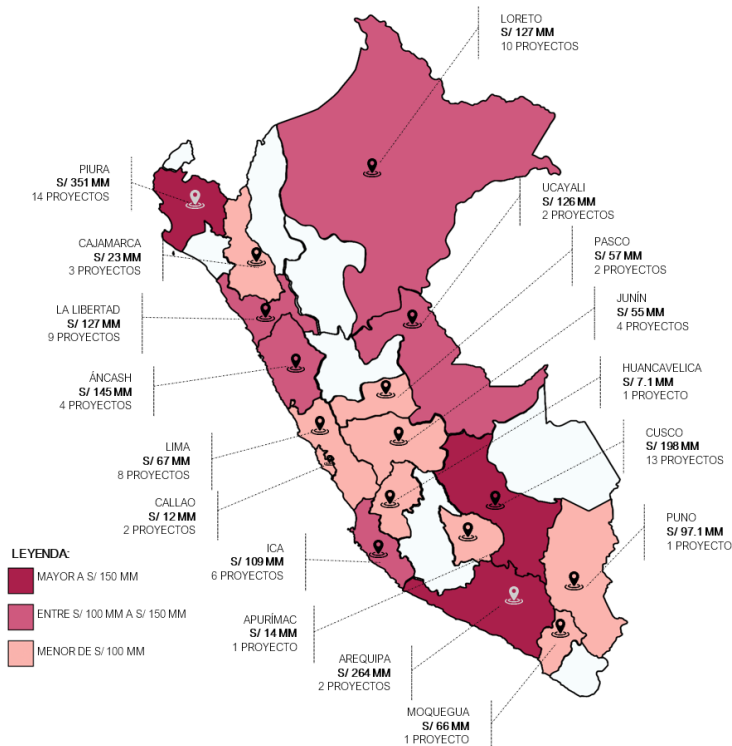
Monto de inversión adjudicado según departamento en el 2022*



Monto de inversión de proyectos finalizados según departamento, 2009 – 2022*

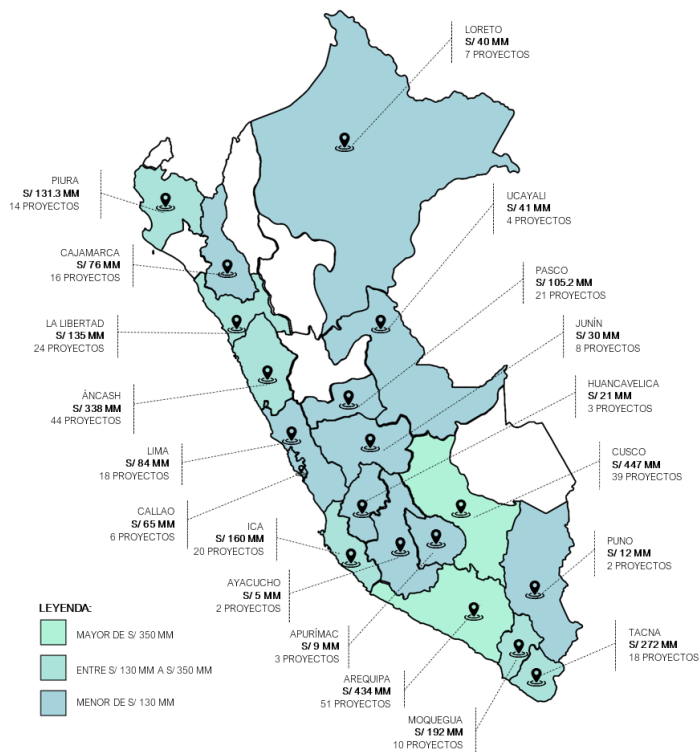


Monto de inversión adjudicado por Gobiernos Regionales según departamento, 2009 – 2022*

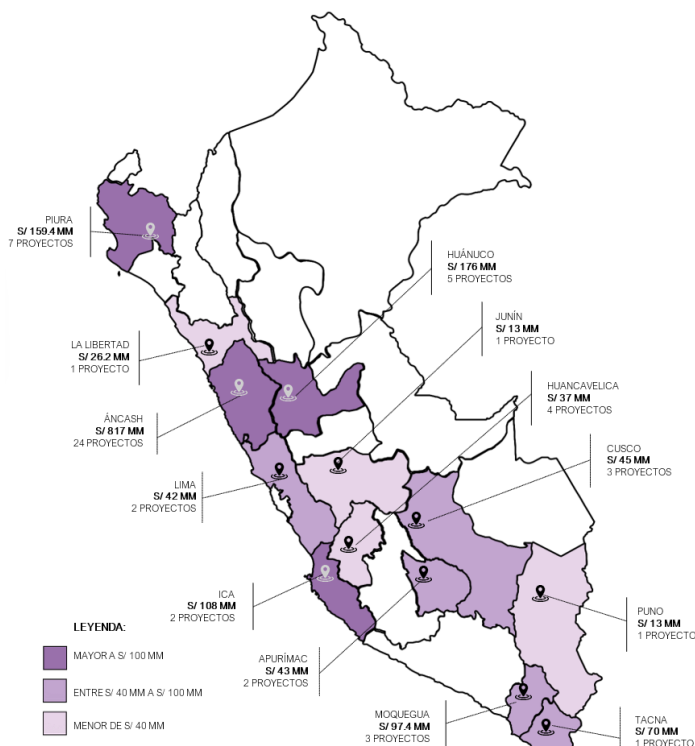


ADJUDICACIÓN

Monto de inversión adjudicado por Gobiernos Locales según departamento, 2009 – 2022*



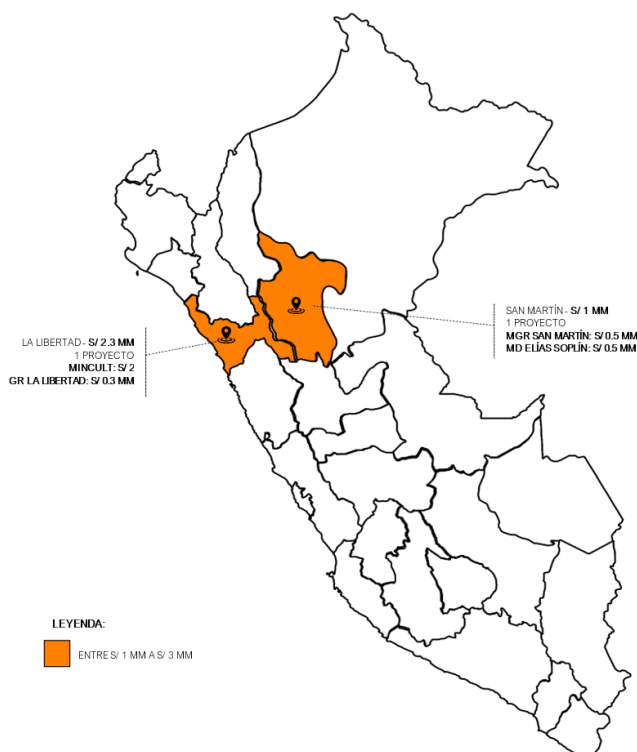
Monto de inversión adjudicado por Gobiernos Nacional según departamento, 2009 – 2022*



Monto de inversión adjudicado por Universidades Públicas según departamento, 2009 – 2022*



Monto de inversión adjudicado entre Gobiernos Nacional y Gobiernos Subnacionales según departamento, 2009 – 2022*



*Información al 28/02/2022

Fuente:

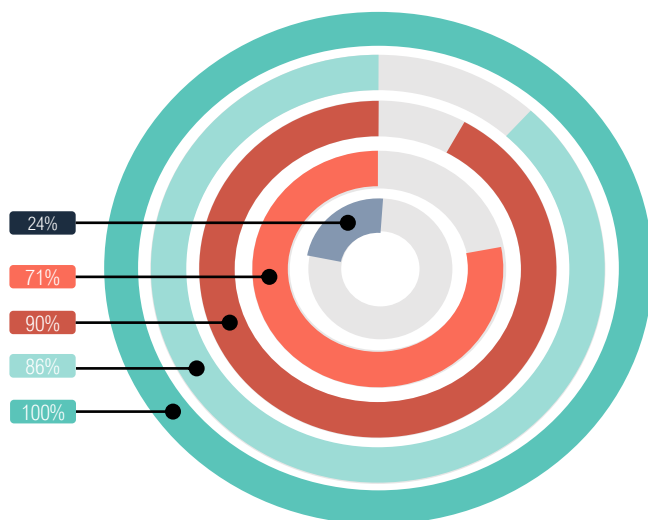
- DGPIP - Ministerio de Economía y Finanzas
- Porta institucional de Proinversión

EJECUCIÓN (EMISIÓN DE CERTIFICADOS)

SITUACIÓN ACTUAL

- Al 28.02.2022, del monto total de inversión en Oxl (S/ 6,188 millones), el 60% se encuentran finalizados, 19% se encuentran en ejecución, 8% se encuentran en elaboración de expediente técnico y 13% están adjudicados o con convenio suscrito.

Monto de inversión ejecutado según estado situacional del proyecto*



*Información al 28/02/2022

1/ Los porcentajes % son en base al monto total de inversión según estado de los proyectos.

Fuente: DGPPIP - Ministerio de Economía y Finanzas

Estado de los proyectos adjudicados 2009-2022*

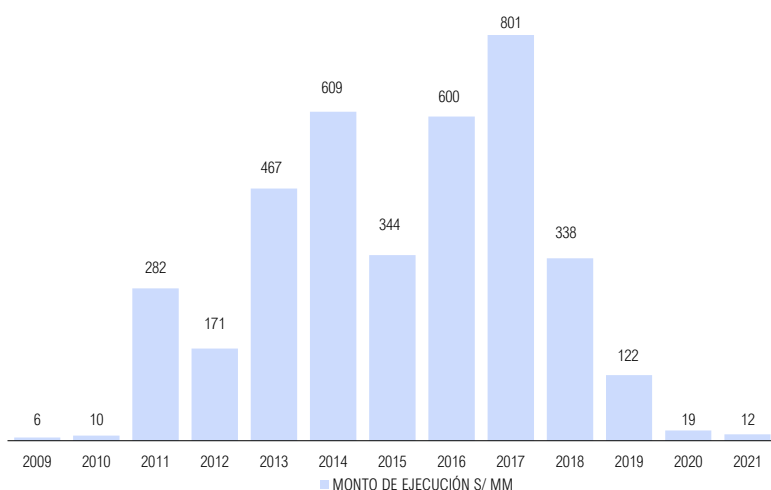
Estado	Nº proyectos	Monto de Inversión según Convenios y adenda suscritas (S/ MM)	Avance ejecutado financieramente (%) 1/
Adjudicado y Convenio Suscrito	67	799	0%
En elaboración de Expediente Técnico y/o Documento de Trabajo	29	512.4	0%
En ejecución	40	1,182	24%
Culminado	15	131.4	71%
Recibido	59	1,079	90%
Liquidado	36	564.2	86%
Concluido	210	1,920	100%
TOTAL	456	6,188	



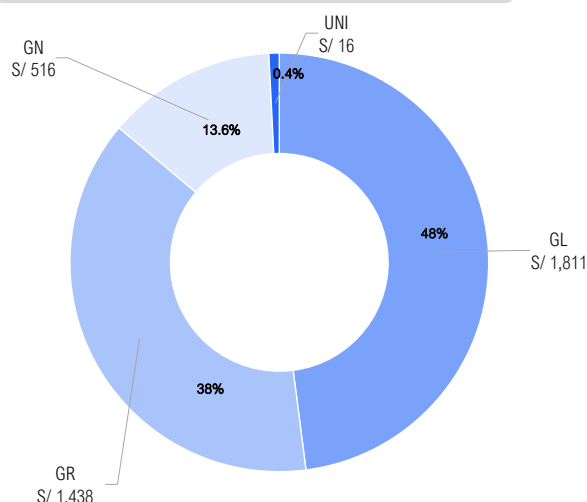
Los proyectos adjudicados, con convenio suscritos, en elaboración de expediente técnico y/o documento de trabajo no tiene avance financiero considerado que no existe avance físico de obra. En Obras por Impuestos, se reconoce el costo de elaboración del expediente técnico + el avance físico de obra y/o actividades de mantenimiento ejecutado.

- Considerando el año de suscripción de los Convenios de Inversión, cabe resaltar que los proyectos suscritos en el 2017 tienen mayor monto de inversión reconocido mediante certificados por S/ 801 millones.
- De los S/ 3,781 millones en certificados (CIPRL/CIPGN) corresponde a avances en la ejecución del proyecto (obra) y/o disponibilidad total de la obra, así como, el reconocimiento de la ejecución de los convenios resueltos, el 48% corresponde a Gobiernos Locales, 38% a Gobiernos Regionales, 13.6% a entidades de Gobierno Nacional y 0.4% a Universidades Públicas.

Monto de ejecución (emisión de certificados), según año de suscripción del Convenio de Inversión 2009 - 2021* (S/ MM)



Monto de inversión ejecutado según nivel de gobierno 2009-2022* (S/ MM)



En el 2022, se ha ejecutado financieramente S/ 78 millones que representa el 22% del monto total ejecutado en el 2021 (S/ 354 millones) y el número de proyectos ejecutados en el 2022 (22 proyectos) representa el 31% respecto al número total de proyectos ejecutados en el 2021 (71 proyectos).

*Información al 28/02/2022

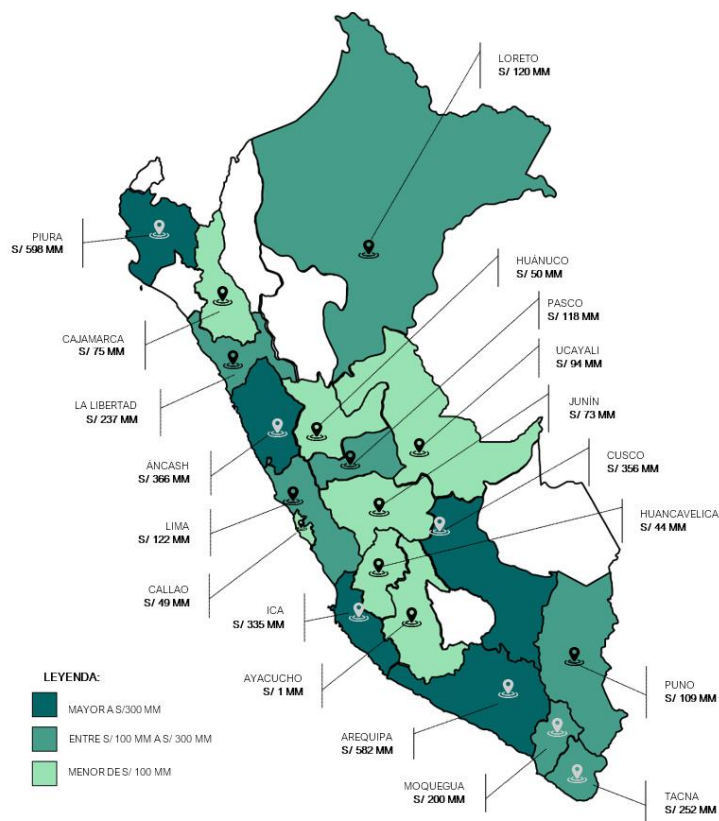
NOTA:

Avance financiero mediante la emisión de CIPRL y/o CIPGN por avances en la ejecución del proyecto (obra) y/o disponibilidad total de la obra, así como, el reconocimiento de la ejecución de los convenios resueltos, según DGTP y el Módulo de Documentos Valorados

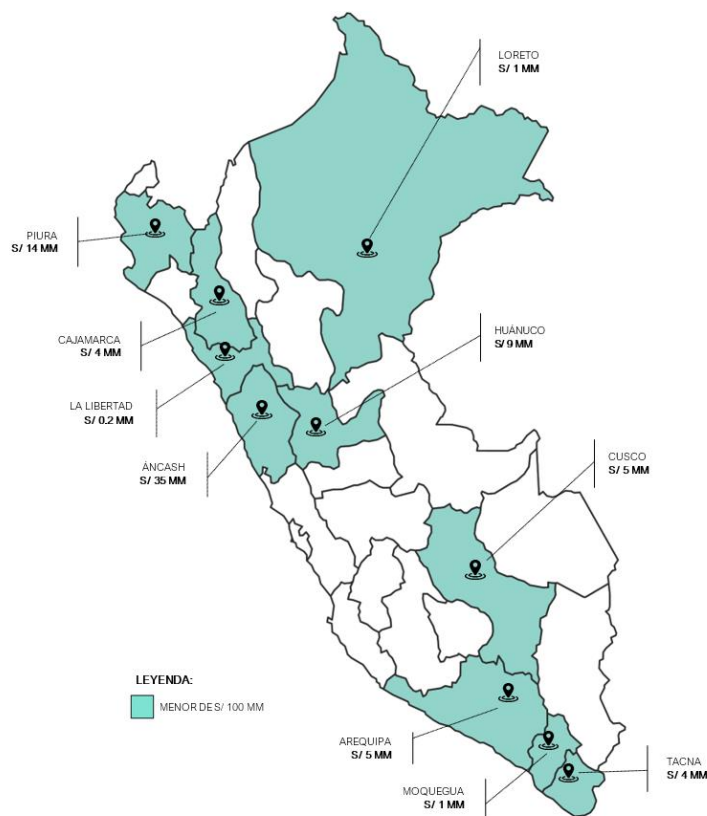
EJECUCIÓN (EMISIÓN DE CERTIFICADOS)

- De los S/ 3,781 millones en certificados (CIPRL/CIPGN) corresponde a avances en la ejecución del proyecto (obra) y/o disponibilidad total de la obra, así como, el reconocimiento de la ejecución de los convenios resueltos, se ha registrado mayor ejecución financiera en los departamentos de Piura (16%) por S/ 598 millones, Arequipa (15%) por S/ 582 millones y Áncash (10%) por S/ 366 millones.
- En el 2022, se ha ejecutado financieramente S/ 78 millones en 22 proyectos principalmente en los departamentos de Áncash (45%) por S/ 35 millones, Piura (17%) por S/ 14 millones y Huánuco 12%) por S/ 9 millones.

Monto de inversión ejecutado según departamento, 2009 – 2022*



Monto de inversión ejecutado según departamento en el 2022*



- En diciembre del 2021, se identificó que el monto pendiente de reconocimiento mediante CIPRL y/o CIPGN ascendía a S/ 2,400 millones que al 28.02.2022 asciende a S/ 2,429 millones.

Evolución del monto de inversión pendiente de reconocimiento

	Monto de inversión pendiente de reconocimiento (S/ MM)		Monto de Inversión según Convenios y adenda suscritas de proyectos adjudicados al 31.12.2021 (S/ MM)		Proyectos adjudicados en el año 2022 (S/ MM)		Monto ejecutado financieramente (S/ MM)
Según información de actas de buena pro y Convenios y adendas remitas al 31.12.2021	2,400	=	6,081	+	0	-	3,681
Según información de actas de buena pro y Convenios y adendas remitas 28.02.2022	2,429	=	6,073	+	115	-	3,759
			- S/ 8 MM 1/				S/ 78 MM 2/

1/ Dicha variación corresponde a la resta entre S/ 3. MM por la suscripción y remisión de adendas suscritas en el transcurso del 2022 y S/ 11 MM que corresponde a 1 provento adjudicado que fue declarado desistido.

2/ S/ 78 MM corresponde al monto ejecutado financieramente en el 2022

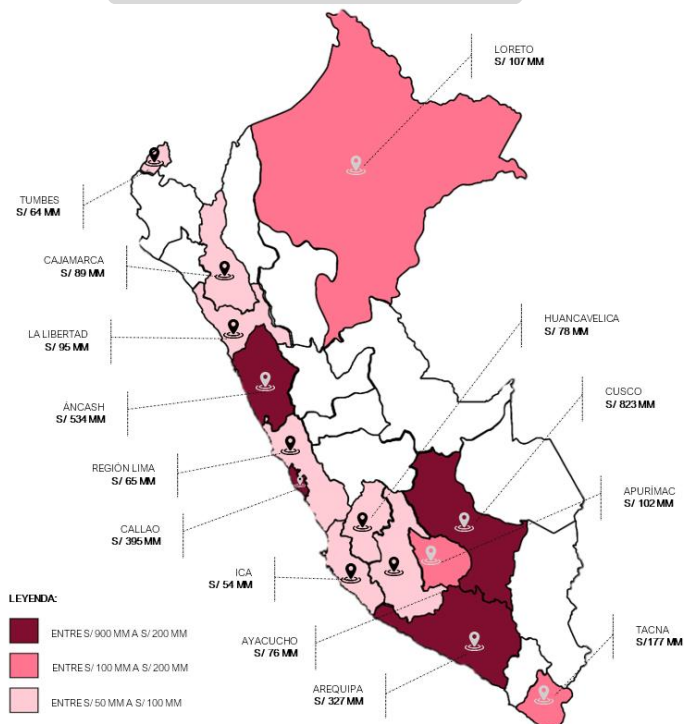


En el 2022, se concluyó financieramente 5 proyectos (\$/ 12 millones), es decir no existe monto de inversión pendiente de reconocimiento a la empresa privada, que representa el 17% el número de proyectos concluidos financieramente en el 2021 (30 proyectos).

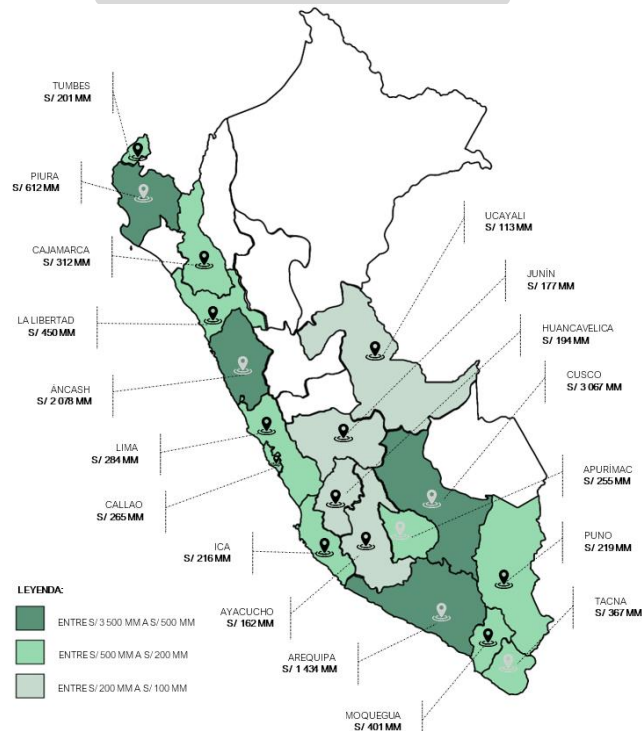
TOPES MÁXIMOS DE CAPACIDAD ANUAL

- Los topes máximos de capacidad anual 2021 ascienden a S/ 14,846 millones destinados a los Gobiernos Regionales (S/ 3,054 millones), Gobiernos Locales (S/ 11,067 millones) y Universidades Públicas (S/ 725 millones) para el financiamiento de proyectos de inversión bajo el mecanismo de Obras por Impuestos.
- Los Gobiernos Regionales, Gobiernos Locales y Universidades Públicas que concentran en promedio más del 96% se distribuye de la siguiente manera:

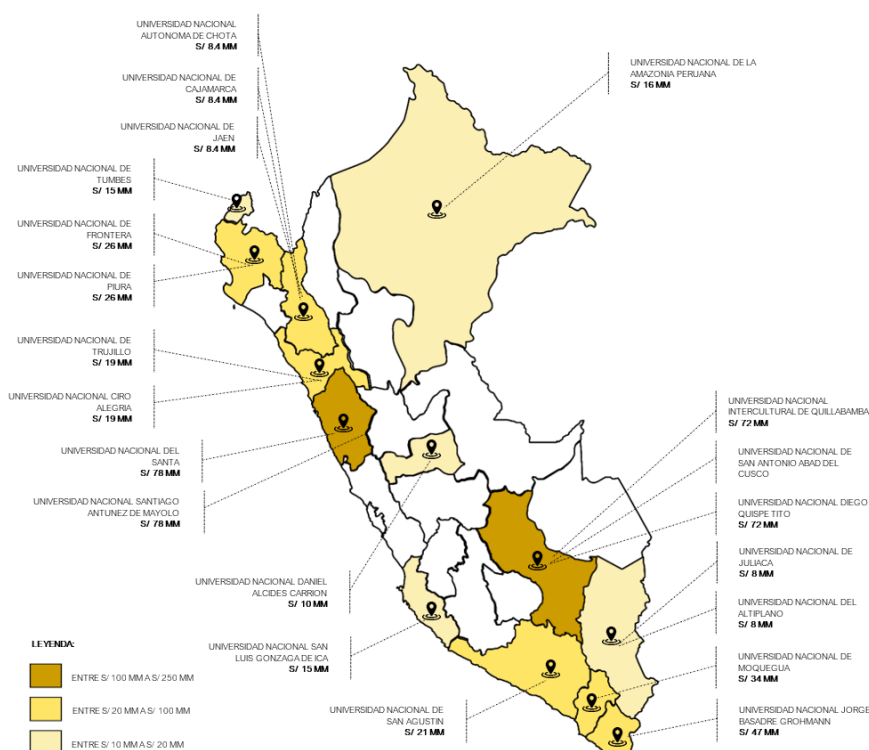
Topes Máximos de Capacidad Anual 2021 de Gobiernos Regionales
(S/ MM)



Topes Máximos de Capacidad Anual 2021 de Gobiernos Locales
(S/ MM)



Topes Máximos de Capacidad Anual 2021 de Universidades Públicas
(S/ MM)



Importante: Los convenios y adendas suscritos bajo los Topes Máximos de Capacidad Anual 2021, aprobado mediante Decreto Supremo N° 150-2021-EF, vigentes desde el 16 de junio de 2021 hasta el 15 de junio de 2022, serán descontados sobre los topes máximos de capacidad anual 2021 y dicho saldo deberá ser considerado para la suscripción de convenios y adendas nuevas.