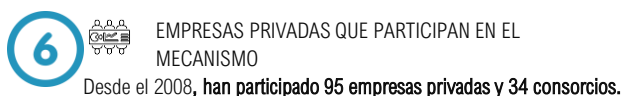
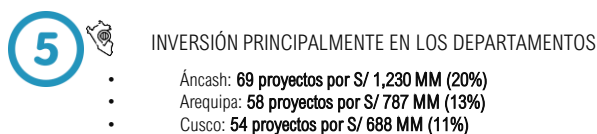
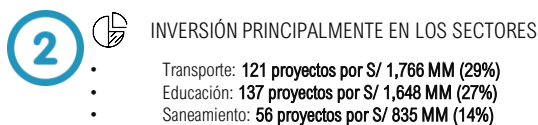


DATOS RELEVANTES



*Información al 31/12/2021

^{1/} Suma de beneficiarios directos según valor en el último año del horizonte de evaluación de acuerdo al Banco de Inversiones – Invierte.pe

Fuente:

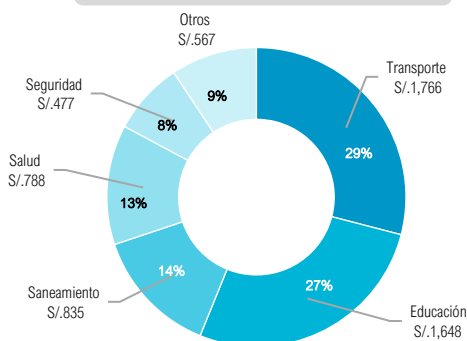
- DGPIIP - Ministerio de Economía y Finanzas
- Porta institucional de Proinversión
- Módulo de Documentos Valorados – DGTP - Ministerio de Economía y Finanzas

NOTA: Se consideran los proyectos adjudicados y con convenio suscrito y adendas informadas al MEF.

ADJUDICACIONES

- Del monto total de inversión en Oxi (S/ 6,081 millones), el 42% corresponde a Gobiernos Locales, 30% a Gobiernos Regionales, 26% a entidades de Gobierno Nacional y 2% a Universidades Públicas.
- El sector con mayor monto de inversión es transporte por S/ 1,766 millones (29% del monto total de inversión en Oxi) y el rubro de las empresas privadas con mayor inversión, cuyo financiamiento es individual y/o consorcio, es la minería por S/ 2,835 millones (47% del monto total de inversión en Oxi).

Monto de inversión adjudicado según sector, 2009-2021*
(S/ MM)

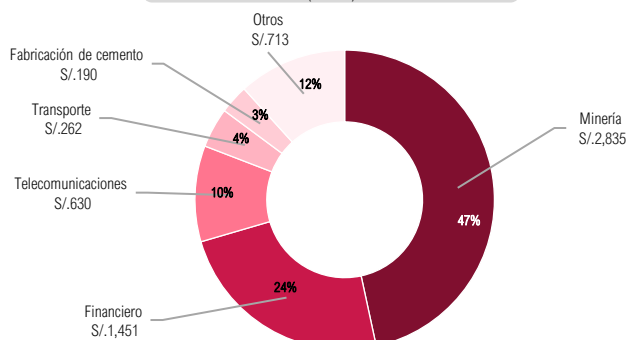


Otros: Agropecuaria, Gestión, Comercio, Cultura, entre otros.

NOTA:

- Se consideran los proyectos adjudicados y con convenio suscrito y adendas informadas al MEF.
- Los porcentajes % son en base al monto total de inversión en Oxi que asciende S/ 6,081 millones.

Monto de inversión adjudicado según rubro de empresas privadas con participación individual y/o consorcio, 2009-2021*
(S/ MM)

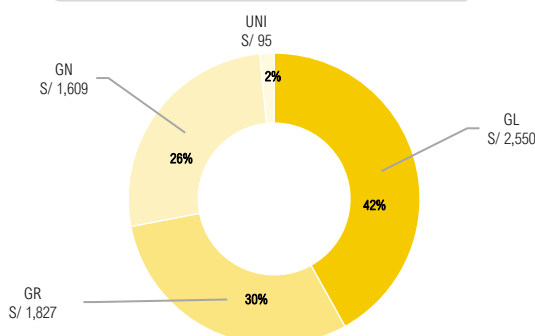


Otros: Venta de maquinarias y equipos, construcción, Electricidad, entre otros.

NOTA:

- Se consideran los proyectos adjudicados y con convenio suscrito y adendas informadas al MEF.
- Los porcentajes % son en base al monto total de inversión en Oxi por empresas privadas cuyo financiamiento es individual y/o en consorcio que asciende S/ 6,081 millones.

Monto de inversión adjudicado según nivel de gobierno 2009-2021*
(S/ MM)



NOTA:

- Se consideran los proyectos adjudicados y con convenio suscrito y adendas informadas al MEF.
- Los porcentajes % son en base al monto total de inversión en Oxi que asciende S/ 6,081 millones.

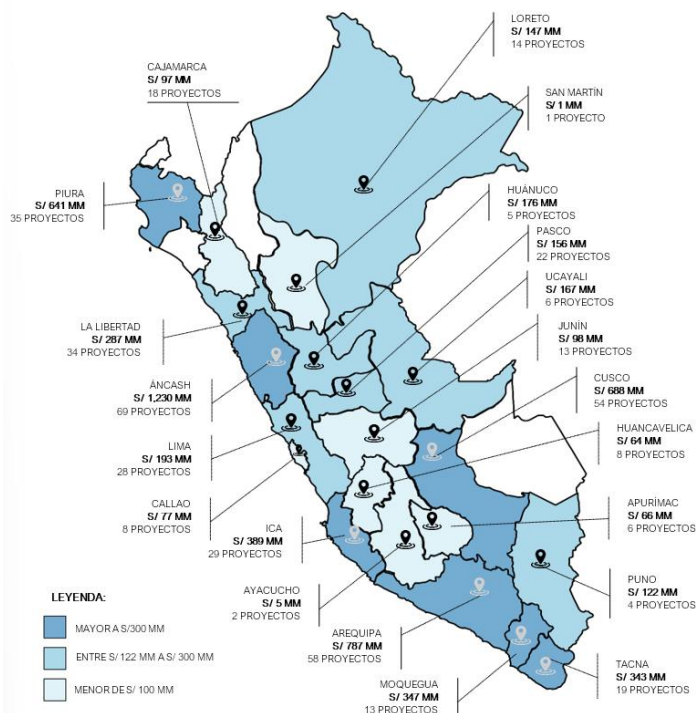
*Información al 31/12/2021

Fuente: DGPIIP - Ministerio de Economía y Finanzas

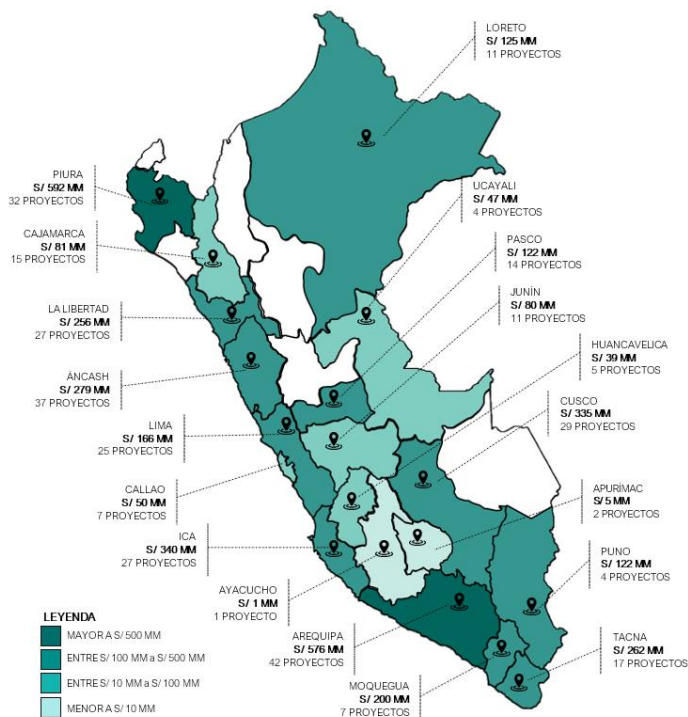
ADJUDICACIONES

- De los 446 proyectos adjudicados por S/ 6,081 millones, se ha registrado mayor monto de inversión principalmente en los departamentos de Áncash (20%) por S/ 1,230 millones, Arequipa (13%) por S/ 787 millones y Cusco (11%) por S/ 688 millones.
- En relación a los 317 proyectos finalizados por S/ 3,678 millones que han beneficiado a más de 14 millones personas, están son principalmente en los departamentos de Piura (16%), Arequipa (16%) e Ica (9%).

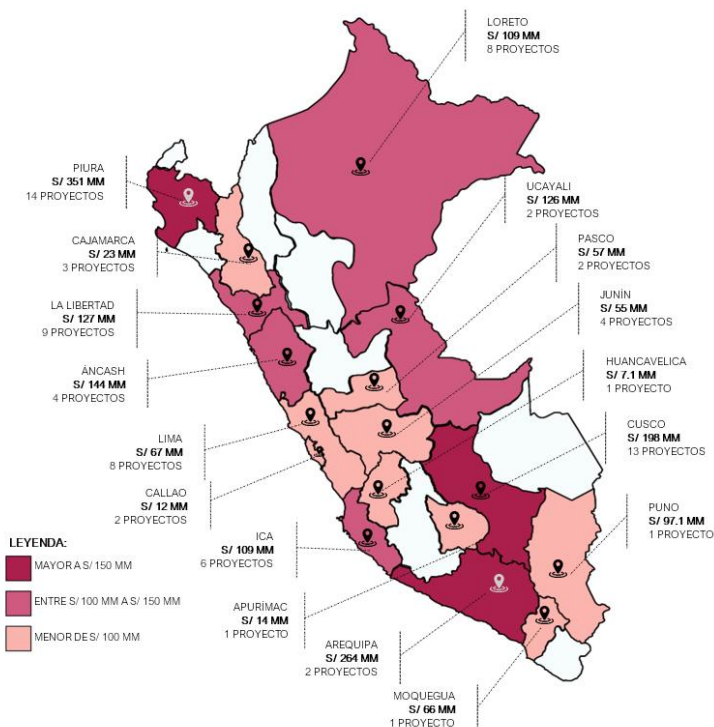
Monto de inversión adjudicado según departamento, 2009 – 2021*



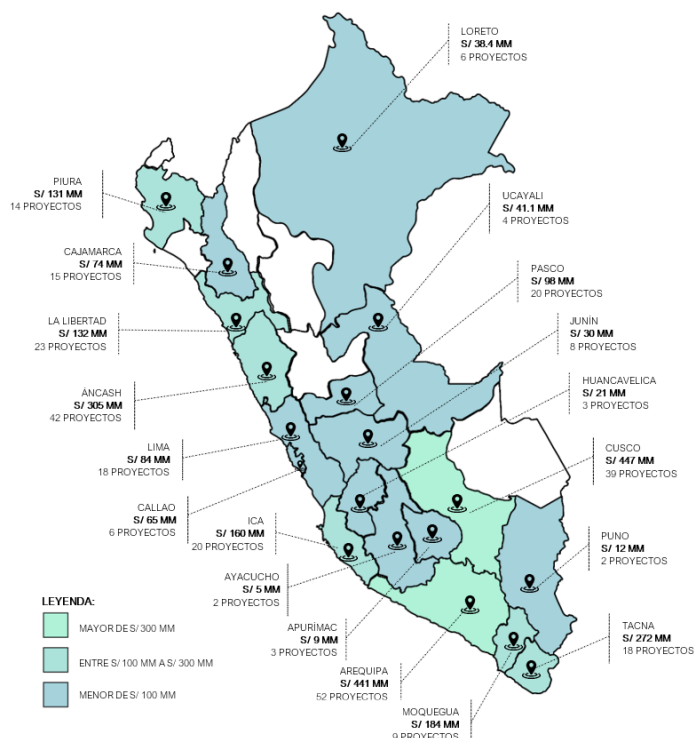
Monto de inversión de proyectos finalizados según departamento, 2009 – 2021*



Monto de inversión adjudicado por Gobiernos Regionales según departamento, 2009 – 2021*

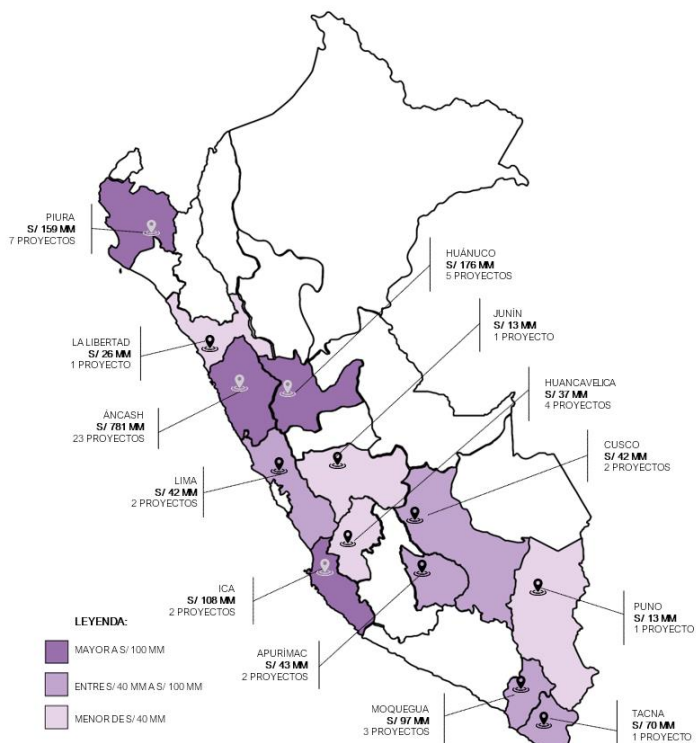


Monto de inversión adjudicado por Gobiernos Locales según departamento, 2009 – 2021*



ADJUDICACIÓN

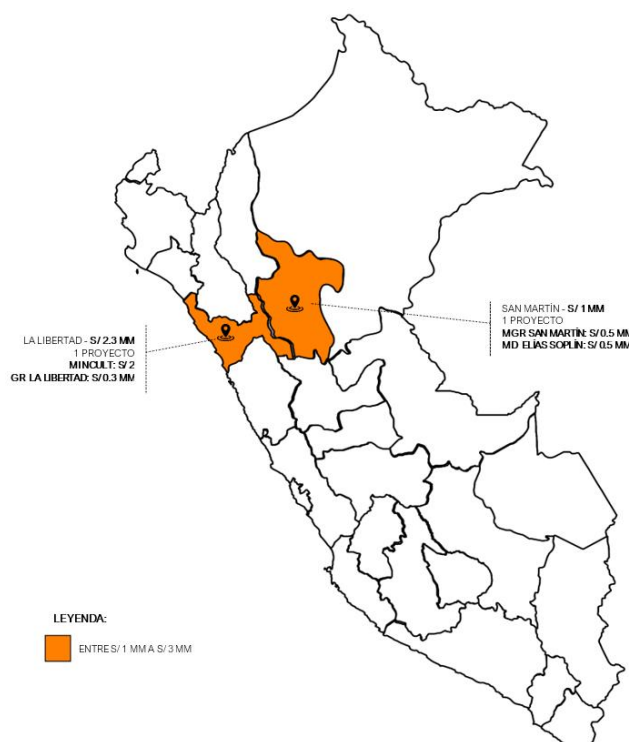
Monto de inversión adjudicado por Gobiernos Nacional según departamento, 2009 – 2021*



Monto de inversión adjudicado por Universidades Públicas según departamento, 2009 – 2021*



Monto de inversión adjudicado entre Gobiernos Nacional y Gobiernos Subnacionales según departamento, 2009 – 2021*

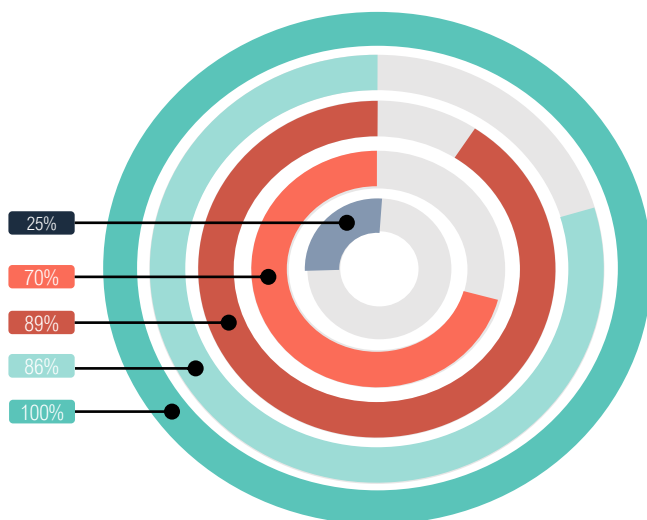


EJECUCIÓN (EMISIÓN DE CERTIFICADOS)

SITUACIÓN ACTUAL

- Al 31.12.2021, del monto total de inversión en Oxl (S/ 6,081 millones), el 60% se encuentran finalizados, 16% se encuentran en ejecución, 9% se encuentran en elaboración de expediente técnico y 15% están adjudicados o con convenio suscrito.

Avance % ejecutado financieramente según estado situacional del proyecto*



*Información al 31/12/2021

1/ Los porcentajes % son en base al monto total de inversión según estado de los proyectos.

Fuente: DGPIIP - Ministerio de Economía y Finanzas

Estado de los proyectos adjudicados 2009-2021*

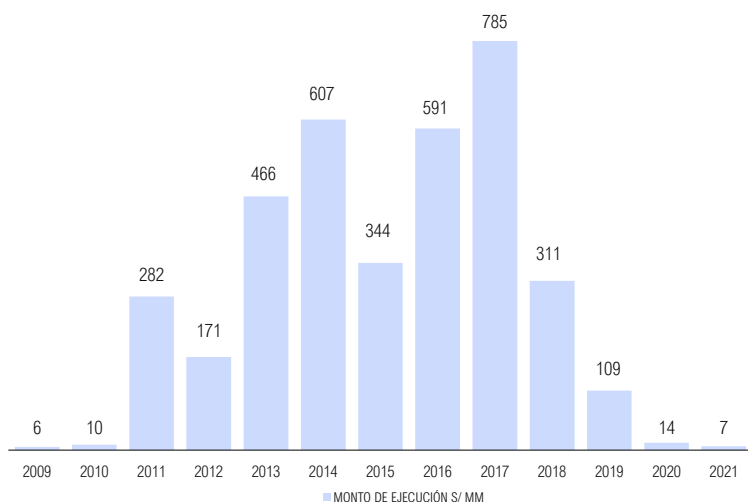
Estado	Nº proyectos	Monto de Inversión según Convenios y adenda suscritas (S/ MM)	Avance ejecutado financieramente (%) 1/
Adjudicado y Convenio Suscrito	59	902	0%
En elaboración de Expediente Técnico y/o Documento de Trabajo	31	541	0%
En ejecución	39	960	25%
Culminado	14	137	70%
Recibido	59	1,063	89%
Liquidado	39	571	86%
Concluido	205	1,907	100%
TOTAL	446	6,081	



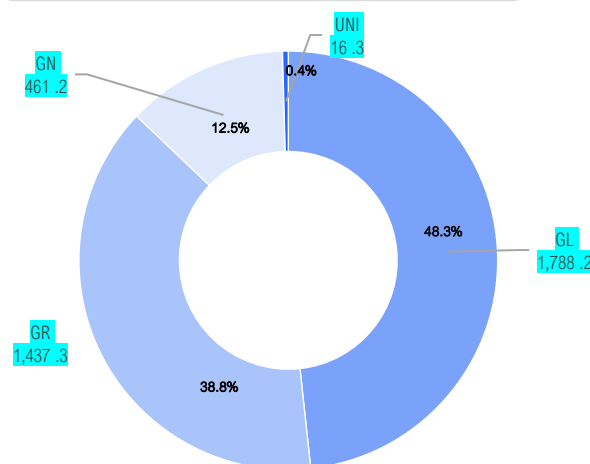
Los proyectos adjudicados, con convenio suscritos, en elaboración de expediente técnico y/o documento de trabajo no tiene avance financiero considerado que no existe avance físico de obra. En Obras por Impuestos, se reconoce el costo de elaboración del expediente técnico + el avance físico de obra y/o actividades de mantenimiento ejecutado.

- Considerando el año de suscripción de los Convenios de Inversión, cabe resaltar que los proyectos suscritos en el 2017 tienen mayor monto de inversión reconocido mediante certificados por S/ 785 millones.
- De los S/ 3,703 millones en certificados (CIPRL/CIPGN) corresponde a avances en la ejecución del proyecto (obra) y/o disponibilidad total de la obra, así como, el reconocimiento de la ejecución de los convenios resueltos, el 48.3% corresponde a Gobiernos Locales, 38.8% a Gobiernos Regionales, 12.5% a entidades de Gobierno Nacional y 0.4% a Universidades Públicas.

Monto de ejecución (emisión de certificados), según año de suscripción del Convenio de Inversión 2009 - 2021* (S/ MM)



Monto de inversión ejecutado según nivel de gobierno 2009-2021* (S/ MM)



Al 31.12.2021, se ha ejecutado financieramente S/ 354 millones que representa el 94% del monto total ejecutado en el 2020 (S/ 378 millones) y el número de proyectos ejecutados en el 2021 (71 proyectos) es mayor en 18% respecto al número total de proyectos ejecutado en el 2020 (60 proyectos).

*Información al 31/12/2021

NOTA:

Avance financiero mediante la emisión de CIPRL y/o CIPGN por avances en la ejecución del proyecto (obra) y/o disponibilidad total de la obra, así como, el reconocimiento de la ejecución de los convenios resueltos, según DGTP y el Módulo de Documentos Valorados

EJECUCIÓN (EMISIÓN DE CERTIFICADOS)

AVANCE DEL MONTO ESTIMADO DE EJECUCIÓN 2021

- En diciembre del 2020, se identificó que el monto pendiente de reconocimiento mediante CIPRL y/o CIPGN ascendía a S/ 1,990 millones que al 31.12.2021 asciende a S/ 2,400 millones.
- A inicios del 2021, se estimó la ejecución financiera de 109 proyectos por S/ 565 millones que representaba el 28% del monto pendiente de reconocimiento identificado en el 2020 (S/ 1,990) y 24% del monto pendiente actualizado (S/ 2,400 millones). Al 31.12.2021, se ha ejecutado financieramente S/ 354 millones en 71 proyectos que representa el 63% de la meta estimada inicialmente de ejecución financiera 2021 (S/ 565 millones).

Evolución del monto de inversión pendiente de reconocimiento

	Monto de inversión pendiente de reconocimiento (S/ MM)		Monto de Inversión según Convenios y adenda suscritas de proyectos adjudicados al 2020 (S/ MM)		Proyectos adjudicados en el año 2021 (S/ MM)		Monto ejecutado financieramente (S/ MM)
Según información de actas de buena pro y Convenios y adendas remitas al 30.12.2020	1,990	=	5,317	+	0	-	3,327
Según información de actas de buena pro y Convenios y adendas remitas 31.12.2021	2,400	=	5,462	+	619	-	3,681



S/ 145 MM 1/

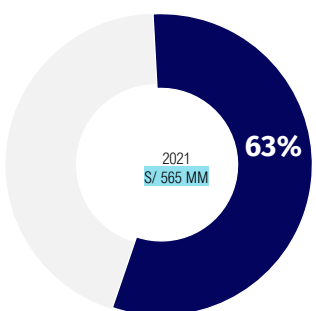


S/ 354 MM 2/

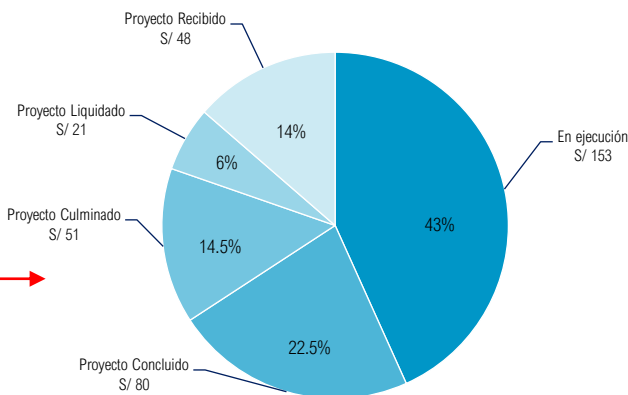
1/ Dicha variación corresponde a la resta entre S/ 327 MM por la suscripción y remisión de adendas suscritas en el transcurso del 2021 y S/ 182 MM corresponde a 12 proyectos adjudicados que fueron declarados desistidos o cuyo convenio de inversión suscrito fue resuelto.

2/ S/ 354 MM corresponde al monto ejecutado financieramente en el 2021

Avance de meta estimada inicialmente de ejecución financiera 2021 (S/ MM)

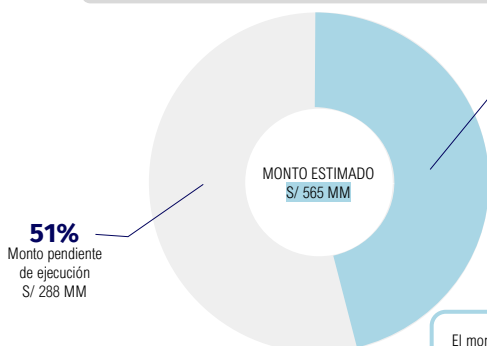


Se distribuye de la siguiente manera:

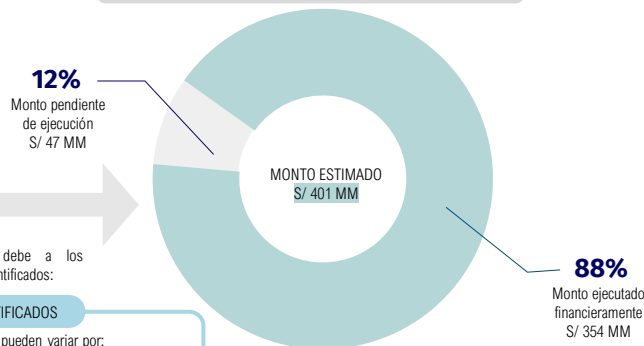


- Al 31.12.21, el avance de la meta estimada de ejecución financiera inicialmente es de 49% (S/ 277 millones) de los 109 proyectos identificados inicialmente
- Por los riesgos identificados, se actualizó la meta estimada de ejecución financiera por S/ 401 millones en 84 proyectos que reduciría en un 20% del monto total pendiente de reconocimiento al 2020 (S/ 1,990 millones).
- Al 31.12.2021, el avance de la meta estimada actualizada es de 88% (S/ 354 millones) en 71 proyectos. Adicionalmente, existe S/ 35 millones devengados en el 2021 en solicitudes de emisión de CIPRL y CIPGN cuya emisión hubiese contribuido al cumplimiento de la meta en 97% (S/ 389 millones)..

Avance de meta estimada inicialmente de ejecución financiera 2021 (S/ MM)



Avance de meta estimada de ejecución financiera actualizada 2021 (S/ MM)



Dicho cambio se debe a los siguientes riesgos identificados:

RIESGOS IDENTIFICADOS

- El monto estimado de ejecución y plazos pueden variar por:
- La implementación de los protocolos de bioseguridad que modifica el plazo de ejecución previsto antes de la emergencia sanitaria.
 - Cambios de funcionarios públicos en entidades de Gobierno Nacional.
 - Falta de programación presupuestaria.
 - Voluntad y disposición de las entidades públicas en el cumplimiento de los procedimientos y plazos legales.
 - Cumplimiento de las entidades públicas de la programación presupuestaria.

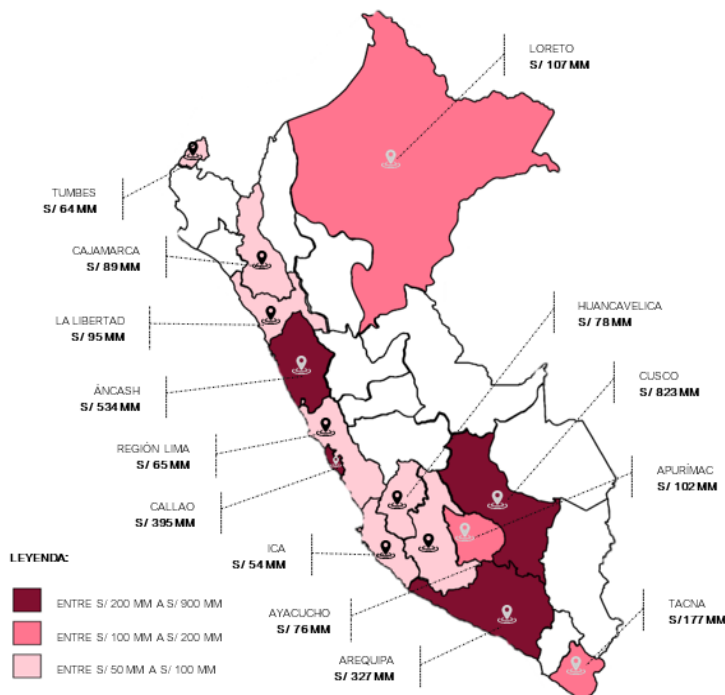


En el 2021, se concluyó financieramente 30 proyectos (S/ 260 millones), es decir no existe monto de inversión pendiente de reconocimiento a la empresa privada, que supera en 100% el número de proyectos concluidos financieramente en el 2020 (15 proyectos).

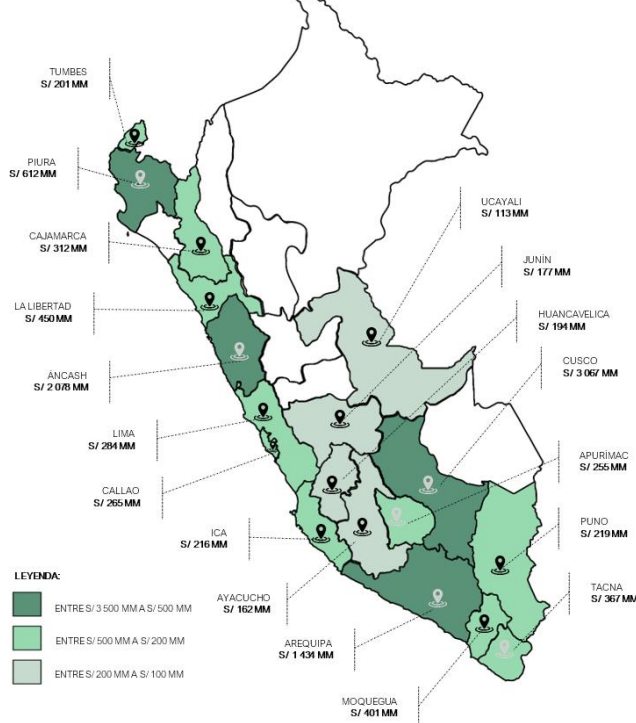
TOPES MÁXIMOS DE CAPACIDAD ANUAL

- Los Topes máximos de Capacidad anual 2021 ascienden a S/ 14,846 millones destinados a los Gobiernos Regionales (S/ 3,054 millones), Gobiernos Locales (S/ 11,067 millones) y Universidades Públicas (S/ 725 millones) para el financiamiento de proyectos de inversión bajo el mecanismo de Obras por Impuestos.
- Los Gobiernos Regionales, Gobiernos Locales y Universidades Públicas que concentran en promedio más del 96% se distribuye de la siguiente manera:

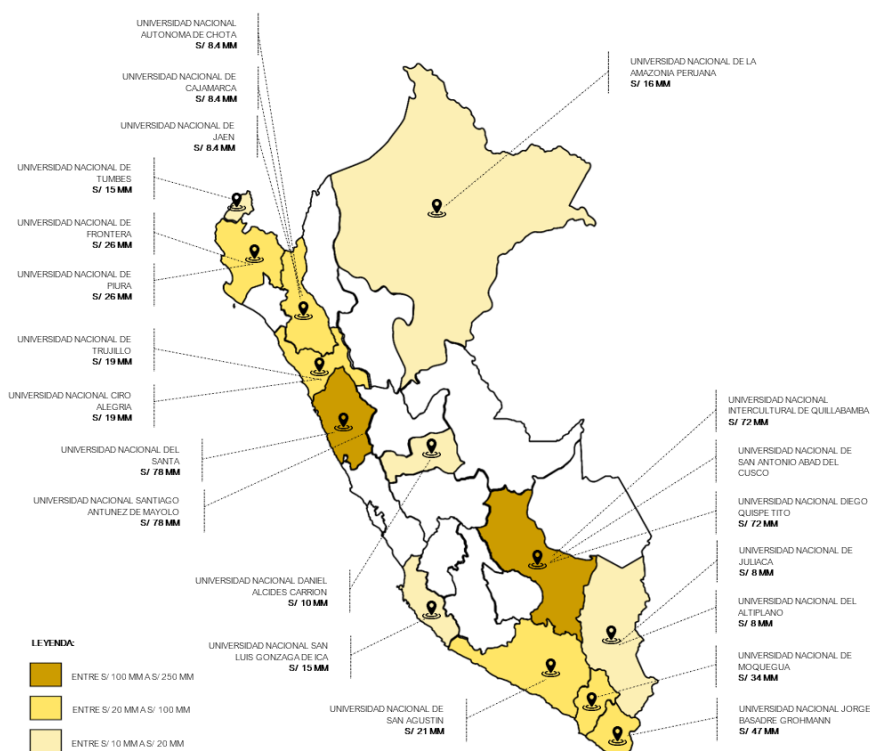
Topes Máximos de Capacidad Anual 2021 de Gobiernos Regionales
(S/ MM)



Topes Máximos de Capacidad Anual 2021 de Gobiernos Locales
(S/ MM)



Topes Máximos de Capacidad Anual 2021 de Universidades Públicas
(S/ MM)



Importante: Los convenios y adendas suscritos bajo los Topes Máximos de Capacidad Anual 2021, aprobado mediante Decreto Supremo N° 150-2021-EF, vigentes desde el 16 de junio de 2021 hasta el 15 de junio de 2022, serán descontados sobre los topes máximos de capacidad anual 2021 y dicho saldo deberá ser considerado para la suscripción de convenios y adendas nuevas.