



PERÚ

Ministerio  
de Economía y Finanzas

# Informe Multianual de Inversiones en APP para el Año 2017



Lima – Perú  
2017



PERÚ

Ministerio  
de Economía y Finanzas

# Taller de Elaboración de IMIAPP



PERÚ

Ministerio  
de Economía y Finanzas

# Sección Planeamiento

**Paso 1**

**Identificar  
Sector**

**Paso 2**

**Identificar  
Objetivos**

**Paso 3**

**Seleccionar  
Indicadores**

**Paso 4**


**Identificar  
potenciales  
APP y PA**

**Paso 5**

**Describir  
proyectos**

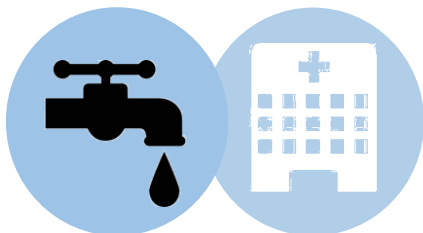
**Paso 6**

**Priorizar  
proyectos**



# Identificar los sectores de intervención

**En qué Sector se tiene previsto desarrollar APP y/o Proyectos en Activos?**



Agua y saneamiento,  
Salud



Educación,  
infraestructura de  
recreación




Redes viales, redes  
multimodales



Riego



Telecomunicaciones,  
Infraestructura  
penitenciaria



Puertos,  
plataformas  
logísticas

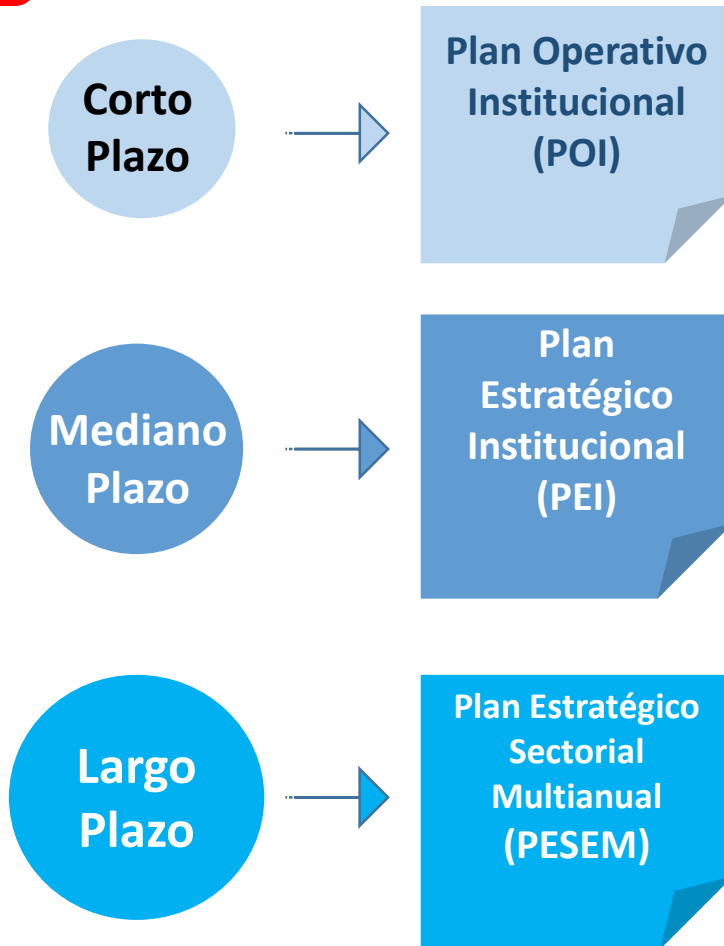


Aeropuertos,  
Turismo



Otros

# Identificar Objetivos de Mediano y Corto Plazo



## Objetivo Estratégico Institucional:

Contar con **infraestructura de transporte que contribuya** al fortalecimiento de la **integración interna y externa**, al desarrollo de **corredores logísticos**, al proceso de **ordenamiento territorial**, protección del **medio ambiente** y mejorar el nivel de **competitividad** de la economía.

*Fuente: Plan Estratégico Sectorial Multianual Sector Transporte y Comunicaciones 2012-2016*

## Acción Estratégica Institucional:

**Mejorar la conexión con los puertos**, propiciando el transporte multimodal y contribuir con el desarrollo de **corredores logísticos**

*Fuente: Plan Operativo Institucional del Ministerio de Transportes y Comunicaciones 2017*

## Seleccionar Indicadores Claves de Desempeño

### ¿Características de Indicador Clave de Desempeño?

**S**

Específico (Specific)

**M**

Medible (Measurable)

**A**

Alcanzable (Attainable)

**R**

Relevante (Relevant)

**T**

Específico en tiempo (Time bound)

# Seleccionar Indicadores Claves de Desempeño

 El Indicador cumple las características SMART 

Indicador	Unidad	Base (2017)	Meta (2019)	Frecuencia	Fuente
Porcentaje de red vial distrital pavimentada en la provincia de Maynas	Porcentaje	10%	95% Alcanzable?	Anual	OGPP

## Definición

El indicador busca medir la **proporción de la Red Vial distrital pavimentada, respecto al total de Red Vial distrital en la provincia de Maynas**. La Red Pavimentada contribuye a la reducción del costo del transporte y tiempo de viaje de pasajeros y carga, por la diferencia cualitativa con una carretera no pavimentada, que implica un mayor costo operativo para las empresas de transporte, y los ciudadanos residentes en ciudades alejadas.

## Método de estimación

$$\left( \frac{\text{Km. Red vial distrital pavimentada en la provincia de Maynas}}{\text{Km. Total de red vial distrital de la provincia de Maynas}} \right) * 100$$

## Identificar potenciales APP y Proyectos en Activos

### Criterios de Elegibilidad

- ☒ *Transferencia de riesgos*
- ☒ *Capacidad de medición de la disponibilidad y calidad del servicio*
- ☒ *Minimización de costos del ciclo del proyecto*
- ☒ *Financiamiento por usuarios*
- ☒ *Costos del proceso de APP*
- ☒ *Otros*

# Identificar potenciales APP y Proyectos en Activos

## Proyecto A

Objeto

PTAR

Costo Total de Inversión

6,500 UIT (S/ 26,325,000)

Clasificación

Cofinanciada

Iniciativa

Estatad

¿Es un  
Proyecto en  
Activos?

No

## Proyecto B

Objeto

Centro Comercial

Costo Total de Inversión

S/ 81 MM (20,000 UIT)

Esquema

Permuta

Iniciativa

Privada

¿Es un  
Proyecto en  
Activos?

Sí

## Proyecto C

Objeto

Unidad de Recaudo

Costo Total del Proyecto

S/ 162 MM (40,000 UIT)

Clasificación

Autofinanciada

Iniciativa

Estatad

¿Es un  
Proyecto en  
Activos?

No

# Describir Proyectos - APP

## Línea 3 de la Red Básica del Metro de Lima y Callao



### Objetivo

Reducción de costos, tiempos, congestión, contaminación e inseguridad del transporte público urbano de Lima Metropolitana y Callao



### Beneficiarios

18 distritos de la Provincia de Lima, beneficiando a una población estimada de 900 mil habitantes



### Actividades de Operación y Mantenimiento

- Prestación del servicio de transporte urbano de pasajeros
- Mantenimiento rutinario y periódico de la infraestructura



### Inversión

S/. 23,688 MM



### Iniciativa

Estatat



### Componentes de Infraestructura

- Vía férrea en subterráneo en trocha estándar
- Estaciones
- Pozos de ventilación y evacuación
- Obras de inserción y vialidad urbana
- Patio-taller
- Equipamiento electromecánico
- Material rodante



### Fuentes de Ingresos

Tarifas + Cofinanciamiento



### Nivel de Estudios

Factibilidad



### Alineamiento con Planes Estratégicos

Este proyecto se encuentra priorizado en el Plan Nacional de Desarrollo Ferroviario, debido a que forma parte de una planificación integral del transporte urbano para Lima-Callao

# Describir Proyectos – Proyecto en Activo

## Proyecto Tinkuy Plaza



### Descripción de Bienes y/o Servicios

- Construcción de Nuevo Establecimiento Penitenciario que reemplazará al Penal “San Antonio”
- Construcción, implementación y gestión comercial de un proyecto de desarrollo inmobiliario que incluye establecimientos comerciales, viviendas y áreas deportivas sobre el predio que actualmente ocupa el Penal San Antonio



### Beneficiarios

1982 Internos podrán ser alojados en las nuevas instalaciones del Penal San Jorge



### Inversión

US\$ 72,713,375.00



### Iniciativa

Privada



### Alineamiento con Planes Estratégicos

Incrementar y mejorar la infraestructura penitenciaria a nivel nacional

# Priorizar Proyectos

## Ejemplo:

IMIAPP 2016 – Ministerio de Transporte y Comunicaciones

### Matriz de Ponderación de indicadores de priorización de proyectos por APP

Criterio	Ponderación
Vinculación con los planes nacionales o planes estratégicos sectoriales	30%
Impacto en la capacidad presupuestal del Sector (temporalidad)	25%
Avance de los proyectos en las fases de APP	20%
Demanda de recursos públicos	15%
Generación de sinergia con proyectos existentes	10%
<b>TOTAL</b>	<b>100%</b>

Fuente: MTC

Se otorgó más puntaje de acuerdo a:

**Mayor vinculación** con Plan de Desarrollo de los Servicios Logísticos de Transporte

**Flujos de pagos** se encuentren **más lejanos** en el tiempo (Sec. Programa.)

**Estado** del proyecto se encuentre **más avanzado**

**Menor restricción presupuestaria** (Sec. Programación)

Se **complementan** con grandes proyectos de Infraestructura



PERÚ

Ministerio  
de Economía y Finanzas

# Sección Programación

**Paso 1**

**Identificar  
Necesidades  
de Gasto**

**Paso 2**

**Desagregar en  
Gasto de Capital  
y Gasto Corriente**

**Paso 3**

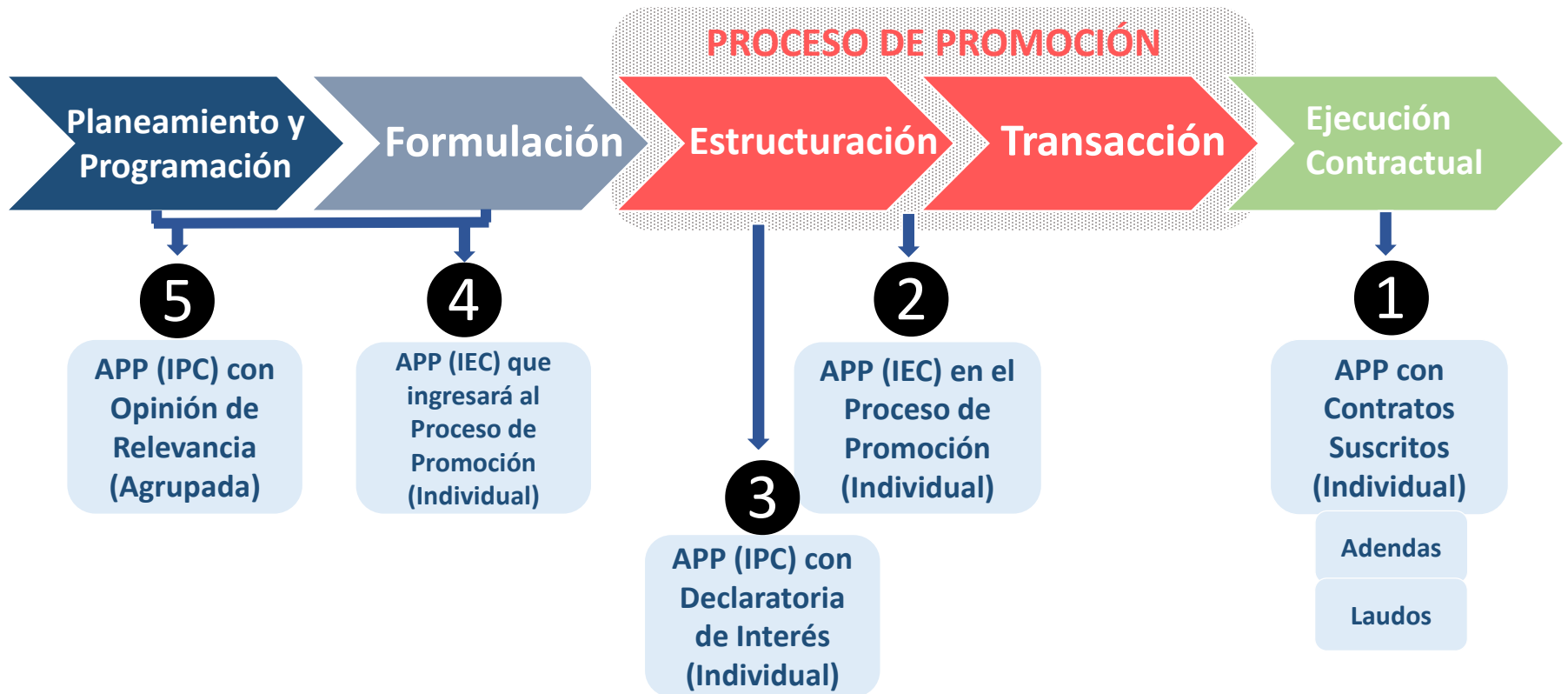
**Proyectar  
Estimaciones  
de Gasto**

**Paso 4**

**Calcular  
Indicadores  
de Rigidez**

# Identificar Necesidades de Gasto

¿Tenemos proyectos APP desarrollándose?



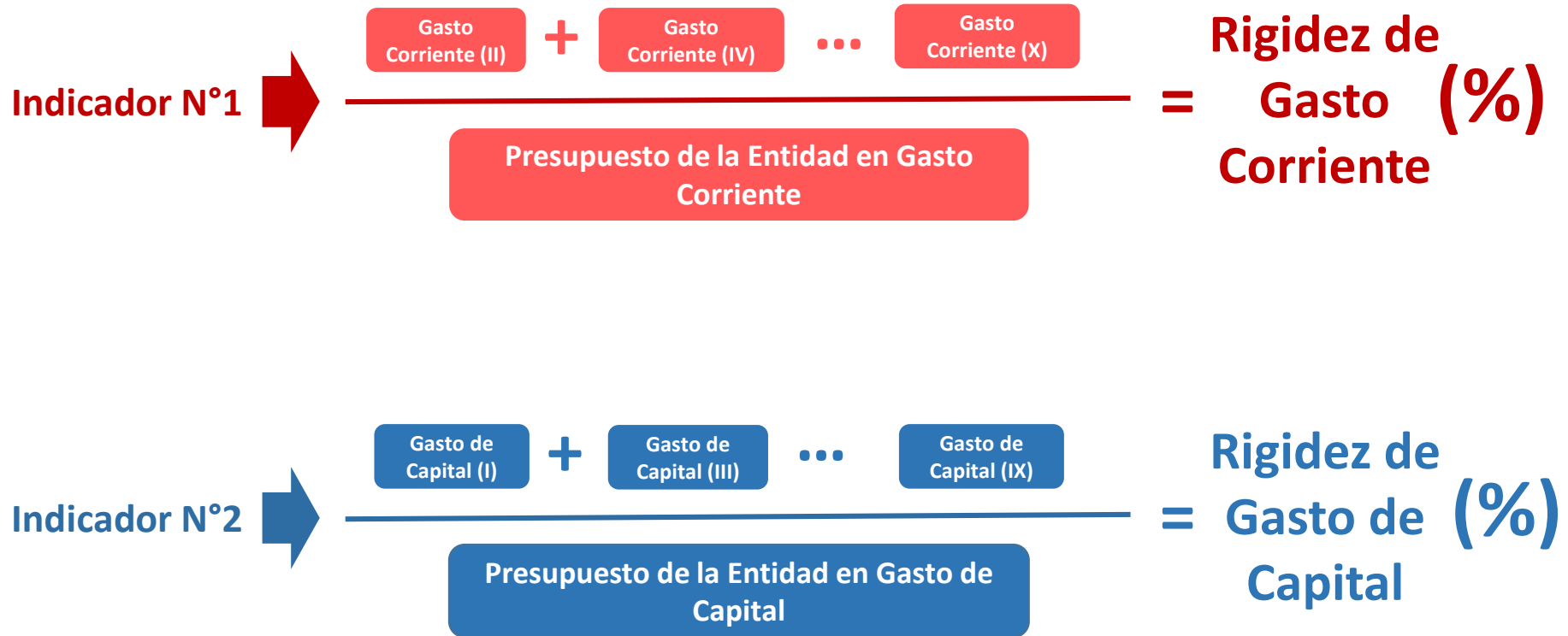
# Desagregar en Gasto de Capital y Gasto Corriente – Anexo N°2

ENTIDAD / AÑOS	2017	2018	2019	(...)	2030	2031
<b>1 Contrato APP N°1</b>						
Gasto de Capital (I)						
Contrato						
Adendas, Actas de acuerdo, Laudos suscritos						
Adendas, Actas de acuerdo, Laudos en evaluación						
Gasto Corriente (II)						
Contrato						
Adendas, Actas de acuerdo, Laudos suscritos						
Adendas, Actas de acuerdo, Laudos en evaluación						
<b>2 Proyecto APP N°1 de Iniciativa Estatal incorporado al proceso de promoción</b>						
Gasto de Capital (III)						
Gasto Corriente (IV)						
<b>3 Proyecto APP N°1 de Iniciativa Privada Cofinanciada declarada de interés</b>						
Gasto de Capital (V)						
Gasto Corriente (VI)						
<b>4 Proyecto APP N°1 de Iniciativa Estatal a ser incorporado al proceso de promoción</b>						
Gasto de Capital (VII)						
Gasto Corriente (VIII)						
<b>5 Monto agregado de APP de Iniciativa Privada Cofinanciada con Opinión de Relevancia y sin declaratoria de interés</b>						
Gasto de Capital (IX)						
Gasto Corriente (X)						

# Proyectar Estimaciones de Gasto – Anexo N°2

ENTIDAD / AÑOS	2017	2018	2019	(...)	2030	2031
<b>1 Contrato APP N°1</b>	<b>3 primeros años</b> de acuerdo a <b>Programación Multianual</b> <b>Presupuestal</b>			<b>Proyección con Tasa</b> de Crecimiento <b>7%</b>		
Gasto de Capital (I)						
Contrato						
Adendas, Actas de acuerdo, Laudos suscritos						
Adendas, Actas de acuerdo, Laudos en evaluación						
Gasto Corriente (II)						
Contrato						
Adendas, Actas de acuerdo, Laudos suscritos						
Adendas, Actas de acuerdo, Laudos en evaluación						
<b>2 Proyecto APP N°1 de Iniciativa Estatal incorporado al proceso de promoción</b>						
Gasto de Capital (III)						
Gasto Corriente (IV)						
<b>3 Proyecto APP N°1 de Iniciativa Privada Cofinanciada declarada de interés</b>						
Gasto de Capital (V)						
Gasto Corriente (VI)						
<b>4 Proyecto APP N°1 de Iniciativa Estatal a ser incorporado al proceso de promoción</b>						
Gasto de Capital (VII)						
Gasto Corriente (VIII)						
<b>5 Monto agregado de APP de Iniciativa Privada Cofinanciada con Opinión de Relevancia y sin declaratoria de interés</b>						
Gasto de Capital (IX)						
Gasto Corriente (X)						

# Calcular Indicadores de Rigidez



# Calcular Indicadores de Rigidez – Anexo N°2

ENTIDAD / AÑOS	2017	2018	2019	(...)	2030	2031
<b>1 Contrato APP N°1</b>						
Gasto de Capital (I)						
Gasto Corriente (II)						
<b>2 Proyecto APP N°1 de Iniciativa Estatal incorporado al proceso de promoción</b>						
Gasto de Capital (III)						
Gasto Corriente (IV)						
<b>3 Proyecto APP N°1 de Iniciativa Privada Cofinanciada declarada de interés</b>						
Gasto de Capital (V)						
Gasto Corriente (VI)						
<b>4 Proyecto APP N°1 de Iniciativa Estatal a ser incorporado al proceso de promoción</b>						
Gasto de Capital (VII)						
Gasto Corriente (VIII)						
<b>5 Monto agregado de APP de Iniciativa Privada Cofinanciada con Opinión de Relevancia y sin declaratoria de interés</b>						
Gasto de Capital (IX)						
Gasto Corriente (X)						
<b>Total de obligaciones de APPs y Proyectos en Activos en Gasto Corriente (II+IV+VI+VIII+X) = (A)</b>						
<b>Total de obligaciones de APPs y Proyectos en Activos en Gasto de Capital (I+III+V+VII+IX) = (B)</b>						
<b>Presupuesto de la Entidad en Gasto Corriente (C)</b>						
<b>Presupuesto de la Entidad en Gasto de Capital (D)</b>						
<b>(%) Indicador N°1: Rigidez de Gasto Corriente por APP (A/C)</b>						
<b>(%) Indicador N°2: Rigidez de Gasto de Capital por APP (B/D)</b>						

# Proyectos APP y Proyectos en Activos de la Institución

## Proyectos con contratos suscritos

### Autopista urbana 1

1



<b>Año de suscripción</b>	2015
<b>Monto de Inversión</b>	US\$ 200 MM
<b>Gastos: expropiaciones e interferencias</b>	US\$ 5 MM anuales (2016-2018)
<b>Clasificación</b>	Autofinanciada
<b>Modalidad</b>	APP

### Hospital 1

2



<b>Año de suscripción</b>	2013
<b>Monto de Inversión</b>	US\$ 110 MM
<b>RPI</b>	US\$ 15 MM anuales (2015 -2024)
<b>RPMO</b>	US\$ 4 MM anuales (2015 -2030)
<b>Gastos: expropiaciones e interferencias</b>	US\$ 10 MM anuales (2014)
<b>Clasificación</b>	Cofinanciado
<b>Modalidad</b>	APP

### Subasta de terreno agrícola

3



<b>Año de suscripción</b>	2016
<b>Monto de Inversión</b>	N.A.
<b>Tipo</b>	Subasta
<b>Modalidad</b>	Proyecto en Activos



# Desagregar en Gasto de Capital y Gasto Corriente – Anexo N°2

ENTIDAD / AÑOS	2017	2018	2019	(...)	2030	2031
CONTRATOS SUSCRITOS						
<del>Autopista Urbana 1</del>						
<del>Gasto Corriente (Expropiaciones)</del>	16.6	17.1				
<del>Subasta de terreno agrícola</del>						

¿Debe ser incluido en el Reporte?

No



Subasta de terreno agrícola

3



Año de suscripción	2016
Monto de Inversión	N.A.
Tipo	Subasta
Modalidad	Proyecto en Activos

# Desagregar en Gasto de Capital y Gasto Corriente – Anexo N°2

ENTIDAD / AÑOS	2017	2018	2019	(...)	2030	2031
CONTRATOS SUSCRITOS						
<del>Autopista Urbana 1</del>						
<del>Gasto Corriente (Expropiaciones)</del>	<del>16.6</del>	<del>17.1</del>				
<del>Subasta de terreno agrícola</del>						
<b>Hospital 1</b>						
Gasto de Capital (RPI)	49.8	51.3	51.8	51.8		
Gasto Corriente (RPMO)	13.3	13.7	13.8	13.8	13.8	

?

¿Debe ser incluido en el Reporte?

Sí

Hospital 1



2

Año de suscripción	2013
Monto de Inversión	US\$ 110 MM
RPI	US\$ 15 MM anuales (2015 -2024)
RPMO	US\$ 4 MM anuales (2015 -2030)
Gastos: expropiaciones e interferencias	US\$ 10 MM anuales (2014)
Clasificación	Cofinanciado
Modalidad	APP

# Desagregar en Gasto de Capital y Gasto Corriente – Anexo N°2

ENTIDAD / AÑOS	2017	2018	2019	(...)	2030	2031
<b>CONTRATOS SUSCRITOS</b>						
<b>Hospital 1</b>						
Gasto de Capital (RPI)	49.8	51.3	51.8	51.8		
Gasto Corriente (RPMO)	13.3	13.7	13.8	13.8	13.8	

¿Son iguales?

Recordar que el Reporte siempre debe estar en Soles (S/.)

Hospital 1



Año de suscripción	2013
Monto de Inversión	US\$ 110 MM
RPI	US\$ 15 MM anuales (2015 -2024)
RPMO	US\$ 4 MM anuales (2015 -2030)
Gastos: expropiaciones e interferencias	US\$ 10 MM anuales (2014)
Clasificación	Cofinanciado
Modalidad	APP

# Proyectos APP y Proyectos en Activos de la Institución

## Proyectos con contratos suscritos

### Autopista urbana 1

1



<b>Año de suscripción</b>	2015
<b>Monto de Inversión</b>	US\$ 200 MM
<b>Gastos: expropiaciones e interferencias</b>	US\$ 5 MM anuales (2016-2018)
<b>Clasificación</b>	Autofinanciada
<b>Modalidad</b>	APP

### Hospital 1

2



<b>Año de suscripción</b>	2013
<b>Monto de Inversión</b>	US\$ 110 MM
<b>RPI</b>	US\$ 15 MM anuales (2015 -2024)
<b>RPMO</b>	US\$ 4 MM anuales (2015 -2029)
<b>Gastos: expropiaciones e interferencias</b>	US\$ 10 MM anuales (2014)
<b>Clasificación</b>	Cofinanciado
<b>Modalidad</b>	APP

### Subasta de terreno agrícola 1

3



<b>Año de suscripción</b>	2016
<b>Monto de Inversión</b>	N.A.
<b>Tipo</b>	Subasta
<b>Modalidad</b>	Proyecto en Activos

## Adenda: Inversiones adicionales

<b>Año previsto de suscripción</b>	2018
<b>Monto de Inversión</b>	US\$ 30 MM
<b>PPO</b>	US\$ 30 MM (2019)

# Desagregar en Gasto de Capital y Gasto Corriente – Anexo N°2

ENTIDAD / AÑOS	2017	2018	2019	(...)	2030	2031
<b>CONTRATOS SUSCRITOS</b>						
<b>Hospital 1</b>						
Gasto de Capital (RPI)	49.8	51.3	51.8	51.8		
Gasto Corriente (RPMO)	13.3	13.7	13.8	13.8	13.8	
<b>Autopista urbana 1</b>						
Gasto de Capital (Adenda: PPO)			103.5			



## Autopista urbana 1

1



¿Debe ser incluido en el Reporte?

**Sí**

**Sólo adenda**

<b>Año de suscripción</b>	2015
<b>Monto de Inversión</b>	US\$ 200 MM
<b>Gastos: expropiaciones e interferencias</b>	US\$ 5 MM anuales (2016-2018)
<b>Clasificación</b>	Autofinanciada
<b>Modalidad</b>	APP

## Adenda: Inversiones adicionales

<b>Año previsto de suscripción</b>	2018
<b>Monto de Inversión</b>	US\$ 30 MM
<b>PPO</b>	US\$ 30 MM (2019)

# Proyectos APP y Proyectos en Activos de la Institución

## Iniciativas Estatales en cartera

### Colegio 1

1



<b>Estado</b>	PIP viable (Formulación)
<b>Monto de Inversión</b>	US\$ 60 MM
<b>RPI</b>	US\$ 8 MM anuales (2020 -2029)
<b>RPMO</b>	US\$ 4 MM anuales (2020 -2035)
<b>Gastos: expropiaciones e interferencias</b>	US\$ 3 MM anuales (2019)
<b>Clasificación</b>	Cofinanciado
<b>Modalidad</b>	APP

### Hospital 2

2



<b>Estado</b>	Elaborando contrato (Estructuración)
<b>Monto de Inversión</b>	US\$ 80 MM
<b>RPI</b>	US\$ 9 MM anuales (2019 -2030)
<b>RPMO</b>	US\$ 6 MM anuales (2019 -2037)
<b>Gastos: expropiaciones e interferencias</b>	US\$ 10 MM anuales (2014)
<b>Clasificación</b>	Cofinanciado
<b>Modalidad</b>	APP

### Construcción de sede institucional

3



<b>Estado</b>	Recepción de comentarios a contrato (Transacción)
<b>Monto de Inversión</b>	US\$ 90 MM
<b>Tipo</b>	Permuta de activos
<b>Modalidad</b>	Proyecto en Activos



# Desagregar en Gasto de Capital y Gasto Corriente – Anexo N°2

ENTIDAD / AÑOS	2017	2018	2019	(...)	2030	2031
<b>CONTRATOS SUSCRITOS</b>						
<b>Hospital 1</b>						
Gasto de Capital (RPI)						
Gasto Corriente (RPMO)						
<b>Hospital 1 urbana 1</b>						
Gasto de Capital ( Adenda: PPO)						
<b>INICIATIVAS ESTATALES INCORPORADAS AL PP</b>						
<b>INICIATIVAS ESTATALES A SER INCORPORADAS AL PP</b>						
<b>Colegio 1</b>						
Gasto de Capital (RPI)						
Gasto Corriente (RPMO)						

## Hospital 2



¿Dónde debería registrarse?

Estado	Elaborando contrato (Estructuración)
Monto de Inversión	US\$ 80 MM
RPI	US\$ 9 MM anuales (2019 -2030)
RPMO	US\$ 6 MM anuales (2019 -2037)
Gastos: expropiaciones e interferencias	US\$ 10 MM anuales (2014)
Clasificación	Cofinanciado
Modalidad	APP

# Desagregar en Gasto de Capital y Gasto Corriente – Anexo N°2

ENTIDAD / AÑOS	2017	2018	2019	(...)	2030	2031
<b>CONTRATOS SUSCRITOS</b>						
<b>Hospital 1</b>						
Gasto de Capital (RPI)						
Gasto Corriente (RPMO)						
<b>Hospital 1 urbana 1</b>						
Gasto de Capital ( Adenda: PPO)						
<b>INICIATIVAS ESTATALES INCORPORADAS AL PP</b>						
<b>Hospital 2</b>						
Gasto de Capital (RPI)						
Gasto Corriente (RPMO)						
<b>INICIATIVAS ESTATALES A SER INCORPORADAS AL PP</b>						
<b>Colegio 1</b>						
Gasto de Capital (RPI)						
Gasto Corriente (RPMO)						

## Construcción de sede institucional



¿Debería registrarse?

No

Estado	Recepción de comentarios a contrato (Transacción)
Monto de Inversión	US\$ 90 MM
Tipo	Permuta de activos
Modalidad	Proyecto en Activos

# Proyectos APP y Proyectos en Activos de la Institución

## Iniciativas Privadas en Cartera

### Colegio 2

1



Estado	En Formulación
Monto de Inversión	US\$ 60 MM
RPI	US\$ 8 MM anuales (2020 -2029)
RPMO	US\$ 4 MM anuales (2020 -2035)
Gastos: expropiaciones e interferencias	US\$ 3 MM anuales (2019)
Clasificación	Cofinanciado
Modalidad	APP

### Hospital 3

2



Estado	Elaborando Declaratoria de Interés
Monto de Inversión	US\$ 80 MM
RPI	US\$ 9 MM anuales (2019 -2030)
RPMO	US\$ 6 MM anuales (2019 -2037)
Gastos: expropiaciones e interferencias	US\$ 10 MM anuales (2014)
Clasificación	Cofinanciado
Modalidad	APP

### Autopista urbana 2

3



Estado	Adjudicado Directamente
Monto de Inversión	US\$ 200 MM
RPI	US\$ 22 MM anuales (2019 -2030)
RPMO	US\$ 15 MM anuales (2019 -2037)
Gastos: expropiaciones e interferencias	US\$ 20 MM anuales (2014)
Clasificación	Cofinanciado
Modalidad	APP

# Desagregar en Gasto de Capital y Gasto Corriente – Anexo N°2

ENTIDAD / AÑOS	2017	2018	2019	(...)	2030	2031
<b>CONTRATOS SUSCRITOS</b>						
<b>Hospital 1</b>						
Gasto de Capital (RPI)						
Gasto Corriente (RPMO)						
<b>Hospital 1 urbana 1</b>						
Gasto de Capital ( Adenda: PPO)						
<b>INICIATIVAS ESTATALES INCORPORADAS AL PP</b>						
<b>Hospital 2</b>						
Gasto de Capital (RPI)						
Gasto Corriente (RPMO)						
<b>INICIATIVAS ESTATALES A SER INCORPORADAS AL PP</b>						
<b>Colegio 1</b>						
Gasto de Capital (RPI)						
Gasto Corriente (RPMO)						
<b>INICIATIVAS PRIVADAS DECLARADAS DE INTERÉS</b>						
<b>Autopista urbana 2</b>						
Gasto de Capital (RPI)						
Gasto Corriente (RPMO)						

¿Qué IPCs deben ser registradas en éste apartado?

**Colegio 2**



Estado

En Formulación


**Hospital 3**



Estado

Elaborando  
Declaratoria de  
Interés

**Autopista urbana 2**



Estado

Adjudicado Directamente



# Desagregar en Gasto de Capital y Gasto Corriente – Anexo N°2

ENTIDAD / AÑOS	2017	2018	2019	(...)	2030	2031
<b>CONTRATOS SUSCRITOS</b>						
<b>Hospital 1</b>						
Gasto de Capital (RPI)						
Gasto Corriente (RPMO)						
<b>Hospital 1 urbana 1</b>						
Gasto de Capital ( Adenda: PPO)						
<b>INICIATIVAS ESTATALES INCORPORADAS AL PP</b>						
<b>Hospital 2</b>						
Gasto de Capital (RPI)						
Gasto Corriente (RPMO)						
<b>INICIATIVAS ESTATALES A SER INCORPORADAS AL PP</b>						
<b>Colegio 1</b>						
Gasto de Capital (RPI)						
Gasto Corriente (RPMO)						
<b>INICIATIVAS PRIVADAS DECLARADAS DE INTERÉS</b>						
<b>Autopista urbana 2</b>						
Gasto de Capital (RPI)						
Gasto Corriente (RPMO)						
<b>INICIATIVAS PRIVADAS CON OPINIÓN DE RELEVANCIA</b>						
<b>Colegio 2</b>						
Gasto de Capital (RPI)						
Gasto Corriente (RPMO)						
<b>Hospital 3</b>						
Gasto de Capital (RPI)						
Gasto Corriente (RPMO)						

¿Qué IPCs deben ser registradas en éste apartado?



1



Estado

En Formulación

2



Estado

Elaborando  
Declaratoria de  
Interés

## Desagregar en Gasto de Capital y Gasto Corriente – Anexo N°2

ENTIDAD / AÑOS	2017	2018	2019	(...)	2030	2031
<b>CONTRATOS SUSCRITOS</b>						
<b>Hospital 1</b>						
Gasto de Capital (RPI)						
Gasto Corriente (RPMO)						
<b>Hospital 1 urbana 1</b>						
Gasto de Capital ( Adenda: PPO)						
<b>INICIATIVAS ESTATALES INCORPORADAS AL PP</b>						
<b>Hospital 2</b>						
Gasto de Capital (RPI)						
Gasto Corriente (RPMO)						
<b>INICIATIVAS ESTATALES A SER INCORPORADAS AL PP</b>						
<b>Colegio 1</b>						
Gasto de Capital (RPI)						
Gasto Corriente (RPMO)						
<b>INICIATIVAS PRIVADAS DECLARADAS DE INTERÉS</b>						
<b>Autopista urbana 2</b>						
Gasto de Capital (RPI)						
Gasto Corriente (RPMO)						
<b>INICIATIVAS PRIVADAS CON OPINIÓN DE RELEVANCIA</b>						
<b>Colegio</b>						
Gasto de Capital (RPI)						
Gasto Corriente (RPMO)						
<b>Hospital 3</b>						
Gasto de Capital (RPI)						
Gasto Corriente (RPMO)						

¿Se ha registrado de manera correcta?

El registro es de manera AGRUPADA

# Desagregar en Gasto de Capital y Gasto Corriente – Anexo N°2

ENTIDAD / AÑOS	2017	2018	2019	(...)	2030	2031
<b>CONTRATOS SUSCRITOS</b>						
<b>Hospital 1</b>						
Gasto de Capital (RPI)						
Gasto Corriente (RPMO)						
<b>Hospital 1 urbana 1</b>						
Gasto de Capital ( Adenda: PPO)						
<b>INICIATIVAS ESTATALES INCORPORADAS AL PP</b>						
<b>Hospital 2</b>						
Gasto de Capital (RPI)						
Gasto Corriente (RPMO)						
<b>INICIATIVAS ESTATALES A SER INCORPORADAS AL PP</b>						
<b>Colegio 1</b>						
Gasto de Capital (RPI)						
Gasto Corriente (RPMO)						
<b>INICIATIVAS PRIVADAS DECLARADAS DE INTERÉS</b>						
<b>Autopista urbana 2</b>						
Gasto de Capital (RPI)						
Gasto Corriente (RPMO)						
<b>INICIATIVAS PRIVADAS CON OPINIÓN DE RELEVANCIA</b>						
Gasto de Capital (RPI)						
Gasto Corriente (RPMO)						



# Proyectar estimaciones de gasto – Anexo N°2

ENTIDAD / AÑOS	2017	2018	2019	(...)	2030	2031
<b>CONTRATOS SUSCRITOS</b>						
<b>Hospital 1</b>						
Gasto de Capital (RPI)	49.8	51.3	51.8	51.8		
Gasto Corriente (RPMO)	13.3	13.7	13.8	13.8	13.8	
<b>Hospital 1 urbana 1</b>						
Gasto de Capital ( Adenda: PPO)			103.5			
<b>INICIATIVAS ESTATALES INCORPORADAS AL PP</b>						
<b>Hospital 2</b>						
Gasto de Capital (RPI)			31.1	31.1	31.1	
Gasto Corriente (RPMO)			20.7	20.7	20.7	20.7
<b>INICIATIVAS ESTATALES A SER INCORPORADAS AL PP</b>						
<b>Colegio 1</b>						
Gasto de Capital (RPI)				27.6		
Gasto Corriente (RPMO)				13.8	13.8	13.8
<b>INICIATIVAS PRIVADAS DECLARADAS DE INTERÉS</b>						
<b>Autopista urbana 2</b>						
Gasto de Capital (RPI)				75.9	75.9	75.9
Gasto Corriente (RPMO)				51.8	51.8	51.8
<b>INICIATIVAS PRIVADAS CON OPINIÓN DE RELEVANCIA</b>						
Gasto de Capital (RPI)				58.7	58.7	58.7
Gasto Corriente (RPMO)				34.5	34.5	34.5
<b>TOTAL GASTO DE CAPITAL</b>	<b>49.8</b>	<b>51.3</b>	<b>186.4</b>	<b>245.1</b>	<b>169.7</b>	<b>134.6</b>
<b>TOTAL GASTO CORRIENTE</b>	<b>13.3</b>	<b>13.7</b>	<b>34.5</b>	<b>134.6</b>	<b>134.6</b>	<b>120.8</b>

## Cálculo de los Indicadores de Rigidez – Anexo N°2

ENTIDAD / AÑOS	2017	2018	2019	(...)	2030	2031
TOTAL GASTO DE CAPITAL (A)	49.8	51.3	186.4	245.1	169.7	134.6
TOTAL GASTO CORRIENTE (B)	13.3	13.7	34.5	134.6	134.6	120.8
Presupuesto de la Entidad en Gasto de Capital (C)	852.6	886.7	931.0	(...)	1959.7	2096.9
Presupuesto de la Entidad en Gasto Corriente (D)	496.4	516.3	542.1	(...)	1141.0	1220.8
Indicador de Rigidez 1 (%) (A)/(C)	5.8 %	5.8 %	20.0 %	(...)	8.7 %	6.4 %
Indicador de Rigidez 2 (%) (B)/(D)	2.7 %	2.7 %	6.4 %	(...)	11.8 %	9.9 %

## **Dirección General de Política de Promoción de la Inversión Privada**



Correo: [dgppip@mef.gob.pe](mailto:dgppip@mef.gob.pe)



Teléfono: (+51 1) 311 5930  
Anexo 3802



Web: <https://www.mef.gob.pe/>