



PERU: REPORTE DIARIO / DAILY REPORT

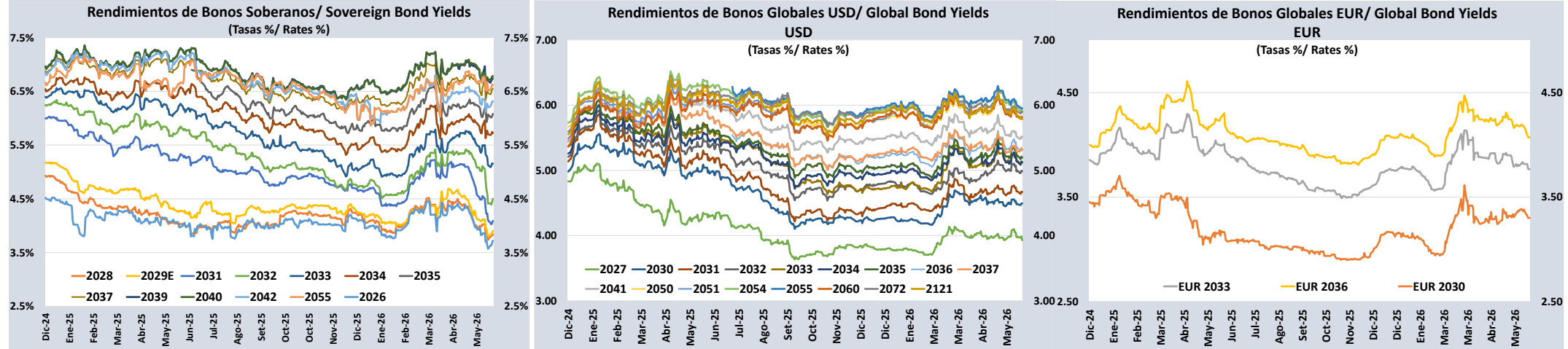
18/06/2026

Bonos soberanos / Sovereign bonds

Bonos* / Bonds				Saldo vigente	Cupón / Coupon (%)	Precio / Price				Rendimiento / Yield				N° Operaciones del día / No. Day Operations	Última Negociación*** / Last trade		Duración / Duration	Duración Modificada	Vida media /
Descripción / Description	ISIN	Nemónico / Mnemonic	Intereses corridos / Accrued Interest (%)			Millones S. / Millions PEN	Postura / Position		Última neg. / Last trading day	Prom. ponderado** / Weighted average (%)	Postura / Position		Última neg. / Last trading day		Prom. ponderado / Weighted average (%)	Día / Date	Monto (Mills. S.) / Amount (Millions PEN)	Años / Years	Años / Years
				Compra / Bid	Venta / Ask		Compra / Bid	Venta / Ask											
12-Ago-26	PEP01000C0J9	SB12AGO26	2,85	1 446	8,200	-	-	-	100,6663	-	-	-	3,7215	-	11-Jun-26	1	0,15	0,15	0,15
12-Ago-28	PEP01000C5D1	SB12AGO28	2,21	2 804	6,350	-	-	-	105,1096	-	-	-	3,8300	-	17-Jun-26	4	2,04	1,96	2,15
12-Feb-29	PEP01000C5F6	SB12FEB29E	2,07	8 025	5,940	-	-	-	105,0157	-	-	-	3,9026	-	17-Jun-26	6	2,49	2,40	2,65
12-Ago-31	PEP01000C4G7	SB12AGO31	2,42	14 560	6,950	112,87	113,14	113,04	113,0746	4,13	4,07	4,09	4,0893	15	18-Jun-26	29	4,44	4,27	5,15
12-Ago-32	PEP01000C5E9	SB12AGO32	2,14	22 072	6,150	108,39	108,69	108,56	108,6997	4,55	4,50	4,52	4,4970	12	18-Jun-26	227	5,24	5,01	6,15
12-Ago-33	PEP01000C5I0	SB12AGO33	2,54	24 199	7,300	112,40	112,76	112,60	112,6243	5,19	5,13	5,16	5,1544	10	18-Jun-26	263	5,75	5,47	7,15
12-Ago-34	PEP01000C5G4	SB12AGO34	1,88	24 259	5,400	97,66	97,85	97,85	97,8911	5,76	5,73	5,73	5,7228	11	18-Jun-26	107	6,65	6,29	8,15
12-Ago-35	PEP01000C5K6	SB12AGO35	2,38	24 723	6,850	105,13	105,34	105,13	105,2793	6,11	6,08	6,11	6,0894	17	18-Jun-26	94	6,96	6,56	9,15
12-Ago-37	PEP01000C2Z1	SB12AGO37	2,40	23 587	6,900	102,40	102,67	102,48	102,7817	6,60	6,57	6,59	6,5515	50	18-Jun-26	130	7,94	7,45	11,15
12-Ago-39	PEP01000C5J8	SB12AGO39	2,65	19 745	7,600	106,98	107,33	107,16	107,4956	6,80	6,76	6,78	6,7425	29	18-Jun-26	137	8,63	8,09	13,15
12-Ago-40	PEP01000C5H2	SB12AGO40	1,86	12 836	5,350	86,81	87,34	87,05	87,1749	6,83	6,77	6,80	6,7840	8	18-Jun-26	20	9,71	9,09	14,15
12-Feb-42	PEP01000C4L7	SB12FEB42	2,38	5 040	6,850	-	-	-	105,3000	-	-	-	6,3145	-	22-May-26	2	9,92	9,33	15,65
12-Feb-55	PEP01000C4S2	SB12FEB55	2,34	3 543	6,714	-	-	-	101,2386	-	-	-	6,6254	-	16-Jun-26	0,1	13,06	12,24	28,65
12-Feb-30	PEP01000C4U8	SB12FEB30	1,01	115	2,89%+VAC	-	-	-	104,3379	-	-	-	1,6412	-	18-Ago-23	20	3,52	3,46	3,65
31-Ene-35	PEP01000C85	SB31ENE35	2,82	1 796	7,39% + VAC	-	-	-	129,4167	-	-	-	3,3974	-	17-Dic-24	1	6,77	6,55	8,62
12-Feb-40	PEP01000C4V6	SB12FEB40	1,09	607	3,14%+VAC	-	-	-	89,6219	-	-	-	4,1249	-	8-May-26	7	11,07	10,63	13,65
12-Ago-46	PEP01000C1S8	SB12AGO46	1,33	1 329	3,83% + VAC	-	-	-	102,4334	-	-	-	3,6375	-	11-Oct-24	52	14,33	13,82	20,15
12-Feb-54	PEP01000C4T0	SB12FEB54	1,14	2 654	3,26%+VAC	-	-	-	93,2800	-	-	-	3,6340	-	10-Abr-26	2	18,09	17,46	27,65

Nota: Precios y rendimientos calculados de acuerdo a los criterios establecidos en el Manual de Valorización de Títulos de Tesoro Público, donde: Negociado (negro), Cotizado (naranja), Valorizado (verde) o Subasta (azul).

Note: Prices and returns calculated according to the criteria established in the Manual for the Valuation of Public Treasury Securities, where: Negotiated (black), Listed (orange), Valued (green) or Auction (blue).



Fuente/Source: MEF, BCRP, BLOOMBERG, DATATEC.

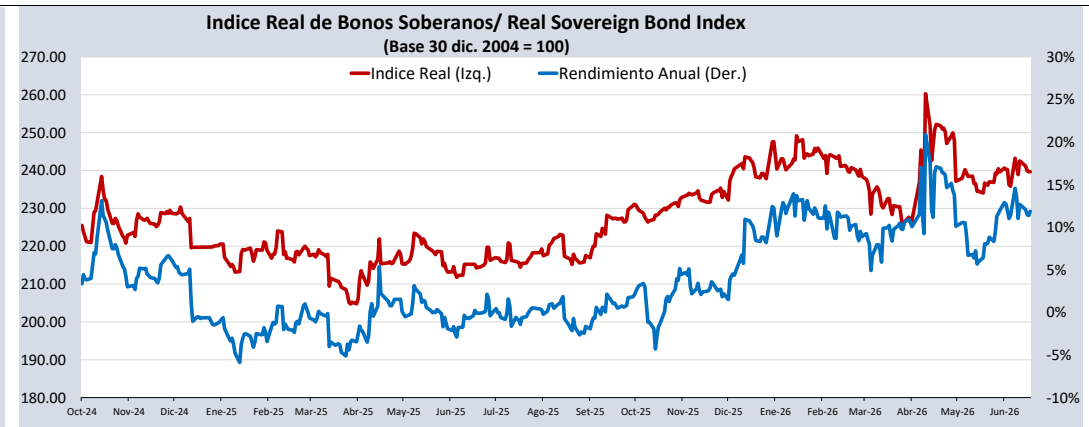
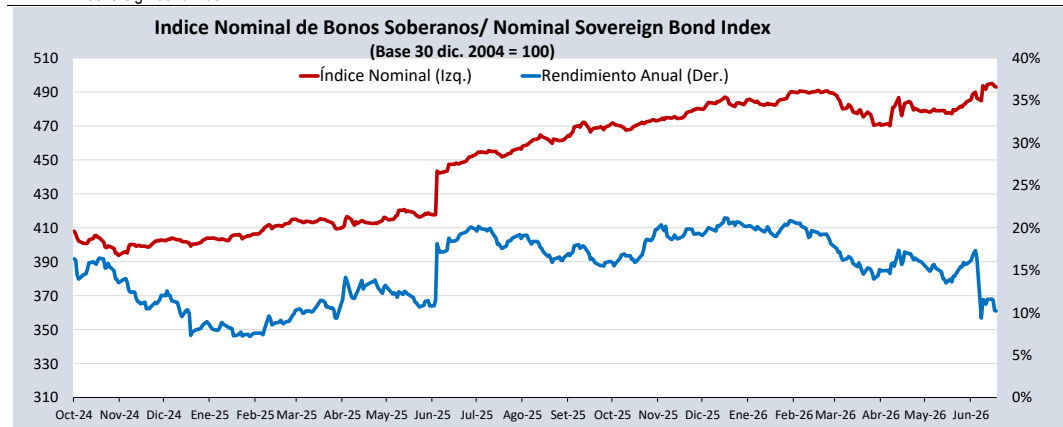
Bonos globales**** / Global bonds

Bonos / Bonds	ISIN	Saldo vigente Millones USD / Outstanding mills. USD	Cupón % / Coupon %	Precio / Price	Cambio / Change		Diferencial Precios compra- venta / Price spread bid- ask	Rendimiento% / Yields %	Cambio / Change (bps.)		Diferencial Tasas compra- venta (pbs) / Yield spread bid-ask (bps)	Análisis de sensibilidad / Sensitivity Analysis		
					Diario / Daily	Semanal / Weekly			Diario / Daily	Semanal / Weekly		Duración / Duration	Duración modificada / Modified duration	Vida media / Average life
25-ago-27	US715638BU55	449	4,125	100,2170	0,06	0,05	-0,46	3,9300	-6	-5	40	1,16	1,13	1,19
20-jun-30	US715638DA73	466	2,844	94,0230	0,01	-0,01	-0,43	4,4950	0	1	12	3,75	3,67	4,01
30-mar-30	XS1373156618	€860	3,750	101,5290	0,00	0,27	-0,59	3,3000	0	-8	17	3,54	3,48	3,78
23-ene-31	US715638DF60	2 799	2,783	92,2880	0,03	0,08	-0,40	4,6700	0	-1	10	4,28	4,19	4,60
01-dic-32	US715638DP43	1 000	1,862	82,9530	0,06	0,03	-0,39	4,9890	-1	1	8	6,06	5,91	6,45
21-nov-33	US715638AP79	2 152	8,750	122,1130	0,06	0,10	-0,85	5,1260	-1	-2	12	5,78	5,63	7,43
11-mar-33	XS2314020806	€825	1,250	85,2770	0,00	0,28	-0,63	3,7670	0	-5	12	6,42	6,31	6,73
15-ene-34	US715638DU38	2 250	3,000	86,8340	0,07	0,13	-0,45	5,1210	-1	-2	8	6,67	6,50	7,58
08-feb-35	US715638EB48	1 250	5,375	101,2250	0,12	0,31	-0,44	5,1960	-2	-4	6	6,90	6,73	8,64
30-mar-36	US715638FC12	2 080	5,500	101,3960	0,08	0,29	-0,21	5,3140	-1	-4	3	7,62	7,43	9,78
17-nov-36	XS2408608219	€1 000	1,950	82,2710	0,00	0,73	-0,87	4,0720	0	-10	12	9,33	9,15	10,41
14-mar-37	US715638AU64	1 130	6,550	110,0120	0,25	-0,21	-0,65	5,3120	-3	2	7	7,91	7,70	10,74
11-mar-41	US715638DS81	1 250	3,300	77,9250	0,13	0,09	-0,64	5,5080	-1	-1	8	11,18	10,88	14,73
18-nov-50	US715638BM30	2 545	5,625	97,9630	0,33	0,48	-0,52	5,7810	-3	-4	4	13,39	13,01	24,42
10-mar-51	US715638DT64	1 750	3,550	70,8400	0,50	0,57	-0,46	5,7810	-5	-5	4	14,75	14,34	24,73
08-ago-54	US715638EC21	1 750	5,875	99,6370	0,55	0,95	-0,64	5,9010	-4	-7	5	13,77	13,38	28,14
30-jun-55	US715638FD94	1 400	6,200	103,4380	0,14	0,82	-0,39	5,9500	-1	-6	3	13,66	13,27	29,03
01-dic-60	US715638DQ26	2 000	2,780	55,0140	0,03	0,11	-0,45	5,8190	0	-1	5	17,72	17,22	34,45
15-ene-72	US715638DW93	1 000	3,600	63,8530	0,10	0,20	-0,56	5,8920	-1	-2	5	17,09	16,60	45,58
28-jul-21	US715638DR09	1 000	3,230	55,9760	0,23	0,58	-0,66	5,7900	-2	-6	7	17,57	17,08	95,11

Índice de bonos soberanos / Peruvian sovereign bond index

Índice / Index	Valor / Value	Cambio / Change		Rend anual % / Annual yield %	Cambio / Change (bps.)		Composición del índice (%) / Index composition (%)											
		Diario / Daily	Semanal / Weekly		Diario / Daily	Semanal / Weekly	12-Ago-28	12-Feb-29	12-Ago-31	12-Ago-32	12-Ago-33	12-Ago-34	12-Ago-35	12-Ago-37	12-Ago-39	12-Ago-40	12-Feb-42	12-Feb-55
Índice de bonos soberanos nominal / Nominal sovereign bond index	493	-0,3	1,3	10,20	-5	-79	1,52	4,35	8,52	12,39	14,11	12,26	13,29	12,56	10,60	5,79	2,75	1,86

Índice / Index	Valor / Value	Cambio / Change		Rend anual % / Annual yield %	Cambio / Change (bps.)		Composición del índice (%) / Index composition (%)				
		Diario / Daily	Semanal / Weekly		Diario / Daily	Semanal / Weekly	12-Feb-30	31-Ene-35	12-Feb-40	12-Feb-46	12-Feb-54
Índice de bonos soberanos real / Real sovereign bond index	240	-0,01	-2,84	11,88	50	-80	2,02	30,08	9,19	17,98	40,73



Fuente/Source: MEF, BCRP, BLOOMBERG, DATATEC.

* Para mayor información respecto a la valorización de los bonos y letras puede consultar en: http://www.mef.gov.pe/contenidos/tesoro_pub/gestion_act_pas/Manual_valorizacion_instrumentos_del_Tesoro.pdf

** Precio de los bonos a fecha de liquidación T+0.

*** Última negociación 1:30 pm

**** Información con horario de corte 4:30 pm.