



PERU: REPORTE DIARIO / DAILY REPORT

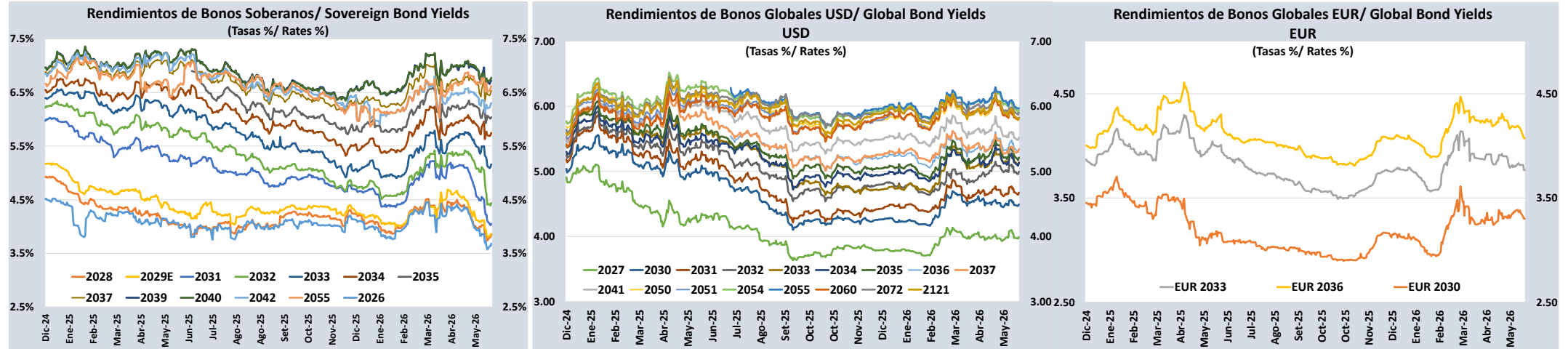
17/06/2026

Bonos soberanos / Sovereign bonds

Bonos* / Bonds				Saldo vigente	Cupón / Coupon (%)	Precio / Price				Rendimiento / Yield				N° Operaciones del día / No. Day Operations	Última Negociación*** / Last trade		Duración / Duration	Duración / Duración	Vida media / Average
Descripción / Description	ISIN	Nemónico / Mnemonic	Intereses corridos / Accrued Interest (%)			Millones S. / Millions PEN	Postura / Position		Última neg. / Last trading day	Prom. ponderado** / Weighted average (%)	Postura / Position		Última neg. / Last trading day		Prom. ponderado / Weighted average (%)	Día / Date	Monto (Mills. S.) / Amount (Millions PEN)	Años / Years	Años / Años
				Compra / Bid	Venta / Ask		Compra / Bid	Venta / Ask			Años / Years	Años / Years		Años / Years					
12-Ago-26	PEP01000C0J9	SB12AGO26	2,83	1 446	8,200	-	-	-	100,6846	-	-	-	3,6822	-	11-Jun-26	1	0,16	0,15	0,16
12-Ago-28	PEP01000C5D1	SB12AGO28	2,19	2 804	6,350	104,94	0,00	105,04	105,0738	3,90	0,00	3,85	3,8500	2	17-Jun-26	4	2,04	1,96	2,16
12-Feb-29	PEP01000C5F6	SB12FEB29E	2,05	8 025	5,940	105,08	105,44	105,08	105,1218	3,87	3,73	3,87	3,8633	2	17-Jun-26	6	2,49	2,40	2,66
12-Ago-31	PEP01000C4G7	SB12AGO31	2,40	14 560	6,950	113,05	113,24	113,24	113,2749	4,09	4,05	4,05	4,0500	1	17-Jun-26	2	4,44	4,27	5,16
12-Ago-32	PEP01000C5E9	SB12AGO32	2,12	22 072	6,150	108,61	108,95	108,95	109,0326	4,51	4,45	4,45	4,4378	6	17-Jun-26	9	5,24	5,02	6,16
12-Ago-33	PEP01000C5I0	SB12AGO33	2,52	24 199	7,300	112,01	112,89	112,57	112,5932	5,25	5,11	5,16	5,1600	2	17-Jun-26	4	5,75	5,47	7,16
12-Ago-34	PEP01000C5G4	SB12AGO34	1,86	24 259	5,400	97,41	97,85	97,69	97,7482	5,80	5,73	5,76	5,7455	20	17-Jun-26	141	6,65	6,29	8,16
12-Ago-35	PEP01000C5K6	SB12AGO35	2,37	24 723	6,850	105,02	105,20	105,20	105,3442	6,13	6,10	6,10	6,0804	27	17-Jun-26	167	6,96	6,56	9,16
12-Ago-37	PEP01000C2Z1	SB12AGO37	2,38	23 587	6,900	103,03	102,79	102,64	102,9101	6,52	6,55	6,57	6,5352	57	17-Jun-26	248	7,95	7,46	11,16
12-Ago-39	PEP01000C5J8	SB12AGO39	2,62	19 745	7,600	107,25	107,51	107,42	107,6911	6,77	6,74	6,75	6,7207	38	17-Jun-26	192	8,64	8,10	13,16
12-Ago-40	PEP01000C5H2	SB12AGO40	1,85	12 836	5,350	87,13	87,38	87,38	87,2472	6,79	6,76	6,76	6,7749	13	17-Jun-26	78	9,72	9,10	14,16
12-Feb-42	PEP01000C4L7	SB12FEB42	2,37	5 040	6,850	-	-	-	105,3921	-	-	-	6,3054	-	22-May-26	2	9,93	9,34	15,66
12-Feb-55	PEP01000C4S2	SB12FEB55	2,32	3 543	6,714	-	-	-	101,3542	-	-	-	6,6163	-	16-Jun-26	0,1	13,07	12,26	28,66
12-Feb-30	PEP01000C4U8	SB12FEB30	1,00	115	2,89%+VAC	-	-	-	104,4813	-	-	-	1,6028	-	18-Ago-23	20	3,52	3,46	3,66
31-Ene-35	PEP01000C85	SB31ENE35	2,80	1 796	7,39%+VAC	-	-	-	129,3582	-	-	-	3,4051	-	17-Dic-24	1	6,77	6,55	8,63
12-Feb-40	PEP01000C4V6	SB12FEB40	1,08	607	3,14%+VAC	-	-	-	89,7661	-	-	-	4,1098	-	8-May-26	7	11,07	10,64	13,66
12-Ago-46	PEP01000C1S8	SB12AGO46	1,32	1 329	3,83%+VAC	-	-	-	102,5615	-	-	-	3,6286	-	11-Oct-24	52	14,33	13,83	20,16
12-Feb-54	PEP01000C4T0	SB12FEB54	1,13	2 654	3,26%+VAC	-	-	-	93,4265	-	-	-	3,6251	-	10-Abr-26	2	18,10	17,47	27,66

Nota: Precios y rendimientos calculados de acuerdo a los criterios establecidos en el Manual de Valorización de Títulos de Tesoro Público, donde: Negociado (negro), Cotizado (naranja), Valorizado (verde) o Subasta (azul).

Note: Prices and returns calculated according to the criteria established in the Manual for the Valuation of Public Treasury Securities, where: Negotiated (black), Listed (orange), Valued (green) or Auction (blue).



Fuente/Source: MEF, BCRP, BLOOMBERG, DATATEC.

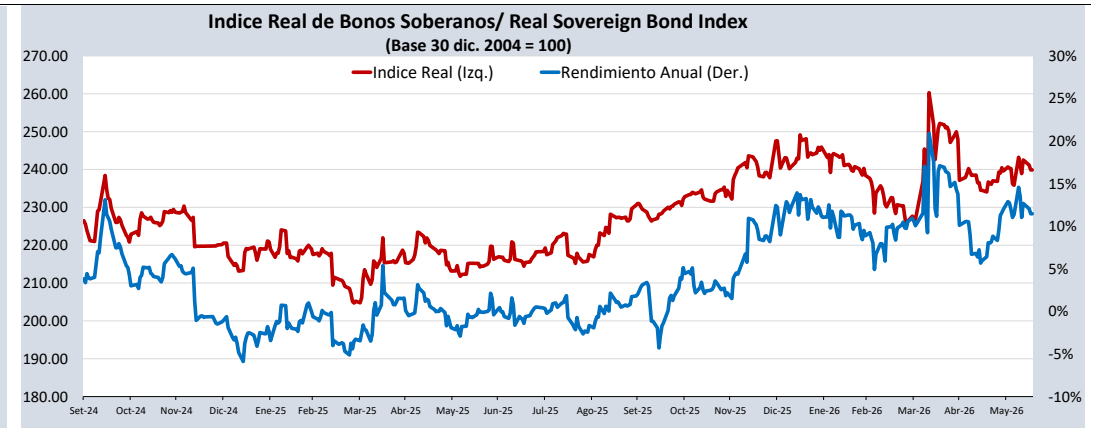
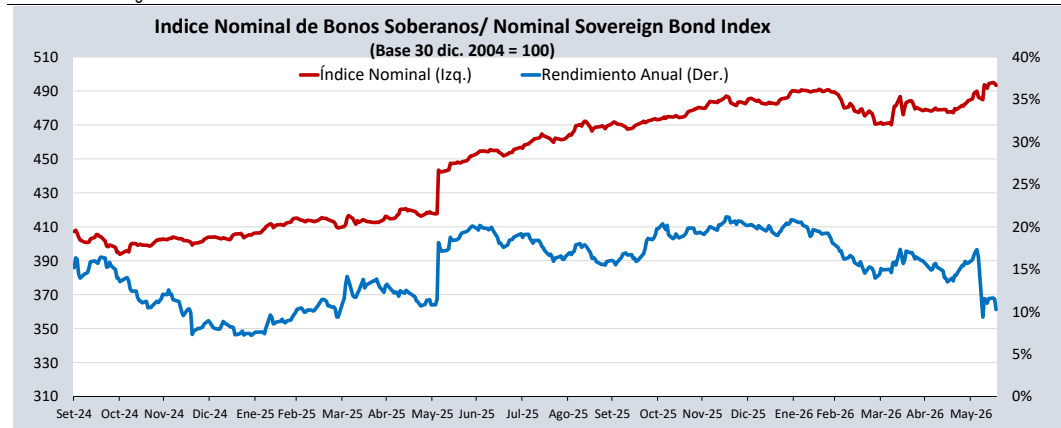
Bonos globales\*\*\*\* / Global bonds

Bonos / Bonds	ISIN	Saldo vigente Millones USD / Outstanding mills. USD	Cupón % / Coupon %	Precio / Price	Cambio / Change		Diferencial Precios compra- venta / Price spread bid- ask	Rendimiento% / Yields %	Cambio / Change (bps.)		Diferencial Tasas compra- venta (pbs) / Yield spread bid-ask (bps)	Análisis de sensibilidad / Sensitivity Analysis		
					Diario / Daily	Semanal / Weekly			Diario / Daily	Semanal / Weekly		Duración / Duration	Duración modificada / Modified duration	Vida media / Average life
25-ago-27	US715638BU55	449	4,125	100,1530	-0,02	0,07	-0,42	3,9880	2	-6	36	1,16	1,14	1,19
20-jun-30	US715638DA73	466	2,844	94,0150	-0,08	0,16	-0,38	4,4930	2	-4	11	3,75	3,67	4,01
30-mar-30	XS1373156618	€860	3,750	101,5290	0,00	0,21	-0,59	3,3000	0	-6	17	3,54	3,48	3,79
23-ene-31	US715638DF60	2 799	2,783	92,2550	-0,13	0,29	-0,36	4,6740	3	-7	9	4,29	4,19	4,60
01-dic-32	US715638DP43	1 000	1,862	82,8970	-0,18	0,44	-0,40	4,9950	4	-8	8	6,06	5,92	6,46
21-nov-33	US715638AP79	2 152	8,750	122,0520	-0,27	0,68	-0,77	5,1390	4	-11	11	5,78	5,64	7,43
11-mar-33	XS2314020806	€825	1,250	85,2770	0,00	0,30	-0,63	3,7670	0	-5	12	6,43	6,31	6,73
15-ene-34	US715638DU38	2 250	3,000	86,7620	-0,25	0,52	-0,44	5,1310	4	-9	8	6,67	6,50	7,58
08-feb-35	US715638EB48	1 250	5,375	101,1060	-0,29	0,82	-0,47	5,2130	4	-12	7	6,91	6,73	8,64
30-mar-36	US715638FC12	2 080	5,500	101,2390	-0,30	0,78	-0,24	5,3350	4	-10	3	7,63	7,43	9,79
17-nov-36	XS2408608219	€1 000	1,950	82,2710	0,03	0,85	-0,87	4,0720	0	-11	12	9,33	9,15	10,42
14-mar-37	US715638AU64	1 130	6,550	109,7670	-0,30	0,23	-0,55	5,3420	3	-3	6	7,91	7,70	10,74
11-mar-41	US715638DS81	1 250	3,300	77,7980	-0,34	0,64	-0,66	5,5210	4	-7	8	11,18	10,88	14,73
18-nov-50	US715638BM30	2 545	5,625	97,6310	-0,31	0,90	-0,64	5,8070	2	-7	5	13,37	12,99	24,42
10-mar-51	US715638DT64	1 750	3,550	70,3430	-0,32	0,75	-0,49	5,8290	3	-7	5	14,72	14,30	24,73
08-ago-54	US715638EC21	1 750	5,875	99,0890	-0,35	1,26	-0,60	5,9410	2	-9	5	13,74	13,34	28,14
30-jun-55	US715638FD94	1 400	6,200	103,1380	-0,09	1,31	-0,44	5,9710	1	-9	3	13,64	13,25	29,04
01-dic-60	US715638DQ26	2 000	2,780	54,9830	-0,28	0,74	-0,56	5,8220	3	-8	6	17,72	17,22	34,46
15-ene-72	US715638DW93	1 000	3,600	63,7510	-0,34	0,78	-0,65	5,9020	3	-7	6	17,08	16,59	45,58
28-jul-21	US715638DR09	1 000	3,230	55,7420	-0,18	1,13	-0,67	5,8140	2	-12	7	17,50	17,01	95,11

Índice de bonos soberanos / Peruvian sovereign bond index

Índice / Index	Valor / Value	Cambio / Change		Rend anual % / Annual yield %	Cambio / Change (bps.)		Composición del índice (%) / Index composition (%)											
		Diario / Daily	Semanal / Weekly		Diario / Daily	Semanal / Weekly	12-Ago-28	12-Feb-29	12-Ago-31	12-Ago-32	12-Ago-33	12-Ago-34	12-Ago-35	12-Ago-37	12-Ago-39	12-Ago-40	12-Feb-42	12-Feb-55
Índice de bonos soberanos nominal / Nominal sovereign bond index	493	-1,3	0,5	10,25	-125	-117	1,52	4,35	8,52	12,42	14,10	12,23	13,29	12,57	10,60	5,79	2,75	1,86

Índice / Index	Valor / Value	Cambio / Change		Rend anual % / Annual yield %	Cambio / Change (bps.)		Composición del índice (%) / Index composition (%)									
		Diario / Daily	Semanal / Weekly		Diario / Daily	Semanal / Weekly	12-Feb-30		31-Ene-35		12-Feb-40		12-Feb-46		12-Feb-54	
Índice de bonos soberanos real / Real sovereign bond index	240	-0,01	0,97	11,47	0	44	2,02		30,03		9,20		17,99		40,76	



Fuente/Source: MEF, BCRP, BLOOMBERG, DATATEC.

\* Para mayor información respecto a la valorización de los bonos y letras puede consultar en: [http://www.mef.gob.pe/contenidos/tesoro\\_pub/gestion\\_act\\_pas/Manual\\_valorizacion\\_instrumentos\\_del\\_Tesoro.pdf](http://www.mef.gob.pe/contenidos/tesoro_pub/gestion_act_pas/Manual_valorizacion_instrumentos_del_Tesoro.pdf)

\*\* Precio de los bonos a fecha de liquidación T+0.

\*\*\* Última negociación 1:30 pm

\*\*\*\* Información con horario de corte 4:30 pm.