



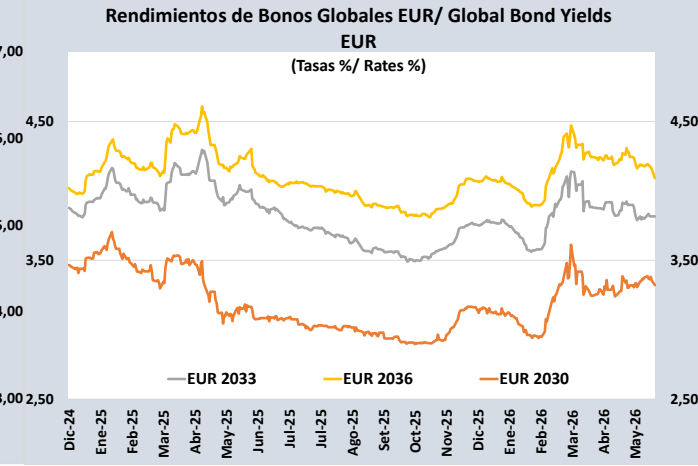
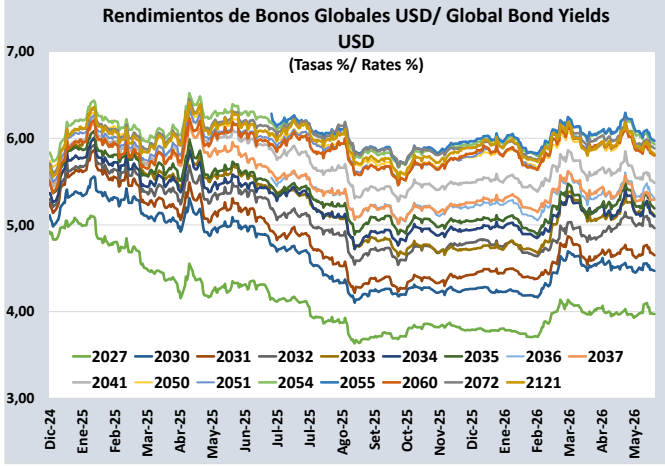
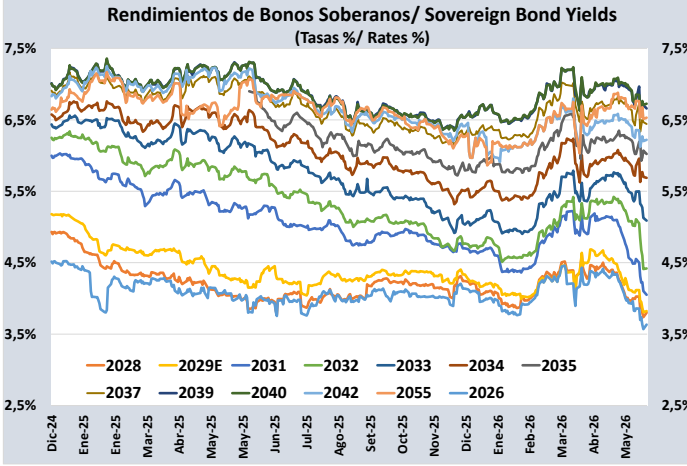
**PERU: REPORTE DIARIO / DAILY REPORT**

15/06/2026

**Bonos soberanos / Sovereign bonds**

Descripción / Description	ISIN	Nemónico / Mnemonic	Intereses corridos / Accrued Interest (%)	Saldo vigente Millones S. / Millions PEN	Cupón / Coupon (%)	Precio / Price				Rendimiento / Yield				N° Operaciones del día / No. Day Operations	Última Negociación*** / Last trade		Duración / Duration	Duración / Duración Modificada	Vida media / Average
						Postura / Position		Última neg. / Last trading day	Prom. ponderado** / Weighted average (%)	Postura / Position		Última neg. / Last trading day	Prom. ponderado** / Weighted average (%)		Día / Date	Monto (Mills. S) / Amount (Millions PEN)	Años / Years	Años / Years	Años / Years
						Compra / Bid	Venta / Ask			Compra / Bid	Venta / Ask								
12-Ago-26	PEP01000C0J9	SB12AGO26	2,79	1 446	8,200	-	-	-	100,7172	-	-	-	3,6322	-	11-Jun-26	1	0,16	0,16	0,17
12-Ago-28	PEP01000C5D1	SB12AGO28	2,16	2 804	6,350	105,17	105,28	105,17	105,1921	3,80	3,75	3,80	3,8000	1	15-Jun-26	2	2,05	1,97	2,17
12-Feb-29	PEP01000C5F6	SB12FEB29E	2,02	8 025	5,940	105,15	105,47	105,20	105,2380	3,85	3,73	3,83	3,8222	3	15-Jun-26	9	2,50	2,41	2,67
12-Ago-31	PEP01000C4G7	SB12AGO31	2,36	14 560	6,950	113,10	113,52	113,27	113,2878	4,09	4,00	4,05	4,0500	1	15-Jun-26	5	4,45	4,28	5,17
12-Ago-32	PEP01000C5E9	SB12AGO32	2,09	22 072	6,150	109,07	109,80	109,18	109,1431	4,43	4,30	4,41	4,4193	7	15-Jun-26	85	5,25	5,02	6,17
12-Ago-33	PEP01000C5I0	SB12AGO33	2,48	24 199	7,300	112,87	113,03	113,03	113,0506	5,12	5,09	5,09	5,0889	14	15-Jun-26	72	5,76	5,48	7,17
12-Ago-34	PEP01000C5G4	SB12AGO34	1,83	24 259	5,400	98,03	98,29	98,16	98,1149	5,70	5,66	5,68	5,6870	13	15-Jun-26	71	6,66	6,31	8,17
12-Ago-35	PEP01000C5K6	SB12AGO35	2,33	24 723	6,850	105,63	106,33	105,77	105,8369	6,04	5,94	6,02	6,0113	23	15-Jun-26	181	6,97	6,58	9,17
12-Ago-37	PEP01000C2Z1	SB12AGO37	2,34	23 587	6,900	103,15	103,66	103,50	103,6461	6,51	6,44	6,46	6,4421	33	15-Jun-26	192	7,96	7,48	11,17
12-Ago-39	PEP01000C5J8	SB12AGO39	2,58	19 745	7,600	107,92	108,30	107,96	108,2527	6,70	6,65	6,69	6,6583	8	15-Jun-26	78	8,66	8,12	13,17
12-Ago-40	PEP01000C5H2	SB12AGO40	1,82	12 836	5,350	87,05	88,31	87,61	87,6437	6,80	6,65	6,73	6,7258	6	15-Jun-26	40	9,73	9,12	14,17
12-Feb-42	PEP01000C4L7	SB12FEB42	2,33	5 040	6,850	-	-	-	106,2640	-	-	-	6,2194	-	22-May-26	2	9,96	9,38	15,67
12-Feb-55	PEP01000C4S2	SB12FEB55	2,28	3 543	6 714	-	-	-	102,4567	-	-	-	6,5303	-	12-Jun-26	5,7	13,15	12,34	28,67
12-Feb-30	PEP01000C4U8	SB12FEB30	0,98	115	2,89%+VAC	-	-	-	104,5765	-	-	-	1,5786	-	18-Ago-23	20	3,53	3,47	3,67
31-Ene-35	PEP01000CV85	SB31ENE35	2,76	1 796	7,39%+VAC	-	-	-	129,9127	-	-	-	3,3431	-	17-Dic-24	1	6,78	6,56	8,64
12-Feb-40	PEP01000C4V6	SB12FEB40	1,07	607	3,14%+VAC	-	-	-	90,2908	-	-	-	4,0554	-	8-May-26	7	11,09	10,66	13,67
12-Ago-46	PEP01000C1S8	SB12AGO46	1,30	1 329	3,83%+VAC	-	-	-	103,7742	-	-	-	3,5449	-	11-Oct-24	52	14,38	13,89	20,17
12-Feb-54	PEP01000C4T0	SB12FEB54	1,11	2 654	3,26%+VAC	-	-	-	94,8208	-	-	-	3,5415	-	10-Abr-26	2	18,19	17,57	27,67

Nota: Precios y rendimientos calculados de acuerdo a los criterios establecidos en el Manual de Valorización de Títulos de Tesoro Público, donde: Negociado (negro), Cotizado (naranja), Valorizado (verde) o Subasta (azul).  
 Note: Prices and returns calculated according to the criteria established in the Manual for the Valuation of Public Treasury Securities, where: Negotiated (black), Listed (orange), Valued (green) or Auction (blue).



Fuente/Source: MEF, BCRP, BLOOMBERG, DATATEC.

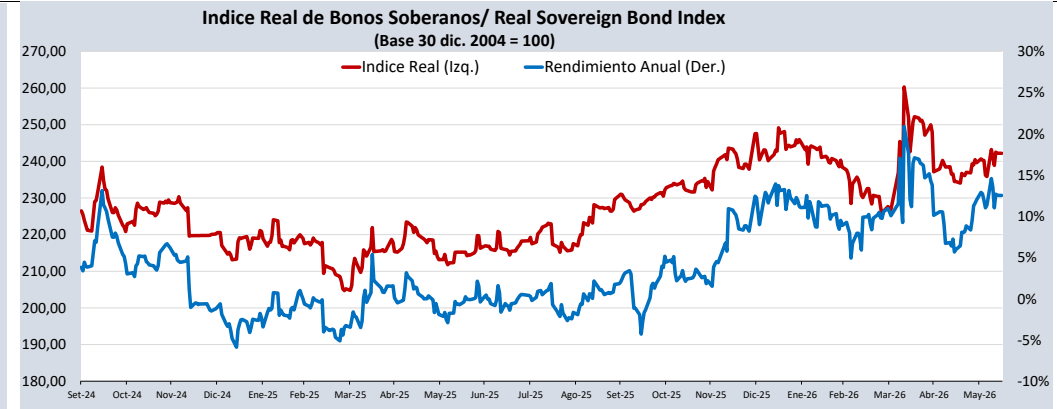
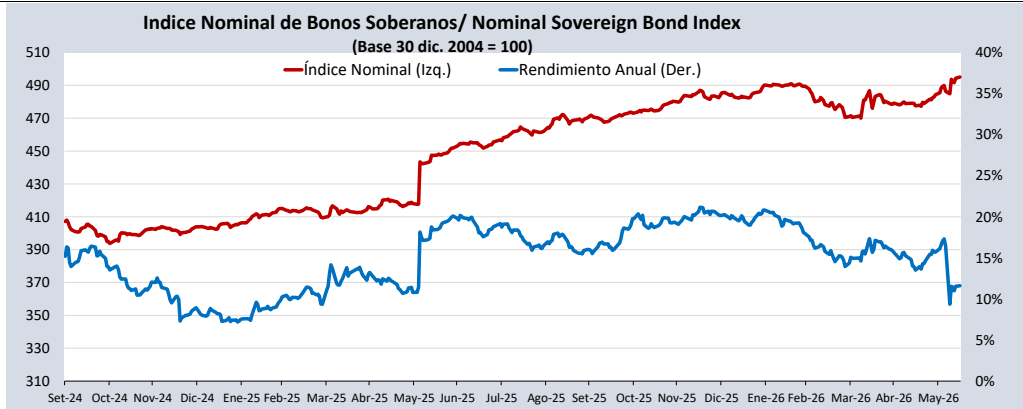
Bonos globales\*\*\*\* / Global bonds

Bonos / Bonds	ISIN	Saldo vigente Millones USD / Outstanding mills. USD	Cupón % / Coupon %	Precio / Price	Cambio / Change		Diferencial Precios compra-venta / Price spread bid- ask	Rendimiento% / Yields %	Cambio / Change (bps.)		Diferencial Tasas compra-venta / Yield spread bid- ask (bps)	Análisis de sensibilidad / Sensitivity Analysis		
					Diario / Daily	Semanal / Weekly			Diario / Daily	Semanal / Weekly		Duración / Duration	Duración modificada / Modified duration	Vida media / Average life
25-ago-27	US715638BU55	449	4,125	100,1730	0,01	0,15	-0,43	3,9710	-1	-13	38	1,16	1,14	1,19
20-jun-30	US715638DA73	466	2,844	94,0890	0,06	0,33	-0,44	4,4700	-2	-9	13	3,76	3,68	4,01
30-mar-30	XS1373156618	€860	3,750	101,4610	0,12	0,22	-0,62	3,3210	-3	-6	18	3,55	3,49	3,79
23-ene-31	US715638DF60	2 799	2,783	92,3420	0,12	0,50	-0,45	4,6500	-3	-12	11	4,29	4,19	4,61
01-dic-32	US715638DP43	1 000	1,862	83,0470	0,19	0,73	-0,40	4,9620	-4	-14	8	6,07	5,92	6,46
21-nov-33	US715638AP79	2 152	8,750	122,2650	0,28	0,98	-0,80	5,1100	-4	-15	12	5,79	5,64	7,43
11-mar-33	XS2314020806	€825	1,250	84,9980	0,00	0,08	-0,63	3,8170	0	-1	12	6,43	6,31	6,74
15-ene-34	US715638DU38	2 250	3,000	86,9500	0,22	1,07	-0,48	5,0970	-4	-18	9	6,68	6,51	7,58
08-feb-35	US715638EB48	1 250	5,375	101,2730	0,28	1,24	-0,52	5,1890	-4	-18	8	6,91	6,74	8,65
30-mar-36	US715638FC12	2 080	5,500	101,4510	0,35	1,32	-0,27	5,3070	-5	-18	4	7,63	7,44	9,79
17-nov-36	XS2408608219	€1 000	1,950	82,1060	0,48	0,78	-0,70	4,0930	-6	-10	9	9,34	9,15	10,42
14-mar-37	US715638AU64	1 130	6,550	110,2080	-0,01	0,77	-0,53	5,2910	0	-9	6	7,92	7,71	10,75
11-mar-41	US715638DS81	1 250	3,300	78,1160	0,26	1,06	-0,61	5,4840	-3	-12	7	11,19	10,90	14,74
18-nov-50	US715638BM30	2 545	5,625	97,8180	0,28	1,47	-0,65	5,7930	-2	-12	5	13,38	13,01	24,43
10-mar-51	US715638DT64	1 750	3,550	70,5780	0,26	1,16	-0,48	5,8050	-3	-11	5	14,74	14,33	24,74
08-ago-54	US715638EC21	1 750	5,875	99,2620	0,46	1,68	-0,56	5,9290	-3	-13	4	13,75	13,36	28,15
30-jun-55	US715638FD94	1 400	6,200	103,1680	0,36	1,77	-0,45	5,9690	-2	-13	3	13,65	13,25	29,04
01-dic-60	US715638DQ26	2 000	2,780	55,1770	0,28	1,15	-0,55	5,8010	-3	-12	6	17,76	17,26	34,46
15-ene-72	US715638DW93	1 000	3,600	63,9660	0,28	1,12	-0,62	5,8820	-3	-10	6	17,12	16,63	45,58
28-jul-21	US715638DR09	1 000	3,230	55,7100	0,29	1,38	-0,71	5,8170	-3	-15	7	17,50	17,00	95,12

Índice de bonos soberanos / Peruvian sovereign bond index

Índice / Index	Valor / Value	Cambio / Change		Rend anual % / Annual yield %	Cambio / Change (bps.)		Composición del índice (%) / Index composition (%)											
		Diario / Daily	Semanal / Weekly		Diario / Daily	Semanal / Weekly	12-Ago-28	12-Feb-29	12-Ago-31	12-Ago-32	12-Ago-33	12-Ago-34	12-Ago-35	12-Ago-37	12-Ago-39	12-Ago-40	12-Feb-42	12-Feb-55
Índice de bonos soberanos nominal / Nominal sovereign bond index	495	0,7	10,2	11,60	7	225	1,52	4,34	8,49	12,38	14,10	12,23	13,30	12,61	10,62	5,79	2,76	1,87

Índice / Index	Valor / Value	Cambio / Change		Rend anual % / Annual yield %	Cambio / Change (bps.)		Composición del índice (%) / Index composition (%)				
		Diario / Daily	Semanal / Weekly		Diario / Daily	Semanal / Weekly	12-Feb-30	31-Ene-35	12-Feb-40	12-Feb-46	12-Feb-54
Índice de bonos soberanos real / Real sovereign bond index	242	-0,04	-1,05	12,53	-2	-205	2,00	29,86	9,16	18,02	40,95



Fuente/Source: MEF, BCRP, BLOOMBERG, DATATEC.

\* Para mayor información respecto a la valorización de los bonos y letras puede consultar en: [http://www.mef.gob.pe/contenidos/tesoro\\_pub/gestion\\_act\\_pas/Manual\\_valorizacion\\_instrumentos\\_del\\_Tesoro.pdf](http://www.mef.gob.pe/contenidos/tesoro_pub/gestion_act_pas/Manual_valorizacion_instrumentos_del_Tesoro.pdf)

\*\* Precio de los bonos a fecha de liquidación T+0.

\*\*\* Última negociación 1:30 pm

\*\*\*\* Información con horario de corte 4:30 pm.