



PERU: REPORTE DIARIO / DAILY REPORT

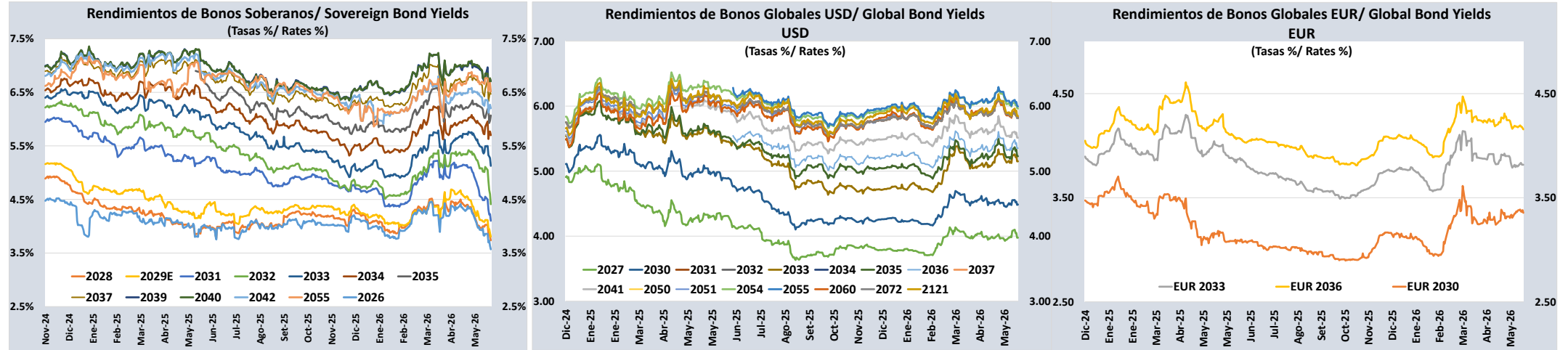
12/06/2026

Bonos soberanos / Sovereign bonds

Bonos* / Bonds				Saldo vigente	Cupón / Coupon (%)	Precio / Price				Rendimiento / Yield				N° Operaciones del día / No. Day Operations	Última Negociación*** / Last trade		Duración / Duration	Duración Modificada	Vida media / Average
Descripción / Description	ISIN	Nemónico / Mnemonic	Intereses corridos / Accrued Interest (%)			Millones S/. / Millions PEN	Postura / Position		Última neg. / Last trading day	Prom. ponderado** / Weighted average (%)	Postura / Position		Última neg. / Last trading day		Prom. ponderado / Weighted average (%)	Día / Date			
				Compra / Bid	Venta / Ask		Compra / Bid	Venta / Ask											
12-Ago-26	PEP01000C0J9	SB12AGO26	2,72	1 446	8,200	-	-	-	100,7650	-	-	-	3,5693	-	11-Jun-26	1	0,17	0,16	0,17
12-Ago-28	PEP01000C5D1	SB12AGO28	2,11	2 804	6,350	-	-	-	105,3450	-	-	-	3,7371	-	11-Jun-26	6	2,05	1,98	2,17
12-Feb-29	PEP01000C5F6	SB12FEB29E	1,97	8 025	5,940	105,13	105,54	105,28	105,2982	3,86	3,70	3,80	3,8050	2	12-Jun-26	4	2,51	2,41	2,67
12-Ago-31	PEP01000C4G7	SB12AGO31	2,30	14 560	6,950	112,81	113,27	113,13	113,0499	4,15	4,05	4,08	4,1020	9	12-Jun-26	25	4,46	4,28	5,17
12-Ago-32	PEP01000C5E9	SB12AGO32	2,04	22 072	6,150	108,41	109,19	109,08	109,2021	4,55	4,41	4,43	4,4107	12	12-Jun-26	63	5,25	5,03	6,17
12-Ago-33	PEP01000C5I0	SB12AGO33	2,42	24 199	7,300	112,22	113,61	112,91	112,8195	5,22	5,00	5,11	5,1274	26	12-Jun-26	90	5,77	5,49	7,17
12-Ago-34	PEP01000C5G4	SB12AGO34	1,79	24 259	5,400	97,70	98,41	98,03	98,0297	5,75	5,64	5,70	5,7003	42	12-Jun-26	138	6,67	6,31	8,17
12-Ago-35	PEP01000C5K6	SB12AGO35	2,27	24 573	6,850	105,63	105,91	105,91	105,7706	6,04	6,00	6,00	6,0212	39	12-Jun-26	160	6,98	6,58	9,17
12-Ago-37	PEP01000C2Z1	SB12AGO37	2,29	23 587	6,900	102,83	103,98	103,58	103,4405	6,55	6,40	6,45	6,4683	12	12-Jun-26	25	7,97	7,48	11,17
12-Ago-39	PEP01000C5J8	SB12AGO39	2,52	19 520	7,600	106,81	108,24	107,97	107,8306	6,82	6,66	6,69	6,7057	29	12-Jun-26	141	8,66	8,11	13,17
12-Ago-40	PEP01000C5H2	SB12AGO40	1,77	12 836	5,350	87,21	87,86	87,69	87,7808	6,78	6,70	6,72	6,7085	42	12-Jun-26	117	9,75	9,13	14,17
12-Feb-42	PEP01000C4L7	SB12FEB42	2,27	5 040	6,850	-	-	-	106,4426	-	-	-	6,2021	-	22-May-26	2	9,97	9,39	15,67
12-Feb-55	PEP01000C4S2	SB12FEB55	2,23	3 543	6,714	102,65	106,87	102,59	102,6813	6,52	6,20	6,52	6,5130	3	12-Jun-26	5,7	13,17	12,37	28,67
12-Feb-30	PEP01000C4U8	SB12FEB30	0,96	115	2,89%+VAC	-	-	-	104,5489	-	-	-	1,5889	-	18-Ago-23	20	3,53	3,48	3,67
31-Ene-35	PEP01000CV85	SB31ENE35	2,69	1 796	7,39%+VAC	-	-	-	129,8383	-	-	-	3,3545	-	17-Dic-24	1	6,79	6,57	8,64
12-Feb-40	PEP01000C4V6	SB12FEB40	1,04	607	3,14%+VAC	-	-	-	90,1436	-	-	-	4,0701	-	8-May-26	7	11,09	10,66	13,67
12-Ago-46	PEP01000C1S8	SB12AGO46	1,27	1 330	3,83%+VAC	-	-	-	104,0225	-	-	-	3,5280	-	11-Oct-24	52	14,40	13,91	20,17
12-Feb-54	PEP01000C4T0	SB12FEB54	1,08	2 655	3,26%+VAC	-	-	-	95,1039	-	-	-	3,5247	-	10-Abr-26	2	18,22	17,60	27,67

Nota: Precios y rendimientos calculados de acuerdo a los criterios establecidos en el Manual de Valorización de Títulos de Tesoro Público, donde: Negociado (negro), Cotizado (naranja), Valorizado (verde) o Subasta (azul).

Note: Prices and returns calculated according to the criteria established in the Manual for the Valuation of Public Treasury Securities, where: Negotiated (black), Listed (orange), Valued (green) or Auction (blue).



Fuente/Source: MEF, BCRP, BLOOMBERG, DATATEC.

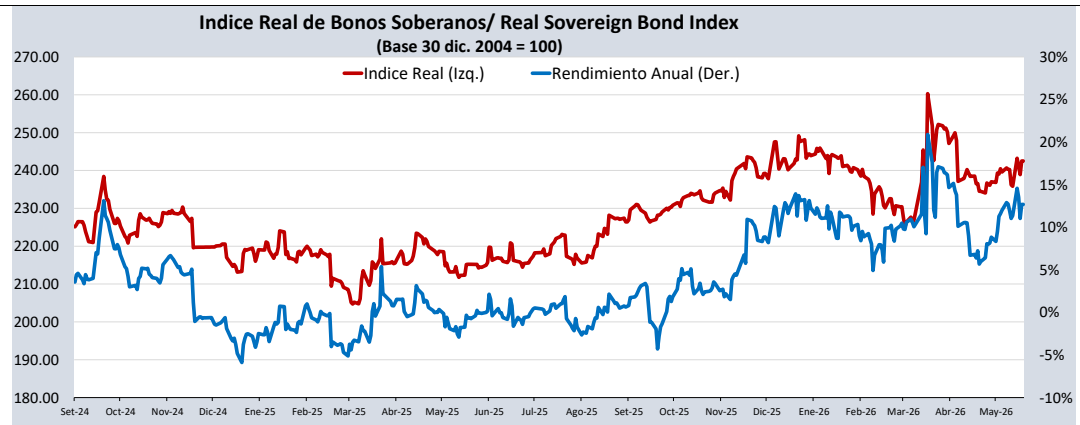
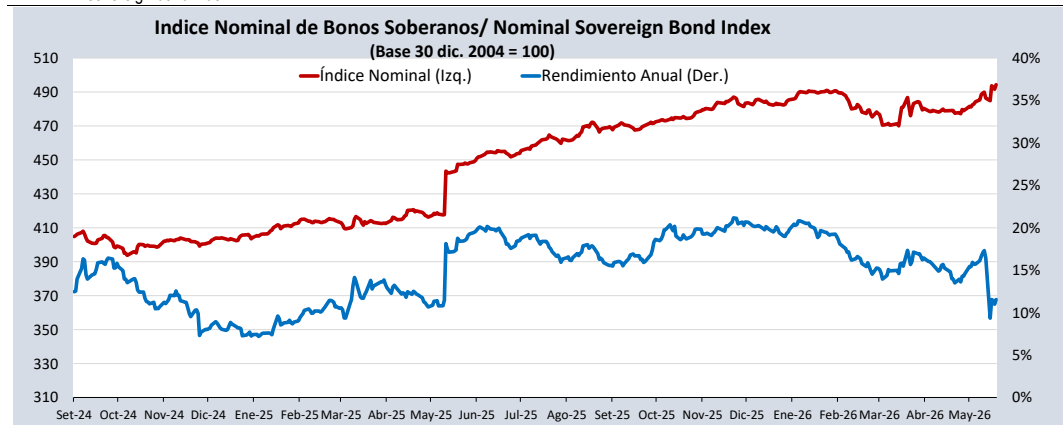
Bonos globales**** / Global bonds

Bonos / Bonds	ISIN	Saldo vigente Millones USD / Outstanding mills. USD	Cupón % / Coupon %	Precio / Price	Cambio / Change		Diferencial Precios compra- venta / Price spread bid- ask	Rendimiento% / Yields %	Cambio / Change (bps.)		Diferencial Tasas compra- venta (pbs) / Yield spread bid-ask (bps)	Análisis de sensibilidad / Sensitivity Analysis		
					Diario / Daily	Semanal / Weekly			Diario / Daily	Semanal / Weekly		Duración / Duration	Duración modificada / Modified duration	Vida media / Average life
25-ago-27	US715638BU55	449	4,125	100,1670	0,00	0,12	-0,43	3,9760	0	-11	37	1,17	1,15	1,20
20-jun-30	US715638DA73	466	2,844	94,0320	0,00	0,27	-0,45	4,4850	0	-7	13	3,77	3,68	4,02
30-mar-30	XS1373156618	€860	3,750	101,3420	0,09	0,07	-0,62	3,3550	-3	-2	18	3,55	3,50	3,80
23-ene-31	US715638DF60	2 799	2,783	97,5380	0,06	0,80	-0,61	5,8150	0	-6	5	4,29	4,17	4,61
01-dic-32	US715638DP43	1 000	1,862	97,5380	0,06	0,80	-0,61	5,8150	0	-6	5	6,07	5,89	6,47
21-nov-33	US715638AP79	2 152	8,750	121,9880	-0,02	0,52	-0,83	5,1510	0	-8	12	5,79	5,65	7,44
11-mar-33	XS2314020806	€825	1,250	84,9980	0,00	-0,05	-0,63	3,8170	0	2	12	6,44	6,32	6,75
15-ene-34	US715638DU38	2 250	3,000	97,5380	0,06	0,80	-0,61	5,8150	0	-6	5	6,66	6,47	7,59
08-feb-35	US715638EB48	1 250	5,375	101,0000	0,09	0,65	-0,50	5,2290	-1	-9	7	6,92	6,74	8,66
30-mar-36	US715638FC12	2 080	5,500	101,1000	-0,01	0,51	-0,25	5,3530	0	-7	3	7,64	7,44	9,80
17-nov-36	XS2408608219	€1 000	1,950	81,6300	0,09	0,18	-0,72	4,1570	-1	-2	10	9,34	9,15	10,43
14-mar-37	US715638AU64	1 130	6,550	97,5380	0,06	0,80	-0,61	5,8150	0	-6	5	7,86	7,64	10,76
11-mar-41	US715638DS81	1 250	3,300	77,8580	0,02	0,72	-0,61	5,5130	0	-8	7	11,20	10,90	14,75
18-nov-50	US715638BM30	2 545	5,625	97,5380	0,06	0,80	-0,61	5,8150	0	-6	5	13,38	13,00	24,43
10-mar-51	US715638DT64	1 750	3,550	70,3090	0,04	0,75	-0,52	5,8320	0	-7	5	14,73	14,31	24,74
08-ago-54	US715638EC21	1 750	5,875	98,8020	0,12	1,11	-0,57	5,9630	-1	-8	4	13,73	13,33	28,16
30-jun-55	US715638FD94	1 400	6,200	102,8170	0,20	1,12	-0,30	5,9940	-1	-8	2	13,63	13,24	29,05
01-dic-60	US715638DQ26	2 000	2,780	54,9110	0,01	0,54	-0,56	5,8290	0	-6	6	17,72	17,22	34,47
15-ene-72	US715638DW93	1 000	3,600	97,5380	0,06	0,80	-0,61	5,8150	0	-6	5	17,27	16,78	45,59
28-jul-21	US715638DR09	1 000	3,230	55,4170	0,02	0,79	-0,75	5,8480	0	-8	8	17,41	16,92	95,13

Índice de bonos soberanos / Peruvian sovereign bond index

Índice / Index	Valor / Value	Cambio / Change		Rend anual % / Annual yield %	Cambio / Change (bps.)		Composición del índice (%) / Index composition (%)											
		Diario / Daily	Semanal / Weekly		Diario / Daily	Semanal / Weekly	12-Ago-28	12-Feb-29	12-Ago-31	12-Ago-32	12-Ago-33	12-Ago-34	12-Ago-35	12-Ago-37	12-Ago-39	12-Ago-40	12-Feb-42	12-Feb-55
Índice de bonos soberanos nominal / Nominal sovereign bond index	494	2,7	8,0	11,54	55	-489	1,52	4,35	8,48	12,40	14,08	12,23	13,30	12,60	10,59	5,81	2,77	1,88

Índice / Index	Valor / Value	Cambio / Change		Rend anual % / Annual yield %	Cambio / Change (bps.)		Composición del índice (%) / Index composition (%)						
		Diario / Daily	Semanal / Weekly		Diario / Daily	Semanal / Weekly	12-Feb-30		31-Ene-35	12-Feb-40	12-Feb-46	12-Feb-54	
Índice de bonos soberanos real / Real sovereign bond index	242	-0,01	6,66	12,68	0	131	2,00		29,80		9,14	18,04	41,02



Fuente/Source: MEF, BCRP, BLOOMBERG, DATATEC.

* Para mayor información respecto a la valorización de los bonos y letras puede consultar en: http://www.mef.gob.pe/contenidos/tesoro_pub/gestion_act_pas/Manual_valorizacion_instrumentos_del_Tesoro.pdf

** Precio de los bonos a fecha de liquidación T+0.

*** Última negociación 1:30 pm

**** Información con horario de corte 4:30 pm.