



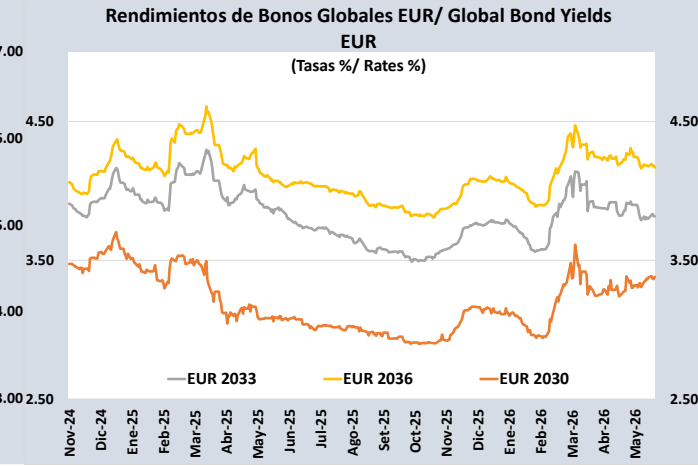
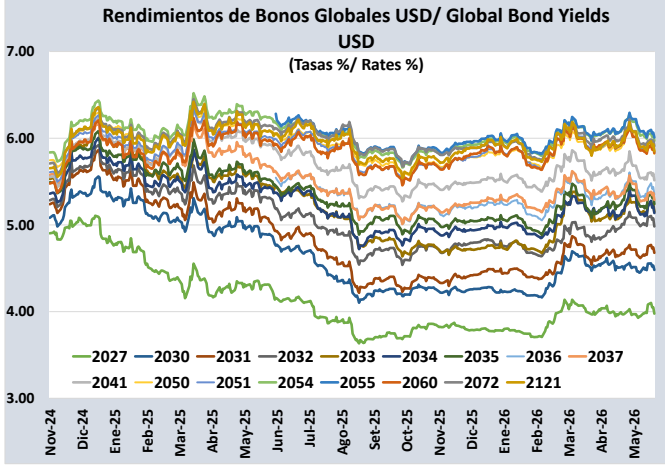
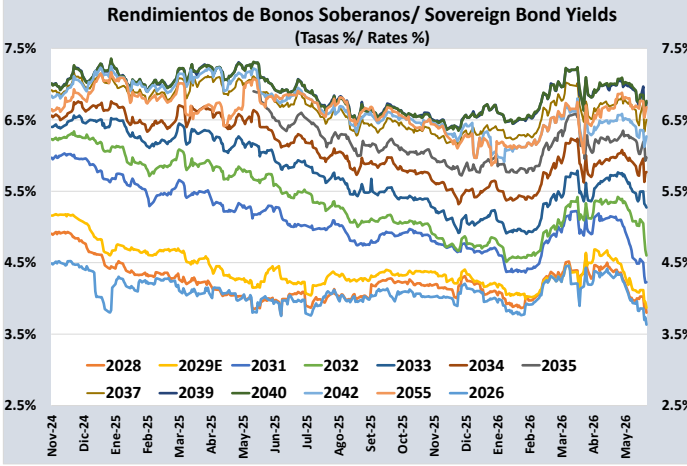
PERU: REPORTE DIARIO / DAILY REPORT

11/06/2026

Bonos soberanos / Sovereign bonds

Bonos* / Bonds				Saldo vigente	Cupón / Coupon (%)	Precio / Price				Rendimiento / Yield				N° Operaciones del día / No. Day Operations	Última Negociación*** / Last trade		Duración / Duration	Duración / Duración Modificada	Vida media / Average
Descripción / Description	ISIN	Nemónico / Mnemonic	Intereses corridos / Accrued Interest (%)			Millones S./ / Millions PEN	Postura / Position		Precio / Price		Postura / Position		Rendimiento / Yield		Día / Date	Monto (Mills. S.) / Amount (Millions PEN)	Años / Years	Años / Years	Años / Years
				Compra / Bid	Venta / Ask		Última neg. / Last trading day	Prom. ponderado** / Weighted average (%)	Compra / Bid	Venta / Ask	Última neg. / Last trading day	Prom. ponderado** / Weighted average (%)							
12-Ago-26	PEP01000C0J9	SB12AGO26	2,70	1 446	8,200	-	-	-	100,7667	-	-	-	3,6322	-	11-Jun-26	1	0,17	0,17	0,17
12-Ago-28	PEP01000C5D1	SB12AGO28	2,09	2 804	6,350	105,19	105,19	105,19	105,2178	3,80	3,80	3,80	3,8000	3	11-Jun-26	6	2,06	1,98	2,17
12-Feb-29	PEP01000C5F6	SB12FEB29E	1,95	8 025	5,940	-	-	-	105,1406	-	-	-	3,8679	-	10-Jun-26	8	2,51	2,42	2,67
12-Ago-31	PEP01000C4G7	SB12AGO31	2,28	14 560	6,950	112,67	112,79	112,69	112,4434	4,18	4,15	4,17	4,2265	31	11-Jun-26	114	4,46	4,28	5,17
12-Ago-32	PEP01000C5E9	SB12AGO32	2,02	22 072	6,150	108,18	108,69	108,52	108,1461	4,59	4,50	4,53	4,6011	16	11-Jun-26	38	5,25	5,02	6,17
12-Ago-33	PEP01000C5I0	SB12AGO33	2,40	24 199	7,300	111,72	112,28	112,16	111,9150	5,30	5,21	5,23	5,2718	24	11-Jun-26	56	5,76	5,48	7,17
12-Ago-34	PEP01000C5G4	SB12AGO34	1,78	24 259	5,400	97,53	97,97	97,78	97,5963	5,78	5,71	5,74	5,7692	28	11-Jun-26	60	6,67	6,31	8,17
12-Ago-35	PEP01000C5K6	SB12AGO35	2,25	24 573	6,850	105,26	105,74	105,56	105,4333	6,09	6,03	6,05	6,0689	59	11-Jun-26	231	6,98	6,58	9,17
12-Ago-37	PEP01000C2Z1	SB12AGO37	2,27	23 587	6,900	102,95	103,66	103,42	103,1757	6,53	6,44	6,47	6,5019	23	11-Jun-26	137	7,97	7,48	11,17
12-Ago-39	PEP01000C5J8	SB12AGO39	2,50	19 520	7,600	107,43	107,88	107,52	107,5234	6,75	6,70	6,74	6,7402	20	11-Jun-26	222	8,65	8,11	13,17
12-Ago-40	PEP01000C5H2	SB12AGO40	1,76	12 836	5,350	87,29	87,69	87,45	87,3246	6,77	6,72	6,75	6,7643	32	11-Jun-26	131	9,73	9,12	14,17
12-Feb-42	PEP01000C4L7	SB12FEB42	2,25	5 040	6,850	-	-	-	105,7633	-	-	-	6,2690	-	22-May-26	2	9,96	9,37	15,67
12-Feb-55	PEP01000C4S2	SB12FEB55	2,21	3 543	6 714	-	-	-	100,5969	-	-	-	6,6763	-	10-Jun-26	0,3	13,03	12,21	28,67
12-Feb-30	PEP01000C4U8	SB12FEB30	0,95	115	2,89%+VAC	-	-	-	104,2385	-	-	-	1,6745	-	18-Ago-23	20	3,54	3,48	3,67
31-Ene-35	PEP01000CV85	SB31ENE35	2,67	1 796	7,39%+VAC	-	-	-	129,3463	-	-	-	3,4121	-	17-Dic-24	1	6,79	6,56	8,64
12-Feb-40	PEP01000C4V6	SB12FEB40	1,03	607	3,14%+VAC	-	-	-	89,7147	-	-	-	4,1142	-	8-May-26	7	11,09	10,65	13,67
12-Ago-46	PEP01000C1S8	SB12AGO46	1,26	1 330	3,83%+VAC	-	-	-	102,6049	-	-	-	3,6257	-	11-Oct-24	52	14,35	13,85	20,17
12-Feb-54	PEP01000C4T0	SB12FEB54	1,07	2 655	3,26%+VAC	-	-	-	92,5853	-	-	-	3,6762	-	10-Abr-26	2	18,07	17,43	27,67

Nota: Precios y rendimientos calculados de acuerdo a los criterios establecidos en el Manual de Valorización de Títulos de Tesoro Público, donde: Negociado (negro), Cotizado (naranja), Valorizado (verde) o Subasta (azul).
 Note: Prices and returns calculated according to the criteria established in the Manual for the Valuation of Public Treasury Securities, where: Negotiated (black), Listed (orange), Valued (green) or Auction (blue).



Fuente/Source: MEF, BCRP, BLOOMBERG, DATATEC.

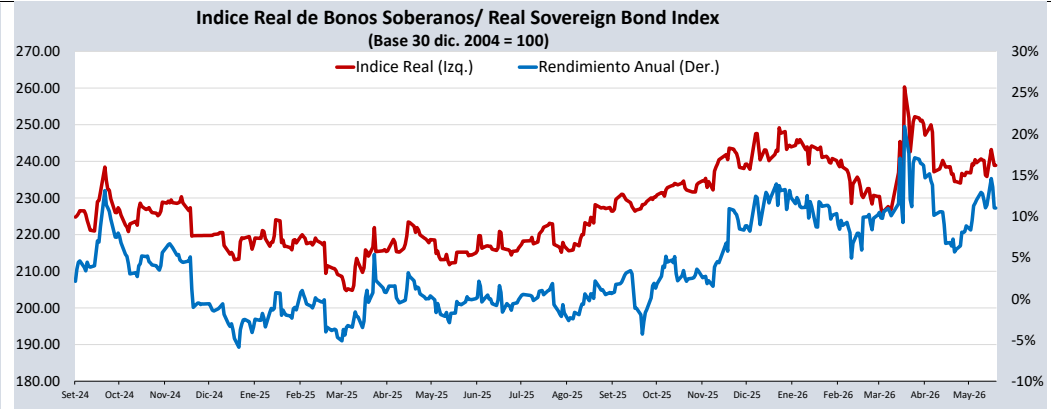
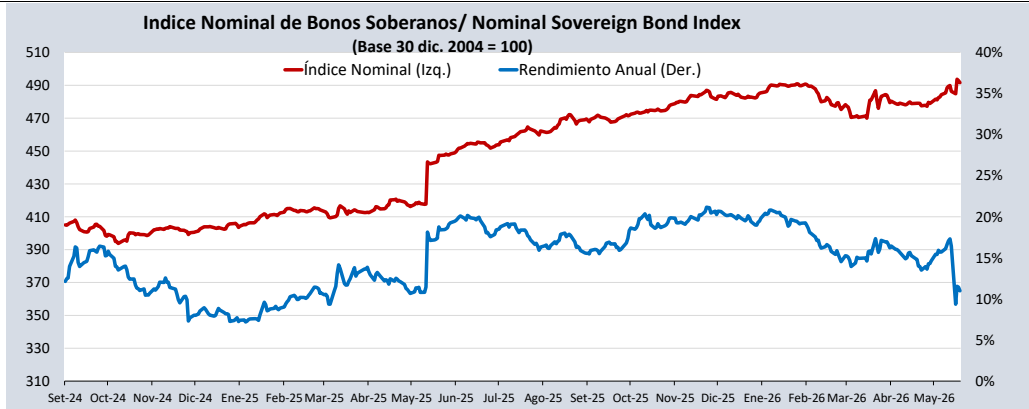
Bonos globales**** / Global bonds

Bonos / Bonds	ISIN	Saldo vigente Millones USD / Outstanding mills. USD	Cupón % / Coupon %	Precio / Price	Cambio / Change		Diferencial Precios compra-venta / Price spread bid- ask	Rendimiento% / Yields %	Cambio / Change (bps.)		Diferencial Tasas compra-venta / Yield spread bid- ask (bps)	Análisis de sensibilidad / Sensitivity Analysis		
					Diario / Daily	Semanal / Weekly			Diario / Daily	Semanal / Weekly		Duración / Duration	Duración modificada / Modified duration	Vida media / Average life
25-ago-27	US715638BU55	449	4,125	100,1680	0,09	0,01	-0,41	3,9760	-7	-1	35	1,18	1,15	1,21
20-jun-30	US715638DA73	466	2,844	94,0360	0,19	0,02	-0,43	4,4810	-5	0	12	3,77	3,69	4,03
30-mar-30	XS1373156618	€860	3,750	101,2540	-0,06	-0,07	-0,62	3,3810	2	2	18	3,56	3,50	3,80
23-ene-31	US715638DF60	2 799	2,783	92,2130	0,25	-0,06	-0,44	4,6780	-6	2	11	4,30	4,20	4,62
01-dic-32	US715638DP43	1 000	1,862	82,9190	0,46	0,07	-0,41	4,9830	-9	-1	8	6,08	5,93	6,47
21-nov-33	US715638AP79	2 152	8,750	122,0100	0,64	-0,23	-0,71	5,1510	-9	3	10	5,80	5,65	7,44
11-mar-33	XS2314020806	€825	1,250	84,9980	0,03	-0,05	-0,63	3,8170	0	2	12	6,44	6,32	6,75
15-ene-34	US715638DU38	2 250	3,000	86,7020	0,46	-0,14	-0,42	5,1370	-8	3	7	6,69	6,52	7,59
08-feb-35	US715638EB48	1 250	5,375	100,9120	0,63	-0,36	-0,46	5,2410	-9	5	7	6,92	6,74	8,66
30-mar-36	US715638FC12	2 080	5,500	101,1180	0,66	-0,18	-0,29	5,3510	-9	2	4	7,64	7,44	9,80
17-nov-36	XS2408608219	€1 000	1,950	81,5360	0,11	0,11	-0,71	4,1690	-1	-1	10	9,35	9,15	10,43
14-mar-37	US715638AU64	1 130	6,550	110,2260	0,69	-0,05	-0,57	5,2900	-8	0	7	7,93	7,73	10,76
11-mar-41	US715638DS81	1 250	3,300	77,8350	0,68	0,09	-0,59	5,5150	-8	-1	7	11,20	10,90	14,75
18-nov-50	US715638BM30	2 545	5,625	97,4790	0,75	0,23	-0,62	5,8190	-6	-2	5	13,38	13,00	24,44
10-mar-51	US715638DT64	1 750	3,550	70,2710	0,67	0,12	-0,54	5,8350	-7	-1	5	14,73	14,31	24,75
08-ago-54	US715638EC21	1 750	5,875	98,6840	0,86	0,28	-0,53	5,9710	-6	-2	4	13,73	13,33	28,16
30-jun-55	US715638FD94	1 400	6,200	102,6150	0,79	-0,01	-0,35	6,0080	-6	0	2	13,62	13,23	29,05
01-dic-60	US715638DQ26	2 000	2,780	54,9060	0,66	-0,08	-0,55	5,8290	-7	1	6	17,73	17,22	34,47
15-ene-72	US715638DW93	1 000	3,600	63,6540	0,68	0,00	-0,66	5,9100	-6	0	6	17,08	16,59	45,59
28-jul-21	US715638DR09	1 000	3,230	55,3950	0,78	0,04	-0,72	5,8500	-8	-1	8	17,41	16,91	95,13

Índice de bonos soberanos / Peruvian sovereign bond index

Índice / Index	Valor / Value	Cambio / Change		Rend anual % / Annual yield %	Cambio / Change (bps.)		Composición del índice (%) / Index composition (%)											
		Diario / Daily	Semanal / Weekly		Diario / Daily	Semanal / Weekly	12-Ago-28	12-Feb-29	12-Ago-31	12-Ago-32	12-Ago-33	12-Ago-34	12-Ago-35	12-Ago-37	12-Ago-39	12-Ago-40	12-Feb-42	12-Feb-55
Índice de bonos soberanos nominal / Nominal sovereign bond index	492	-1,2	1,7	10,99	-44	-633	1,53	4,36	8,48	12,35	14,05	12,24	13,33	12,63	10,61	5,81	2,76	1,85

Índice / Index	Valor / Value	Cambio / Change		Rend anual % / Annual yield %	Cambio / Change (bps.)		Composición del índice (%) / Index composition (%)					
		Diario / Daily	Semanal / Weekly		Diario / Daily	Semanal / Weekly	12-Feb-30	31-Ene-35	12-Feb-40	12-Feb-46	12-Feb-54	
Índice de bonos soberanos real / Real sovereign bond index	239	-0,01	2,67	11,00	-3	-3	2,02	30,14	9,23	18,06	40,55	



Fuente/Source: MEF, BCRP, BLOOMBERG, DATATEC.

* Para mayor información respecto a la valorización de los bonos y letras puede consultar en: http://www.mef.gob.pe/contenidos/tesoro_pub/gestion_act_pas/Manual_valorizacion_instrumentos_del_Tesoro.pdf

** Precio de los bonos a fecha de liquidación T+0.

*** Última negociación 1:30 pm

**** Información con horario de corte 4:30 pm.