



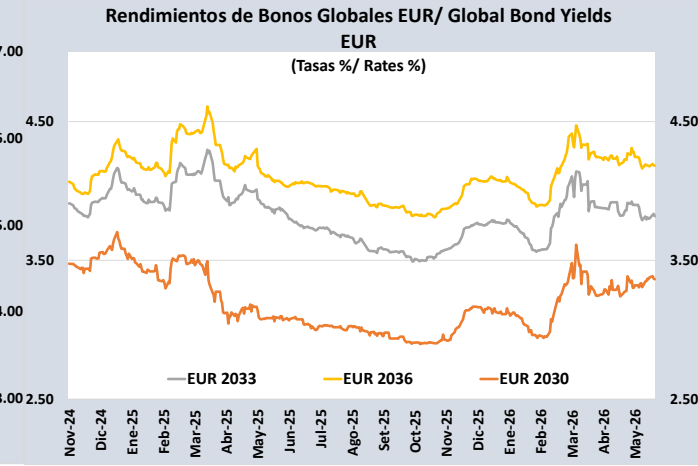
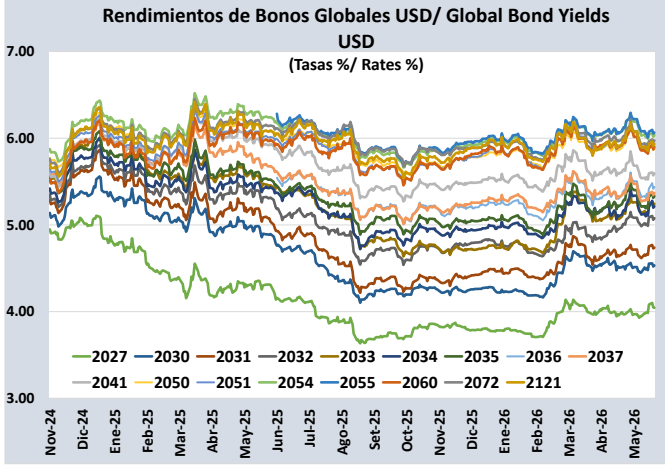
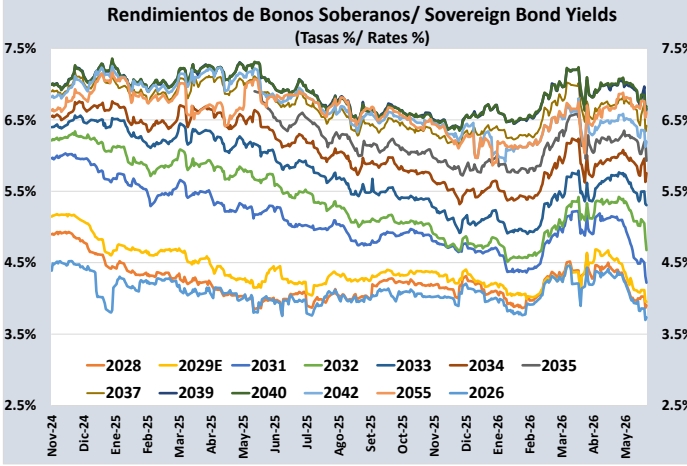
PERU: REPORTE DIARIO / DAILY REPORT

10/06/2026

Bonos soberanos / Sovereign bonds

Bonos* / Bonds				Saldo vigente	Cupón / Coupon (%)	Precio / Price				Rendimiento / Yield				N° Operaciones del día / No. Day Operations	Última Negociación*** / Last trade		Duración / Duration	Duración Modificada	Vida media / Average
Descripción / Description	ISIN	Nemónico / Mnemonic	Intereses corridos / Accrued Interest (%)			Millones S./ / Millions PEN	Postura / Position		Última neg. / Last trading day	Prom. ponderado** / Weighted average (%)	Postura / Position		Última neg. / Last trading day		Prom. ponderado / Weighted average (%)	Día / Date			
				Compra / Bid	Venta / Ask		Compra / Bid	Venta / Ask											
12-Ago-26	PEP01000C0J9	SB12AGO26	2,67	1 446	8,200	-	-	-	100,7617	-	-	-	3,7322	-	3-Jun-26	5	0,17	0,17	0,18
12-Ago-28	PEP01000C5D1	SB12AGO28	2,07	2 804	6,350	104,88	105,19	105,19	105,0117	3,95	3,80	3,80	3,9000	6	10-Jun-26	11	2,06	1,98	2,18
12-Feb-29	PEP01000C5F6	SB12FEB29E	1,94	8 025	5,940	104,91	105,49	104,91	104,9335	3,95	3,73	3,95	3,9500	2	10-Jun-26	8	2,51	2,42	2,68
12-Ago-31	PEP01000C4G7	SB12AGO31	2,27	14 560	6,950	112,40	112,65	112,40	112,4842	4,23	4,18	4,23	4,2194	46	10-Jun-26	218	4,46	4,28	5,18
12-Ago-32	PEP01000C5E9	SB12AGO32	2,00	22 072	6,150	107,48	108,69	107,75	107,7365	4,72	4,50	4,67	4,6759	14	10-Jun-26	73	5,25	5,02	6,18
12-Ago-33	PEP01000C5I0	SB12AGO33	2,38	24 199	7,300	111,41	111,91	111,54	111,7137	5,35	5,27	5,33	5,3046	13	10-Jun-26	106	5,77	5,47	7,18
12-Ago-34	PEP01000C5G4	SB12AGO34	1,76	24 259	5,400	97,47	98,48	97,59	97,7005	5,79	5,63	5,77	5,7525	4	10-Jun-26	72	6,67	6,31	8,18
12-Ago-35	PEP01000C5K6	SB12AGO35	2,23	24 573	6,850	105,35	106,13	105,78	106,1272	6,08	5,97	6,02	5,9716	57	10-Jun-26	222	6,99	6,60	9,18
12-Ago-37	PEP01000C2Z1	SB12AGO37	2,25	23 587	6,900	103,74	104,06	103,58	103,8442	6,43	6,39	6,45	6,4176	17	10-Jun-26	89	7,98	7,50	11,18
12-Ago-39	PEP01000C5J8	SB12AGO39	2,48	19 520	7,600	107,88	108,60	107,97	108,3089	6,70	6,62	6,69	6,6527	18	10-Jun-26	217	8,67	8,13	13,18
12-Ago-40	PEP01000C5H2	SB12AGO40	1,74	12 836	5,350	87,45	88,02	87,85	87,9509	6,75	6,68	6,70	6,6874	22	10-Jun-26	206	9,76	9,14	14,18
12-Feb-42	PEP01000C4L7	SB12FEB42	2,23	5 040	6,850	-	-	-	106,5463	-	-	-	6,1921	-	22-May-26	2	9,98	9,40	15,68
12-Feb-55	PEP01000C4S2	SB12FEB55	2,19	3 543	6 714	-	-	-	101,5701	-	-	-	6,5994	-	10-Jun-26	0	13,10	12,29	28,68
12-Feb-30	PEP01000C4U8	SB12FEB30	0,94	115	2,89%+VAC	-	-	-	104,0759	-	-	-	1,7198	-	18-Ago-23	20	3,54	3,48	3,68
31-Ene-35	PEP01000CV85	SB31ENE35	2,65	1 796	7,39%+VAC	-	-	-	129,8174	-	-	-	3,3588	-	17-Dic-24	1	6,79	6,57	8,64
12-Feb-40	PEP01000C4V6	SB12FEB40	1,02	607	3,14%+VAC	-	-	-	90,4926	-	-	-	4,0340	-	8-May-26	7	11,11	10,67	13,68
12-Ago-46	PEP01000C1S8	SB12AGO46	1,25	1 330	3,83%+VAC	-	-	-	103,6901	-	-	-	3,5508	-	11-Oct-24	52	14,39	13,90	20,18
12-Feb-54	PEP01000C4T0	SB12FEB54	1,06	2 655	3,26%+VAC	-	-	-	93,8153	-	-	-	3,6015	-	10-Abr-26	2	18,15	17,52	27,68

Nota: Precios y rendimientos calculados de acuerdo a los criterios establecidos en el Manual de Valorización de Títulos de Tesoro Público, donde: Negociado (negro), Cotizado (naranja), Valorizado (verde) o Subasta (azul).
 Note: Prices and returns calculated according to the criteria established in the Manual for the Valuation of Public Treasury Securities, where: Negotiated (black), Listed (orange), Valued (green) or Auction (blue).



Fuente/Source: MEF, BCRP, BLOOMBERG, DATATEC.

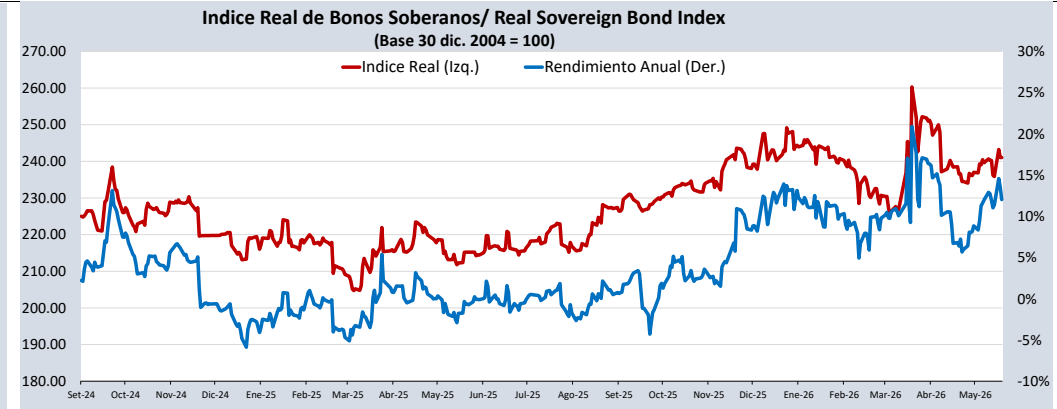
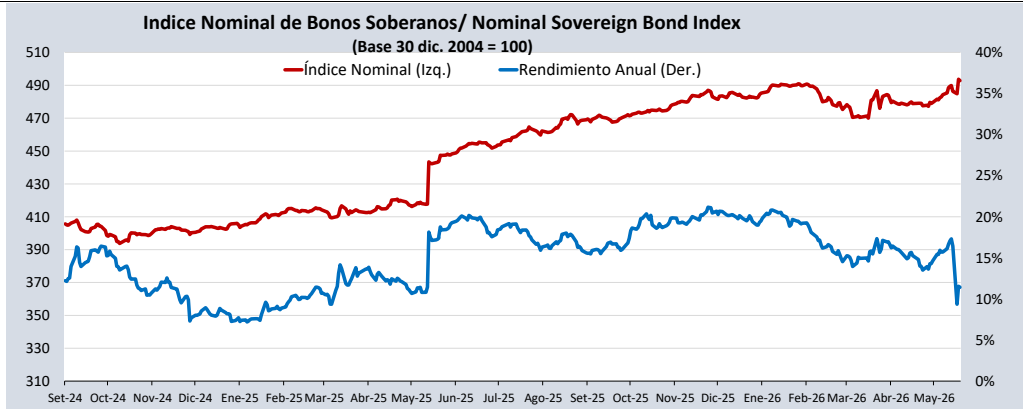
Bonos globales**** / Global bonds

Bonos / Bonds	ISIN	Saldo vigente Millones USD / Outstanding mills. USD	Cupón % / Coupon %	Precio / Price	Cambio / Change		Diferencial Precios compra-venta / Price spread bid- ask	Rendimiento% / Yields %	Cambio / Change (bps.)		Diferencial Tasas compra-venta / Yield spread bid- ask (bps)	Análisis de sensibilidad / Sensitivity Analysis		
					Diario / Daily	Semanal / Weekly			Diario / Daily	Semanal / Weekly		Duración / Duration	Duración modificada / Modified duration	Vida media / Average life
25-ago-27	US715638BU55	449	4,125	100,0900	0,01	-0,06	-0,30	4,0430	0	5	25	1,18	1,15	1,21
20-jun-30	US715638DA73	466	2,844	93,8480	-0,04	-0,08	-0,41	4,5330	1	3	12	3,77	3,69	4,03
30-mar-30	XS1373156618	€860	3,750	101,3170	0,01	0,01	-0,62	3,3640	0	0	18	3,56	3,50	3,81
23-ene-31	US715638DF60	2 799	2,783	91,9750	-0,03	-0,28	-0,29	4,7380	1	8	7	4,30	4,20	4,62
01-dic-32	US715638DP43	1 000	1,862	82,4530	-0,08	-0,27	-0,37	5,0770	2	6	8	6,08	5,93	6,48
21-nov-33	US715638AP79	2 152	8,750	121,3750	-0,20	-0,71	-0,80	5,2440	3	10	12	5,79	5,65	7,45
11-mar-33	XS2314020806	€825	1,250	84,9730	0,09	-0,01	-0,63	3,8180	-2	1	12	6,45	6,32	6,75
15-ene-34	US715638DU38	2 250	3,000	86,2590	-0,09	-0,39	-0,33	5,2140	2	7	6	6,69	6,52	7,60
08-feb-35	US715638EB48	1 250	5,375	100,2790	-0,15	-0,79	-0,49	5,3330	2	11	7	6,92	6,74	8,66
30-mar-36	US715638FC12	2 080	5,500	100,4480	-0,18	-0,60	-0,27	5,4390	2	8	4	7,63	7,43	9,81
17-nov-36	XS2408608219	€1 000	1,950	81,4240	0,02	0,05	-0,72	4,1820	0	0	10	9,35	9,16	10,44
14-mar-37	US715638AU64	1 130	6,550	109,5460	-0,22	-0,53	-0,45	5,3690	2	6	5	7,92	7,72	10,76
11-mar-41	US715638DS81	1 250	3,300	77,1590	-0,19	-0,33	-0,67	5,5940	2	4	8	11,18	10,88	14,75
18-nov-50	US715638BM30	2 545	5,625	96,7390	-0,18	-0,13	-0,55	5,8780	1	1	4	13,34	12,96	24,44
10-mar-51	US715638DT64	1 750	3,550	69,5980	-0,19	-0,21	-0,55	5,9010	2	2	6	14,68	14,26	24,75
08-ago-54	US715638EC21	1 750	5,875	97,8250	-0,28	-0,16	-0,59	6,0360	2	1	4	13,67	13,27	28,16
30-jun-55	US715638FD94	1 400	6,200	101,8260	-0,16	-0,19	-0,35	6,0650	1	1	3	13,57	13,17	29,06
01-dic-60	US715638DQ26	2 000	2,780	54,2430	-0,29	-0,37	-0,62	5,9000	3	4	7	17,62	17,12	34,48
15-ene-72	US715638DW93	1 000	3,600	62,9700	-0,24	-0,40	-0,66	5,9740	2	4	6	16,95	16,46	45,60
28-jul-21	US715638DR09	1 000	3,230	54,6130	-0,22	-0,37	-0,74	5,9330	2	4	8	17,17	16,67	95,13

Índice de bonos soberanos / Peruvian sovereign bond index

Índice / Index	Valor / Value	Cambio / Change		Rend anual % / Annual yield %	Cambio / Change (bps.)		Composición del índice (%) / Index composition (%)											
		Diario / Daily	Semanal / Weekly		Diario / Daily	Semanal / Weekly	12-Ago-28	12-Feb-29	12-Ago-31	12-Ago-32	12-Ago-33	12-Ago-34	12-Ago-35	12-Ago-37	12-Ago-39	12-Ago-40	12-Feb-42	12-Feb-55
Índice de bonos soberanos nominal / Nominal sovereign bond index	493	-0,9	3,4	11,42	-12	-564	1,52	4,34	8,46	12,27	13,99	12,22	13,38	12,68	10,66	5,83	2,78	1,86

Índice / Index	Valor / Value	Cambio / Change		Rend anual % / Annual yield %	Cambio / Change (bps.)		Composición del índice (%) / Index composition (%)				
		Diario / Daily	Semanal / Weekly		Diario / Daily	Semanal / Weekly	12-Feb-30	31-Ene-35	12-Feb-40	12-Feb-46	12-Feb-54
Índice de bonos soberanos real / Real sovereign bond index	241	-0,01	0,81	12,02	-150	9	2,00	29,97	9,23	18,09	40,71



Fuente/Source: MEF, BCRP, BLOOMBERG, DATATEC.

* Para mayor información respecto a la valorización de los bonos y letras puede consultar en: http://www.mef.gob.pe/contenidos/tesoro_pub/gestion_act_pas/Manual_valorizacion_instrumentos_del_Tesoro.pdf

** Precio de los bonos a fecha de liquidación T+0.

*** Última negociación 1:30 pm

**** Información con horario de corte 4:30 pm.