



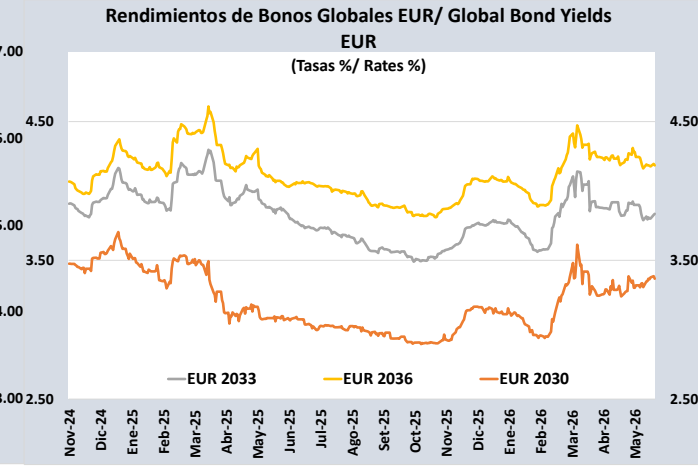
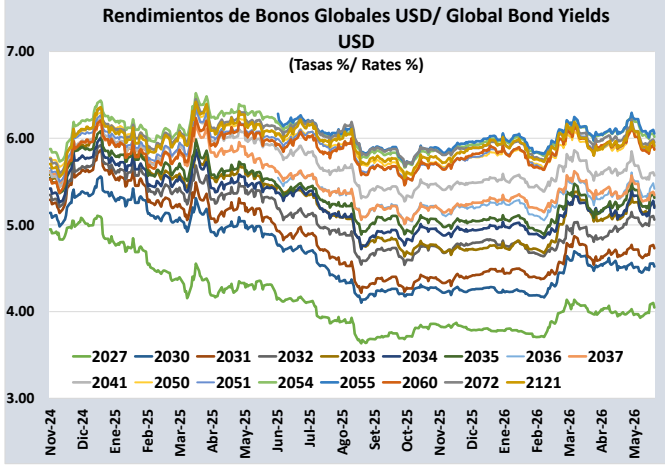
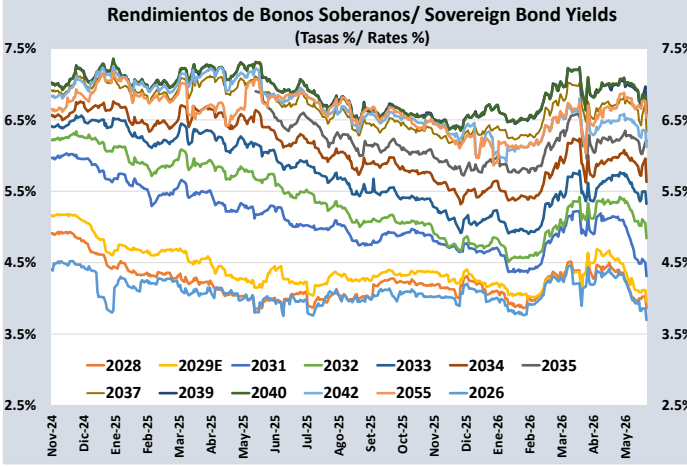
PERU: REPORTE DIARIO / DAILY REPORT

09/06/2026

Bonos soberanos / Sovereign bonds

Bonos* / Bonds				Saldo vigente	Cupón / Coupon (%)	Precio / Price				Rendimiento / Yield				N° Operaciones del día / No. Day Operations	Última Negociación*** / Last trade		Duración / Duration	Duración / Duración Modificada	Vida media / Average
Descripción / Description	ISIN	Nemónico / Mnemonic	Intereses corridos / Accrued Interest (%)			Millones S./ Millions PEN	Postura / Position		Última neg. / Last trading day	Prom. ponderado** / Weighted average (%)	Postura / Position		Última neg. / Last trading day		Prom. ponderado / Weighted average (%)	Día / Date	Monto (Mills. S.) / Amount (Millions PEN)	Años / Years	Años / Years
				Compra / Bid	Venta / Ask		Compra / Bid	Venta / Ask											
12-Ago-26	PEP01000C0J9	SB12AGO26	2,65	1 446	8,200	-	-	-	100,7800	-	-	-	3,6970	-	3-Jun-26	5	0,18	0,17	0,18
12-Ago-28	PEP01000C5D1	SB12AGO28	2,05	2 804	6,350	-	-	-	105,0927	-	-	-	3,8648	-	3-Jun-26	14	2,06	1,99	2,18
12-Feb-29	PEP01000C5F6	SB12FEB29E	1,92	8 025	5,940	104,53	105,00	104,92	104,9260	4,10	3,92	3,95	3,9548	8	9-Jun-26	42	2,51	2,42	2,68
12-Ago-31	PEP01000C4G7	SB12AGO31	2,25	14 560	6,950	112,11	112,52	112,42	112,0419	4,29	4,21	4,23	4,3109	12	9-Jun-26	23	4,46	4,28	5,18
12-Ago-32	PEP01000C5E9	SB12AGO32	1,99	22 072	6,150	107,40	107,71	107,60	106,8275	4,74	4,68	4,71	4,8424	22	9-Jun-26	120	5,25	5,01	6,18
12-Ago-33	PEP01000C5I0	SB12AGO33	2,36	24 199	7,300	110,58	112,36	111,61	111,5939	5,49	5,20	5,32	5,3244	40	9-Jun-26	93	5,77	5,48	7,18
12-Ago-34	PEP01000C5G4	SB12AGO34	1,75	24 259	5,400	97,25	99,62	98,38	98,4774	5,83	5,45	5,65	5,6293	32	9-Jun-26	200	6,68	6,33	8,18
12-Ago-35	PEP01000C5K6	SB12AGO35	2,21	24 573	6,850	104,65	106,70	106,28	106,4460	6,18	5,89	5,95	5,9273	31	9-Jun-26	78	7,00	6,61	9,18
12-Ago-37	PEP01000C2Z1	SB12AGO37	2,23	23 587	6,900	103,54	104,89	104,42	104,5221	6,46	6,29	6,35	6,3329	20	9-Jun-26	303	8,00	7,52	11,18
12-Ago-39	PEP01000C5J8	SB12AGO39	2,46	19 520	7,600	106,99	109,24	108,33	108,9117	6,80	6,55	6,65	6,5862	21	9-Jun-26	114	8,69	8,15	13,18
12-Ago-40	PEP01000C5H2	SB12AGO40	1,73	12 836	5,350	87,89	88,92	88,26	88,5363	6,70	6,57	6,65	6,6162	9	9-Jun-26	26	9,78	9,17	14,18
12-Feb-42	PEP01000C4L7	SB12FEB42	2,21	5 040	6,850	-	-	-	107,2787	-	-	-	6,1209	-	22-May-26	2	10,01	9,43	15,68
12-Feb-55	PEP01000C4S2	SB12FEB55	2,17	3 543	6,714	-	-	-	102,4848	-	-	-	6,5282	-	2-Jun-26	10	13,17	12,36	28,68
12-Feb-30	PEP01000C4U8	SB12FEB30	0,93	115	2,89%+VAC	-	-	-	103,9379	-	-	-	1,7584	-	18-Ago-23	20	3,54	3,48	3,68
31-Ene-35	PEP01000CV85	SB31ENE35	2,63	1 796	7,39%+VAC	-	-	-	130,5609	-	-	-	3,2747	-	17-Dic-24	1	6,80	6,59	8,65
12-Feb-40	PEP01000C4V6	SB12FEB40	1,02	607	3,14%+VAC	-	-	-	91,1507	-	-	-	3,9668	-	8-May-26	7	11,12	10,70	13,68
12-Ago-46	PEP01000C1S8	SB12AGO46	1,24	1 330	3,83%+VAC	-	-	-	104,7078	-	-	-	3,4815	-	11-Oct-24	52	14,43	13,94	20,18
12-Feb-54	PEP01000C4T0	SB12FEB54	1,06	2 655	3,26%+VAC	-	-	-	94,9763	-	-	-	3,5322	-	10-Abr-26	2	18,22	17,60	27,68

Nota: Precios y rendimientos calculados de acuerdo a los criterios establecidos en el Manual de Valorización de Títulos de Tesoro Público, donde: Negociado (negro), Cotizado (naranja), Valorizado (verde) o Subasta (azul).
 Note: Prices and returns calculated according to the criteria established in the Manual for the Valuation of Public Treasury Securities, where: Negotiated (black), Listed (orange), Valued (green) or Auction (blue).



Fuente/Source: MEF, BCRP, BLOOMBERG, DATATEC.

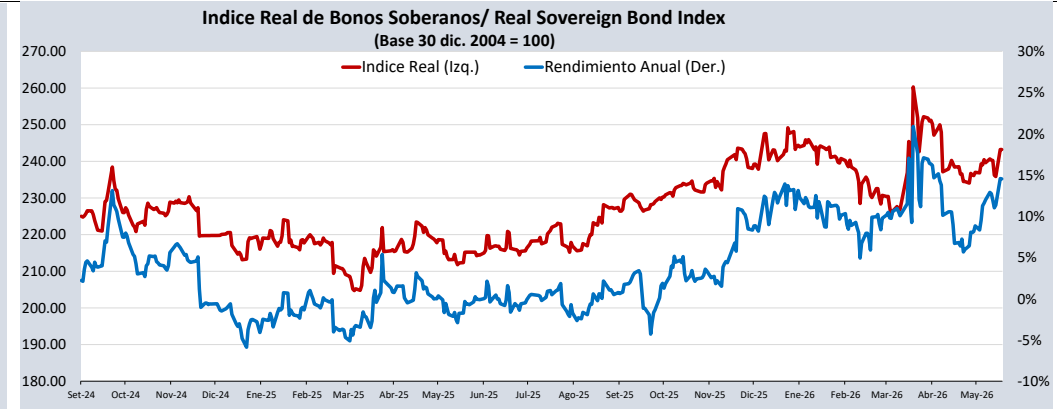
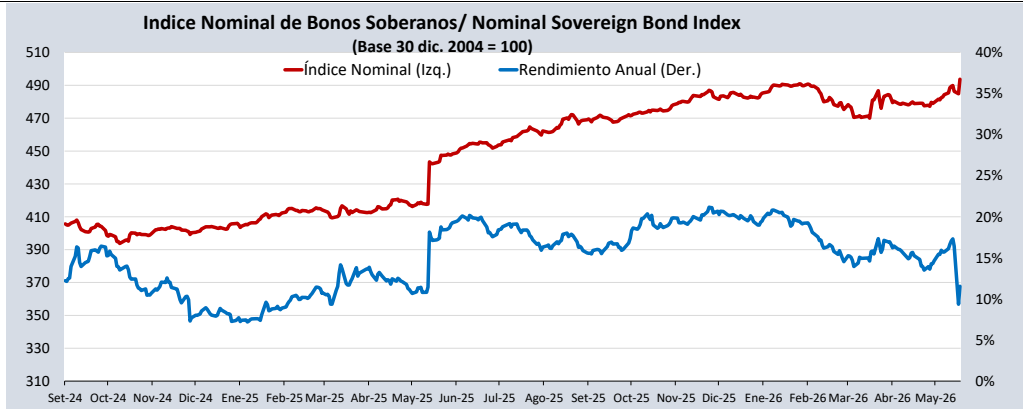
Bonos globales**** / Global bonds

Bonos / Bonds	ISIN	Saldo vigente Millones USD / Outstanding mills. USD	Cupón % / Coupon %	Precio / Price	Cambio / Change		Diferencial Precios compra-venta / Price spread bid- ask	Rendimiento% / Yields %	Cambio / Change (bps.)		Diferencial Tasas compra-venta / Yield spread bid- ask (bps)	Análisis de sensibilidad / Sensitivity Analysis		
					Diario / Daily	Semanal / Weekly			Diario / Daily	Semanal / Weekly		Duración / Duration	Duración modificada / Modified duration	Vida media / Average life
25-ago-27	US715638BU55	449	4,125	100,0860	0,06	-0,08	-0,33	4,0470	-5	7	28	1,18	1,16	1,21
20-jun-30	US715638DA73	466	2,844	93,8890	0,13	-0,10	-0,39	4,5200	-4	3	11	3,78	3,69	4,03
30-mar-30	XS1373156618	€860	3,750	101,3040	0,06	-0,07	-0,62	3,3680	-2	2	18	3,56	3,50	3,81
23-ene-31	US715638DF60	2 799	2,783	92,0020	0,16	-0,30	-0,34	4,7300	-4	9	9	4,31	4,21	4,62
01-dic-32	US715638DP43	1 000	1,862	82,5310	0,22	-0,25	-0,39	5,0600	-4	6	8	6,08	5,93	6,48
21-nov-33	US715638AP79	2 152	8,750	121,5760	0,29	-0,66	-0,80	5,2160	-4	9	12	5,80	5,65	7,45
11-mar-33	XS2314020806	€825	1,250	84,8790	-0,04	-0,17	-0,63	3,8350	1	4	12	6,45	6,33	6,76
15-ene-34	US715638DU38	2 250	3,000	86,3500	0,47	-0,54	-0,36	5,1970	-8	10	6	6,69	6,52	7,60
08-feb-35	US715638EB48	1 250	5,375	100,4270	0,39	-0,84	-0,47	5,3120	-6	12	7	6,92	6,74	8,66
30-mar-36	US715638FC12	2 080	5,500	100,6250	0,50	-0,76	-0,31	5,4160	-7	10	4	7,64	7,44	9,81
17-nov-36	XS2408608219	€1 000	1,950	81,4080	0,09	0,04	-0,71	4,1840	-1	0	10	9,35	9,16	10,44
14-mar-37	US715638AU64	1 130	6,550	109,7460	0,30	-0,57	-0,52	5,3460	-4	7	6	7,93	7,72	10,76
11-mar-41	US715638DS81	1 250	3,300	77,3510	0,30	-0,39	-0,74	5,5710	-4	5	9	11,19	10,89	14,76
18-nov-50	US715638BM30	2 545	5,625	96,9190	0,57	-0,10	-0,57	5,8630	-5	1	4	13,35	12,97	24,44
10-mar-51	US715638DT64	1 750	3,550	69,7910	0,38	-0,13	-0,57	5,8820	-4	1	6	14,70	14,28	24,75
08-ago-54	US715638EC21	1 750	5,875	98,1040	0,52	-0,02	-0,59	6,0150	-4	0	4	13,69	13,29	28,16
30-jun-55	US715638FD94	1 400	6,200	101,9770	0,58	0,00	-0,31	6,0540	-4	0	2	13,58	13,18	29,06
01-dic-60	US715638DQ26	2 000	2,780	54,5320	0,50	-0,26	-0,54	5,8690	-5	3	6	17,67	17,17	34,48
15-ene-72	US715638DW93	1 000	3,600	63,2130	0,36	-0,33	-0,70	5,9510	-3	3	7	17,00	16,51	45,60
28-jul-21	US715638DR09	1 000	3,230	54,8260	0,50	-0,34	-0,72	5,9100	-5	4	8	17,24	16,74	95,14

Índice de bonos soberanos / Peruvian sovereign bond index

Índice / Index	Valor / Value	Cambio / Change		Rend anual % / Annual yield %	Cambio / Change (bps.)		Composición del índice (%) / Index composition (%)											
		Diario / Daily	Semanal / Weekly		Diario / Daily	Semanal / Weekly	12-Ago-28	12-Feb-29	12-Ago-31	12-Ago-32	12-Ago-33	12-Ago-34	12-Ago-35	12-Ago-37	12-Ago-39	12-Ago-40	12-Feb-42	12-Feb-55
Índice de bonos soberanos nominal / Nominal sovereign bond index	494	8,8	5,1	11,55	219	-510	1,52	4,34	8,41	12,14	13,94	12,29	13,39	12,73	10,70	5,86	2,79	1,87

Índice / Index	Valor / Value	Cambio / Change		Rend anual % / Annual yield %	Cambio / Change (bps.)		Composición del índice (%) / Index composition (%)				
		Diario / Daily	Semanal / Weekly		Diario / Daily	Semanal / Weekly	12-Feb-30	31-Ene-35	12-Feb-40	12-Feb-46	12-Feb-54
Índice de bonos soberanos real / Real sovereign bond index	243	-0,01	2,87	14,53	-4	180	1,98	29,87	9,21	18,10	40,84



Fuente/Source: MEF, BCRP, BLOOMBERG, DATATEC.

* Para mayor información respecto a la valorización de los bonos y letras puede consultar en: http://www.mef.gob.pe/contenidos/tesoro_pub/gestion_act_pas/Manual_valorizacion_instrumentos_del_Tesoro.pdf

** Precio de los bonos a fecha de liquidación T+0.

*** Última negociación 1:30 pm

**** Información con horario de corte 4:30 pm.