



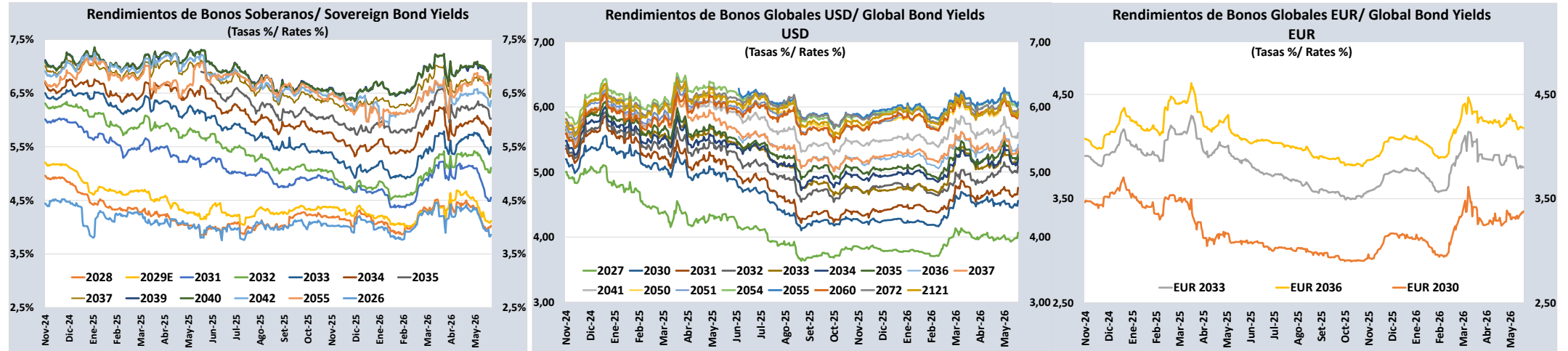
PERU: REPORTE DIARIO / DAILY REPORT

05/06/2026

Bonos soberanos / Sovereign bonds

Bonos* / Bonds				Saldo vigente	Cupón / Coupon (%)	Precio / Price				Rendimiento / Yield				N° Operaciones del día / No. Day Operations	Última Negociación*** / Last trade		Duración / Duration	Duración / Duración	Vida media / Average
Descripción / Description	ISIN	Nemónico / Mnemonic	Intereses corridos / Accrued Interest (%)			Millones S/. / Millions PEN	Postura / Position		Última neg. / Last trading day	Prom. ponderado** / Weighted average (%)	Postura / Position		Última neg. / Last trading day		Prom. ponderado / Weighted average (%)	Día / Date	Monto (Mills. S) / Amount (Millions PEN)	Años / Years	Años / Years
				Compra / Bid	Venta / Ask		Compra / Bid	Venta / Ask			Años / Years	Años / Years		Años / Years					
12-Ago-26	PEP01000C0J9	SB12AGO26	2,56	1 446	8,200	-	-	-	100,7986	-	-	-	3,8582	-	3-Jun-26	5	0,19	0,18	0,19
12-Ago-28	PEP01000C5D1	SB12AGO28	1,98	2 804	6,350	-	-	-	104,7740	-	-	-	4,0260	-	3-Jun-26	14	2,07	1,99	2,19
12-Feb-29	PEP01000C5F6	SB12FEB29E	1,85	8 025	5,940	102,90	104,60	104,55	104,5285	4,75	4,08	4,10	4,1160	6	5-Jun-26	20	2,52	2,43	2,69
12-Ago-31	PEP01000C4G7	SB12AGO31	2,17	14 560	6,950	110,68	110,83	110,73	110,8941	4,59	4,56	4,58	4,5517	26	5-Jun-26	47	4,47	4,27	5,19
12-Ago-32	PEP01000C5E9	SB12AGO32	1,92	22 072	6,150	105,27	105,81	105,43	105,4000	5,13	5,03	5,10	5,1083	25	5-Jun-26	108	5,25	5,00	6,19
12-Ago-33	PEP01000C5I0	SB12AGO33	2,28	24 199	7,300	109,89	110,97	110,69	110,5496	5,60	5,43	5,47	5,4950	35	5-Jun-26	122	5,77	5,47	7,19
12-Ago-34	PEP01000C5G4	SB12AGO34	1,69	24 259	5,400	96,47	97,78	97,40	97,0576	5,95	5,74	5,80	5,8548	19	5-Jun-26	130	6,68	6,31	8,19
12-Ago-35	PEP01000C5K6	SB12AGO35	2,14	24 377	6,850	103,81	105,78	104,16	104,5955	6,30	6,02	6,25	6,1887	33	5-Jun-26	182	6,99	6,58	9,19
12-Ago-37	PEP01000C2Z1	SB12AGO37	2,15	23 587	6,900	101,55	103,03	102,48	102,6859	6,71	6,52	6,59	6,5646	29	5-Jun-26	226	7,97	7,48	11,19
12-Ago-39	PEP01000C5J8	SB12AGO39	2,37	19 220	7,600	104,38	107,43	107,40	107,1541	7,10	6,75	6,75	6,7824	50	5-Jun-26	220	8,66	8,11	13,19
12-Ago-40	PEP01000C5H2	SB12AGO40	1,67	12 836	5,350	85,12	86,81	86,55	86,6009	7,04	6,83	6,86	6,8528	23	5-Jun-26	95	9,73	9,11	14,19
12-Feb-42	PEP01000C4L7	SB12FEB42	2,14	5 040	6,850	-	-	-	104,8766	-	-	-	6,3575	-	22-May-26	1,8	9,94	9,35	15,69
12-Feb-55	PEP01000C4S2	SB12FEB55	2,10	3 543	6,714	-	-	-	99,4959	-	-	-	6,7648	-	2-Jun-26	10	12,97	12,14	28,69
12-Feb-30	PEP01000C4U8	SB12FEB30	0,90	115	2,89%+VAC	-	-	-	103,2618	-	-	-	1,9471	-	18-Ago-23	20	3,55	3,48	3,69
31-Ene-35	PEP01000CV85	SB31ENE35	2,55	1 797	7,39%+VAC	-	-	-	128,5376	-	-	-	3,5113	-	17-Dic-24	1	6,80	6,57	8,66
12-Feb-40	PEP01000C4V6	SB12FEB40	0,98	607	3,14%+VAC	-	-	-	89,0923	-	-	-	4,1779	-	8-May-26	7	11,09	10,65	13,69
12-Ago-46	PEP01000C1S8	SB12AGO46	1,20	1 330	3,83%+VAC	-	-	-	101,3759	-	-	-	3,7119	-	11-Oct-24	52	14,33	13,81	20,19
12-Feb-54	PEP01000C4T0	SB12FEB54	1,02	2 656	3,26%+VAC	-	-	-	91,1915	-	-	-	3,7623	-	10-Abr-26	2	18,00	17,35	27,69

Nota: Precios y rendimientos calculados de acuerdo a los criterios establecidos en el Manual de Valorización de Títulos de Tesoro Público, donde: Negociado (negro), Cotizado (naranja), Valorizado (verde) o Subasta (azul).
 Note: Prices and returns calculated according to the criteria established in the Manual for the Valuation of Public Treasury Securities, where: Negotiated (black), Listed (orange), Valued (green) or Auction (blue).



Fuente/Source: MEF, BCRP, BLOOMBERG, DATATEC.

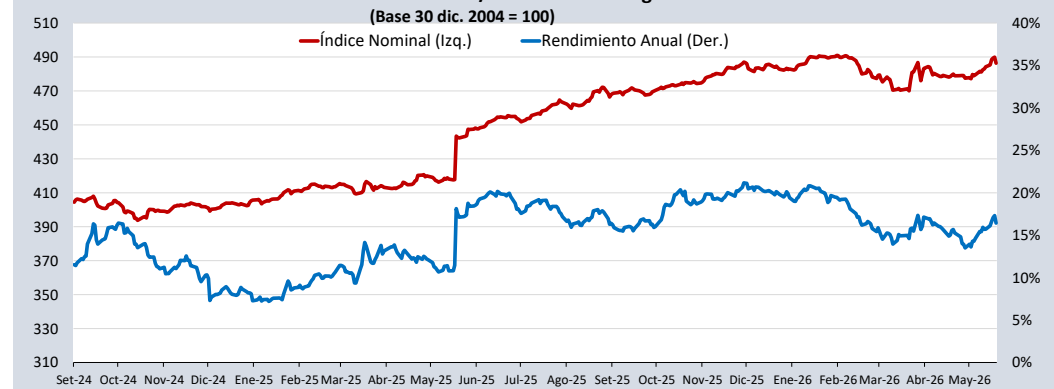
Bonos globales**** / Global bonds

Bonos / Bonds	ISIN	Saldo vigente Millones USD / Outstanding mills. USD	Cupón % / Coupon %	Precio / Price	Cambio / Change		Diferencial Precios compra- venta / Price spread bid- ask	Rendimiento% / Yields %	Cambio / Change (bps.)		Diferencial Tasas compra- venta (pbs) / Yield spread bid-ask (bps)	Análisis de sensibilidad / Sensitivity Analysis		
					Diario / Daily	Semanal / Weekly			Diario / Daily	Semanal / Weekly		Duración / Duration	Duración modificada / Modified duration	Vida media / Average life
25-ago-27	US715638BU55	449	4,125	100,0620	-0,10	-0,15	-0,30	4,0680	8	12	25	1,19	1,17	1,22
20-jun-30	US715638DA73	466	2,844	93,7540	-0,26	-0,34	-0,31	4,5570	8	11	9	3,79	3,70	4,04
30-mar-30	XS1373156618	€860	3,750	101,2730	-0,05	-0,25	-0,62	3,3770	1	7	18	3,57	3,51	3,82
23-ene-31	US715638DF60	2 799	2,783	91,8820	-0,39	-0,52	-0,28	4,7580	10	14	7	4,32	4,22	4,63
01-dic-32	US715638DP43	1 000	1,862	82,3750	-0,47	-0,47	-0,35	5,0890	10	10	7	6,10	5,94	6,49
21-nov-33	US715638AP79	2 152	8,750	121,4530	-0,79	-0,77	-0,74	5,2360	11	11	11	5,81	5,66	7,46
11-mar-33	XS2314020806	€825	1,250	85,0510	0,01	-0,03	-0,63	3,8010	0	1	12	6,46	6,34	6,77
15-ene-34	US715638DU38	2 250	3,000	86,2560	-0,58	-0,50	-0,25	5,2120	10	9	4	6,70	6,53	7,61
08-feb-35	US715638EB48	1 250	5,375	100,3480	-0,92	-0,78	-0,40	5,3230	13	11	6	6,93	6,75	8,68
30-mar-36	US715638FC12	2 080	5,500	100,5620	-0,73	-0,79	-0,31	5,4240	10	10	4	7,65	7,45	9,82
17-nov-36	XS2408608219	€1 000	1,950	81,4510	0,03	-0,09	-0,63	4,1770	0	1	9	9,36	9,17	10,45
14-mar-37	US715638AU64	1 130	6,550	109,6200	-0,65	-0,79	-0,37	5,3610	8	9	4	7,94	7,73	10,78
11-mar-41	US715638DS81	1 250	3,300	77,1120	-0,64	-0,50	-0,64	5,5990	8	6	8	11,19	10,89	14,77
18-nov-50	US715638BM30	2 545	5,625	96,7310	-0,52	-0,05	-0,53	5,8780	4	0	4	13,35	12,97	24,45
10-mar-51	US715638DT64	1 750	3,550	69,5430	-0,61	-0,24	-0,60	5,9060	6	2	6	14,69	14,27	24,76
08-ago-54	US715638EC21	1 750	5,875	97,6600	-0,75	-0,25	-0,61	6,0480	6	2	5	13,67	13,27	28,18
30-jun-55	US715638FD94	1 400	6,200	101,7110	-0,92	0,06	-0,28	6,0740	7	0	2	13,58	13,18	29,07
01-dic-60	US715638DQ26	2 000	2,780	54,3410	-0,65	-0,30	-0,51	5,8890	7	3	5	17,65	17,15	34,49
15-ene-72	US715638DW93	1 000	3,600	63,0330	-0,62	-0,45	-0,67	5,9680	6	4	6	16,97	16,48	45,61
28-jul-21	US715638DR09	1 000	3,230	54,6040	-0,75	-0,38	-0,72	5,9340	8	4	8	17,18	16,68	95,15

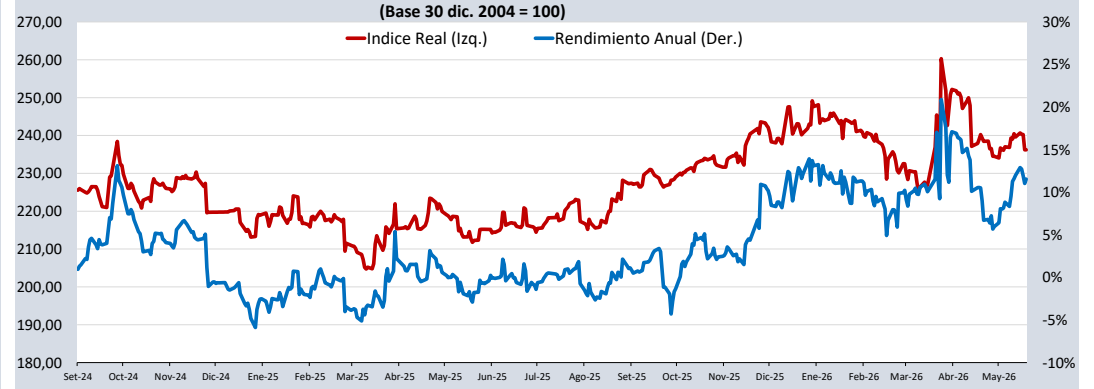
Índice de bonos soberanos / Peruvian sovereign bond index

Índice / Index	Valor / Value	Cambio / Change		Rend anual % / Annual yield %	Cambio / Change (bps.)		Composición del índice (%) / Index composition (%)											
		Diario / Daily	Semanal / Weekly		Diario / Daily	Semanal / Weekly	12-Ago-28	12-Feb-29	12-Ago-31	12-Ago-32	12-Ago-33	12-Ago-34	12-Ago-35	12-Ago-37	12-Ago-39	12-Ago-40	12-Feb-42	12-Feb-55
Índice de bonos soberanos nominal / Nominal sovereign bond index	486	-3,6	2,1	16,43	-89	72	1,54	4,38	8,45	12,16	14,01	12,30	13,36	12,69	10,68	5,82	2,77	1,85
Índice / Index	Valor / Value	Cambio / Change		Rend anual % / Annual yield %	Cambio / Change (bps.)		Composición del índice (%) / Index composition (%)											
Diario / Daily	Semanal / Weekly	Diario / Daily	Semanal / Weekly		12-Feb-30	31-Ene-35	12-Feb-40	12-Feb-46	12-Feb-54									
Índice de bonos soberanos real / Real sovereign bond index	236	-0,01	-3,41	11,54	51	-45	2,03	30,27	9,27	18,05	40,39							

Índice Nominal de Bonos Soberanos/ Nominal Sovereign Bond Index



Índice Real de Bonos Soberanos/ Real Sovereign Bond Index



Fuente/Source: MEF, BCRP, BLOOMBERG, DATATEC.

* Para mayor información respecto a la valorización de los bonos y letras puede consultar en: http://www.mef.gob.pe/contenidos/tesorero_pub/gestion_act_pas/Manual_valorizacion_instrumentos_del_Tesorero.pdf

** Precio de los bonos a fecha de liquidación T+0.

*** Última negociación 1:30 pm

**** Información con horario de corte 4:30 pm.