



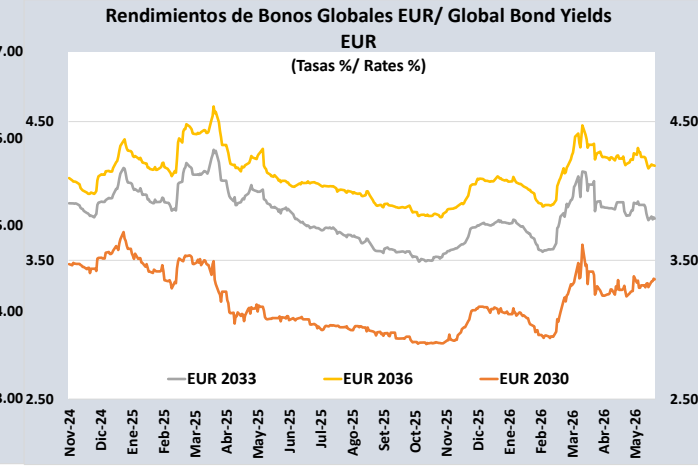
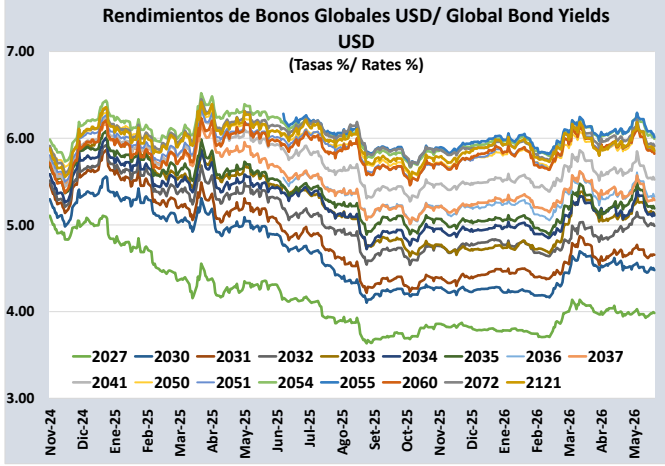
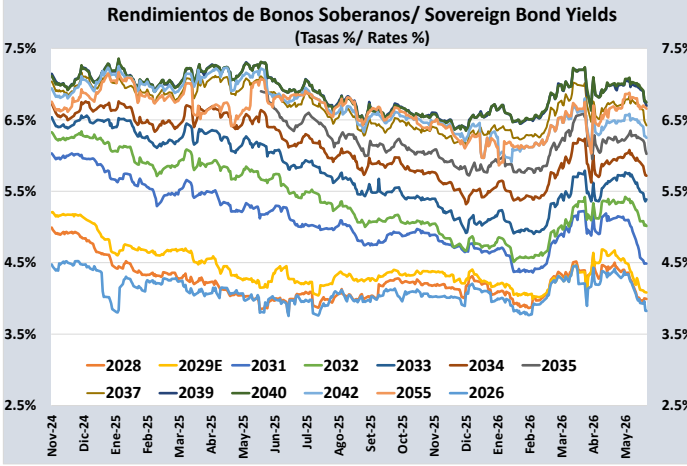
PERU: REPORTE DIARIO / DAILY REPORT

04/06/2026

Bonos soberanos / Sovereign bonds

Bonos* / Bonds						Saldo vigente	Precio / Price				Rendimiento / Yield				N° Operaciones del día / No. Day Operations	Última Negociación*** / Last trade		Duración / Duration	Duración / Duración Modificada	Vida media / Average
Descripción / Description	ISIN	Nemónico / Mnemonic	Intereses corridos / Accrued Interest (%)	Millones S./ / Millions PEN	Cupón / Coupon (%)	Postura / Position		Precio / Price		Postura / Position		Rendimiento / Yield		Día / Date		Monto (Mills. S.) / Amount (Millions PEN)	Años / Years	Años / Years	Años / Years	
						Compra / Bid	Venta / Ask	Última neg. / Last trading day	Prom. ponderado** / Weighted average (%)	Compra / Bid	Venta / Ask	Última neg. / Last trading day	Prom. ponderado** / Weighted average (%)							
12-Ago-26	PEP01000C0J9	SB12AGO26	2,54	1 446	8,200	-	-	-	100,8170	-	-	-	3,8236	-	3-Jun-26	5	0,19	0,18	0,19	
12-Ago-28	PEP01000C5D1	SB12AGO28	1,96	2 804	6,350	-	-	-	104,8535	-	-	-	3,9914	-	3-Jun-26	14	2,08	2,00	2,19	
12-Feb-29	PEP01000C5F6	SB12FEB29E	1,84	8 025	5,940	104,54	104,64	104,58	104,6224	4,11	4,07	4,09	4,0814	7	4-Jun-26	42	2,53	2,43	2,69	
12-Ago-31	PEP01000C4G7	SB12AGO31	2,15	14 560	6,950	111,07	111,17	111,17	111,2111	4,51	4,49	4,49	4,4873	13	4-Jun-26	23	4,47	4,28	5,19	
12-Ago-32	PEP01000C5E9	SB12AGO32	1,90	22 072	6,150	105,73	105,92	105,87	105,9171	5,05	5,01	5,02	5,0126	6	4-Jun-26	39	5,26	5,01	6,19	
12-Ago-33	PEP01000C5I0	SB12AGO33	2,26	24 199	7,300	111,00	111,39	111,31	111,2266	5,42	5,36	5,37	5,3863	7	4-Jun-26	61	5,78	5,48	7,19	
12-Ago-34	PEP01000C5G4	SB12AGO34	1,67	24 259	5,400	97,84	98,19	97,97	97,9208	5,73	5,68	5,71	5,7170	8	4-Jun-26	31	6,69	6,33	8,19	
12-Ago-35	PEP01000C5K6	SB12AGO35	2,12	24 377	6,850	105,93	105,93	105,93	105,7781	6,00	6,00	6,00	6,0217	40	4-Jun-26	426	7,00	6,61	9,19	
12-Ago-37	PEP01000C2Z1	SB12AGO37	2,13	23 587	6,900	103,35	104,30	104,14	103,8192	6,48	6,36	6,38	6,4213	20	4-Jun-26	73	8,00	7,52	11,19	
12-Ago-39	PEP01000C5J8	SB12AGO39	2,35	19 220	7,600	106,55	108,15	108,02	107,9238	6,85	6,67	6,69	6,6963	14	4-Jun-26	378	8,68	8,14	13,19	
12-Ago-40	PEP01000C5H2	SB12AGO40	1,66	12 836	5,350	86,55	88,09	87,76	87,4832	6,86	6,67	6,71	6,7436	16	4-Jun-26	36	9,76	9,14	14,19	
12-Feb-42	PEP01000C4L7	SB12FEB42	2,12	5 040	6,850	-	-	-	105,9781	-	-	-	6,2483	-	22-May-26	1,8	9,98	9,39	15,69	
12-Feb-55	PEP01000C4S2	SB12FEB55	2,08	3 543	6 714	-	-	-	100,8582	-	-	-	6,6556	-	2-Jun-26	10	13,07	12,25	28,69	
12-Feb-30	PEP01000C4U8	SB12FEB30	0,89	115	2,89%+VAC	-	-	-	103,5097	-	-	-	1,8796	-	18-Ago-23	20	3,55	3,49	3,69	
31-Ene-35	PEP01000CV85	SB31ENE35	2,53	1 797	7,39%+VAC	-	-	-	130,0215	-	-	-	3,3411	-	17-Dic-24	1	6,81	6,59	8,66	
12-Feb-40	PEP01000C4V6	SB12FEB40	0,97	607	3,14%+VAC	-	-	-	90,2286	-	-	-	4,0602	-	8-May-26	7	11,12	10,68	13,69	
12-Ago-46	PEP01000C1S8	SB12AGO46	1,18	1 330	3,83%+VAC	-	-	-	103,2212	-	-	-	3,5832	-	11-Oct-24	52	14,39	13,89	20,19	
12-Feb-54	PEP01000C4T0	SB12FEB54	1,01	2 656	3,26%+VAC	-	-	-	93,2786	-	-	-	3,6338	-	10-Abr-26	2	18,13	17,50	27,69	

Nota: Precios y rendimientos calculados de acuerdo a los criterios establecidos en el Manual de Valorización de Títulos de Tesoro Público, donde: Negociado (negro), Cotizado (naranja), Valorizado (verde) o Subasta (azul).
 Note: Prices and returns calculated according to the criteria established in the Manual for the Valuation of Public Treasury Securities, where: Negotiated (black), Listed (orange), Valued (green) or Auction (blue).



Fuente/Source: MEF, BCRP, BLOOMBERG, DATATEC.

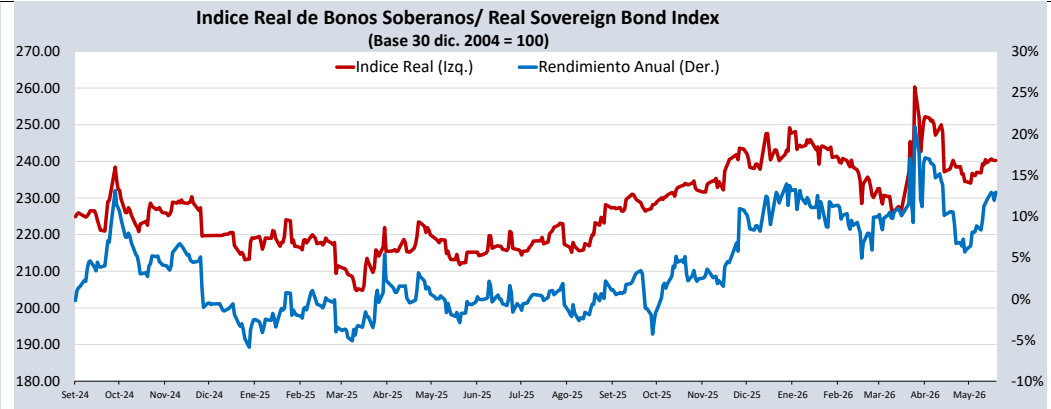
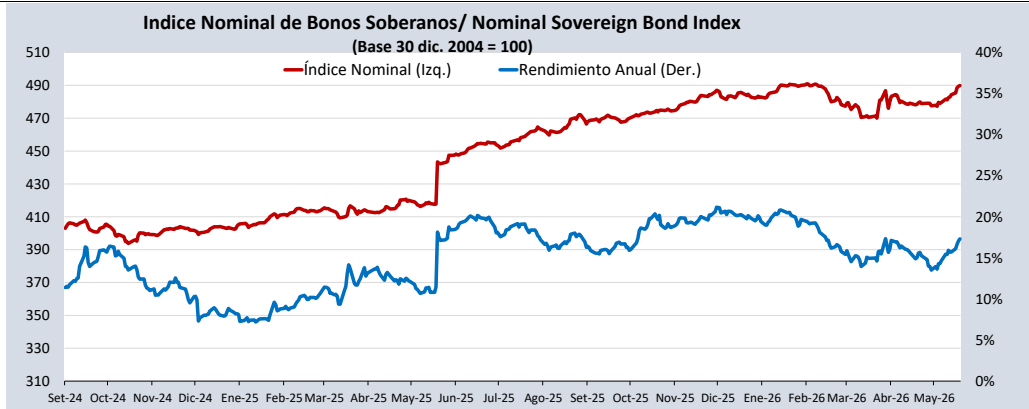
Bonos globales**** / Global bonds

Bonos / Bonds	ISIN	Saldo vigente Millones USD / Outstanding mills. USD	Cupón % / Coupon %	Precio / Price	Cambio / Change		Diferencial Precios compra-venta / Price spread bid-ask	Rendimiento% / Yields %	Cambio / Change (bps.)		Diferencial Tasas compra-venta / Yield spread bid-ask (bps)	Análisis de sensibilidad / Sensitivity Analysis		
					Diario / Daily	Semanal / Weekly			Diario / Daily	Semanal / Weekly		Duración / Duration	Duración modificada / Modified duration	Vida media / Average life
25-ago-27	US715638BU55	449	4,125	100,1630	0,01	-0,05	-0,43	3,9830	-1	4	36	1,19	1,17	1,23
20-jun-30	US715638DA73	466	2,844	94,0170	0,09	-0,08	-0,41	4,4780	-3	3	12	3,79	3,71	4,04
30-mar-30	XS1373156618	€860	3,750	101,3230	0,01	-0,10	-0,64	3,3630	0	3	19	3,58	3,52	3,82
23-ene-31	US715638DF60	2 799	2,783	92,2760	0,03	-0,08	-0,40	4,6550	0	3	10	4,32	4,22	4,64
01-dic-32	US715638DP43	1 000	1,862	82,8480	0,13	0,11	-0,43	4,9890	-2	-1	9	6,10	5,95	6,49
21-nov-33	US715638AP79	2 152	8,750	122,2410	0,15	0,17	-0,79	5,1250	-2	-3	11	5,82	5,67	7,46
11-mar-33	XS2314020806	€825	1,250	85,0450	0,06	0,08	-0,64	3,8010	-1	-1	12	6,46	6,34	6,77
15-ene-34	US715638DU38	2 250	3,000	86,8410	0,20	0,24	-0,44	5,1080	-3	-4	8	6,71	6,54	7,61
08-feb-35	US715638EB48	1 250	5,375	101,2720	0,20	0,28	-0,59	5,1900	-3	-4	8	6,94	6,77	8,68
30-mar-36	US715638FC12	2 080	5,500	101,3280	0,28	0,28	-0,28	5,3240	-4	-4	4	7,66	7,46	9,82
17-nov-36	XS2408608219	€1 000	1,950	81,4220	0,05	0,03	-0,83	4,1810	0	0	11	9,36	9,17	10,45
14-mar-37	US715638AU64	1 130	6,550	110,2740	0,19	0,05	-0,56	5,2860	-2	-1	6	7,95	7,75	10,78
11-mar-41	US715638DS81	1 250	3,300	77,7470	0,26	0,28	-0,64	5,5230	-3	-3	8	11,22	10,91	14,77
18-nov-50	US715638BM30	2 545	5,625	97,2500	0,38	0,66	-0,67	5,8370	-3	-5	5	13,38	13,00	24,46
10-mar-51	US715638DT64	1 750	3,550	70,1540	0,35	0,60	-0,61	5,8450	-4	-6	6	14,74	14,32	24,77
08-ago-54	US715638EC21	1 750	5,875	98,4080	0,43	0,88	-0,62	5,9920	-3	-7	5	13,73	13,33	28,18
30-jun-55	US715638FD94	1 400	6,200	102,5750	0,56	1,21	-0,30	6,0110	-4	-9	2	13,64	13,24	29,07
01-dic-60	US715638DQ26	2 000	2,780	54,9870	0,38	0,50	-0,57	5,8200	-4	-5	6	17,76	17,26	34,49
15-ene-72	US715638DW93	1 000	3,600	63,6510	0,28	0,42	-0,65	5,9100	-3	-4	6	17,09	16,60	45,61
28-jul-21	US715638DR09	1 000	3,230	55,3510	0,37	0,59	-0,71	5,8550	-4	-6	7	17,41	16,92	95,15

Índice de bonos soberanos / Peruvian sovereign bond index

Índice / Index	Valor / Value	Cambio / Change		Rend anual % / Annual yield %	Cambio / Change (bps.)		Composición del índice (%) / Index composition (%)											
		Diario / Daily	Semanal / Weekly		Diario / Daily	Semanal / Weekly	12-Ago-28	12-Feb-29	12-Ago-31	12-Ago-32	12-Ago-33	12-Ago-34	12-Ago-35	12-Ago-37	12-Ago-39	12-Ago-40	12-Feb-42	12-Feb-55
Índice de bonos soberanos nominal / Nominal sovereign bond index	490	0,5	6,9	17,32	25	162	1,53	4,35	8,41	12,13	13,99	12,31	13,40	12,74	10,67	5,83	2,78	1,86

Índice / Index	Valor / Value	Cambio / Change		Rend anual % / Annual yield %	Cambio / Change (bps.)		Composición del índice (%) / Index composition (%)					
		Diario / Daily	Semanal / Weekly		Diario / Daily	Semanal / Weekly	12-Feb-30	31-Ene-35	12-Feb-40	12-Feb-46	12-Feb-54	
Índice de bonos soberanos real / Real sovereign bond index	240	-0,01	-0,24	12,90	97	131	2,00	30,10	9,23	18,06	40,61	



Fuente/Source: MEF, BCRP, BLOOMBERG, DATATEC.

* Para mayor información respecto a la valorización de los bonos y letras puede consultar en: http://www.mef.gob.pe/contenidos/tesoro_pub/gestion_act_pas/Manual_valorizacion_instrumentos_del_Tesoro.pdf

** Precio de los bonos a fecha de liquidación T+0.

*** Última negociación 1:30 pm

**** Información con horario de corte 4:30 pm.