



PERU: REPORTE DIARIO / DAILY REPORT

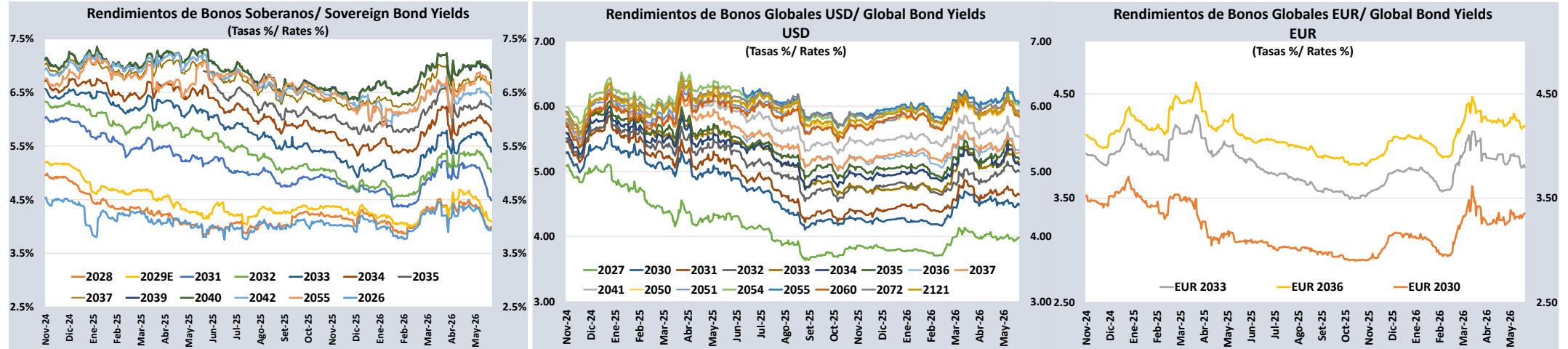
02/06/2026

Bonos soberanos / Sovereign bonds

Bonos* / Bonds				Saldo vigente	Cupón / Coupon (%)	Precio / Price				Rendimiento / Yield				N° Operaciones del día / No. Day Operations	Última Negociación*** / Last trade		Duración / Duration	Duración Modificada	Vida media / Average
Descripción / Description	ISIN	Nemónico / Mnemonic	Intereses corridos / Accrued Interest (%)			Millones S/. / Millions PEN	Postura / Position		Última neg. / Last trading day	Prom. ponderado** / Weighted average (%)	Postura / Position		Última neg. / Last trading day		Prom. ponderado / Weighted average (%)	Día / Date			
				Compra / Bid	Venta / Ask		Compra / Bid	Venta / Ask											
12-Ago-26	PEP01000C0J9	SB12AGO26	2,49	1 446	8,200	-	-	-	100,8140	-	-	-	3,9600	-	14-May-26	36	0,20	0,19	0,20
12-Ago-28	PEP01000C5D1	SB12AGO28	1,93	2 804	6,350	104,83	105,04	104,83	104,8470	4,00	3,90	4,00	4,0000	1	2-Jun-26	10	2,08	2,00	2,20
12-Feb-29	PEP01000C5F6	SB12FEB29E	1,81	8 025	5,940	-	-	-	104,6093	-	-	-	4,0900	-	1-Jun-26	2	2,53	2,43	2,70
12-Ago-31	PEP01000C4G7	SB12AGO31	2,11	14 560	6,950	111,08	111,39	111,24	111,2316	4,51	4,45	4,48	4,4853	5	2-Jun-26	11	4,48	4,28	5,20
12-Ago-32	PEP01000C5E9	SB12AGO32	1,87	22 072	6,150	105,71	107,07	105,93	105,8877	5,05	4,80	5,01	5,0189	3	2-Jun-26	6	5,26	5,01	6,20
12-Ago-33	PEP01000C5I0	SB12AGO33	2,22	24 199	7,300	111,09	111,51	111,39	111,2022	5,41	5,34	5,36	5,3914	17	2-Jun-26	43	5,78	5,49	7,20
12-Ago-34	PEP01000C5G4	SB12AGO34	1,64	24 259	5,400	97,40	97,90	97,90	97,5480	5,80	5,72	5,72	5,7761	25	2-Jun-26	95	6,69	6,33	8,20
12-Ago-35	PEP01000C5K6	SB12AGO35	2,08	24 377	6,850	105,65	106,00	105,72	105,3890	6,04	5,99	6,03	6,0768	24	2-Jun-26	109	7,00	6,60	9,20
12-Ago-37	PEP01000C2Z1	SB12AGO37	2,10	23 587	6,900	103,51	103,83	103,46	103,2983	6,46	6,42	6,47	6,4871	17	2-Jun-26	46	7,99	7,51	11,20
12-Ago-39	PEP01000C5J8	SB12AGO39	2,31	19 220	7,600	106,47	107,80	107,38	107,3583	6,86	6,71	6,76	6,7598	16	2-Jun-26	71	8,67	8,12	13,20
12-Ago-40	PEP01000C5H2	SB12AGO40	1,63	12 836	5,350	86,22	87,51	87,51	87,2819	6,90	6,74	6,74	6,7680	25	2-Jun-26	246	9,76	9,14	14,20
12-Feb-42	PEP01000C4L7	SB12FEB42	2,08	5 040	6,850	-	-	-	105,7321	-	-	-	6,2727	-	22-May-26	1,8	9,98	9,39	15,70
12-Feb-55	PEP01000C4S2	SB12FEB55	2,04	3 543	6,714	100,93	0,00	100,55	100,5514	6,65	0,00	6,68	6,6800	1	2-Jun-26	10	13,05	12,23	28,70
12-Feb-30	PEP01000C4U8	SB12FEB30	0,88	115	2,89%+VAC	-	-	-	103,6602	-	-	-	1,8398	-	18-Ago-23	20	3,56	3,50	3,70
31-Ene-35	PEP01000C855	SB31ENE35	2,49	1 797	7,39%+VAC	-	-	-	129,9412	-	-	-	3,3522	-	17-Dic-24	1	6,82	6,60	8,67
12-Feb-40	PEP01000C4V6	SB12FEB40	0,95	607	3,14%+VAC	-	-	-	90,2463	-	-	-	4,0581	-	8-May-26	7	11,12	10,69	13,70
12-Ago-46	PEP01000C1S8	SB12AGO46	1,16	1 330	3,83%+VAC	-	-	-	103,5258	-	-	-	3,5623	-	11-Oct-24	52	14,41	13,91	20,20
12-Feb-54	PEP01000C4T0	SB12FEB54	0,99	2 656	3,26%+VAC	-	-	-	93,6236	-	-	-	3,6129	-	10-Abr-26	2	18,16	17,52	27,70

Nota: Precios y rendimientos calculados de acuerdo a los criterios establecidos en el Manual de Valorización de Títulos de Tesoro Público, donde: Negociado (negro), Cotizado (naranja), Valorizado (verde) o Subasta (azul).

Note: Prices and returns calculated according to the criteria established in the Manual for the Valuation of Public Treasury Securities, where: Negotiated (black), Listed (orange), Valued (green) or Auction (blue).



Fuente/Source: MEF, BCRP, BLOOMBERG, DATATEC.

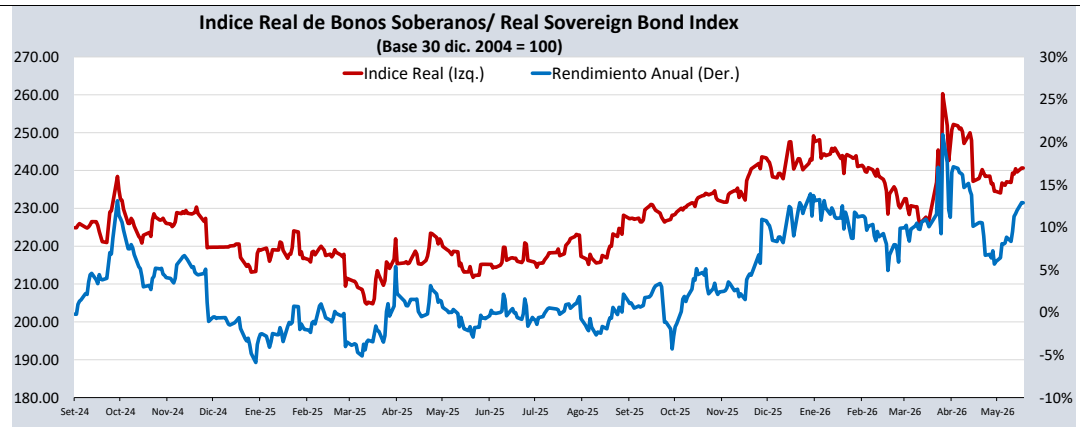
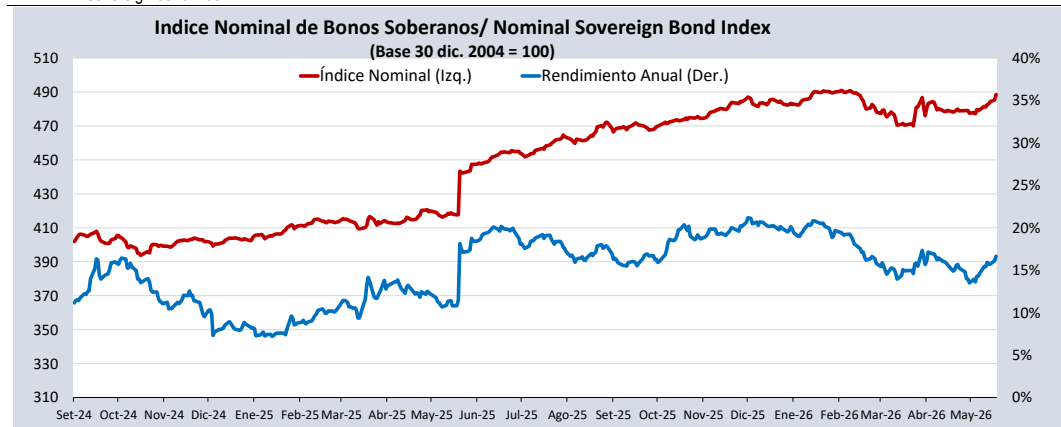
Bonos globales**** / Global bonds

Bonos / Bonds	ISIN	Saldo vigente Millones USD / Outstanding mills. USD	Cupón % / Coupon %	Precio / Price	Cambio / Change		Diferencial Precios compra- venta / Price spread bid- ask	Rendimiento% / Yields %	Cambio / Change (bps.)		Diferencial Tasas compra- venta (pbs) / Yield spread bid-ask (bps)	Análisis de sensibilidad / Sensitivity Analysis		
					Diario / Daily	Semanal / Weekly			Diario / Daily	Semanal / Weekly		Duración / Duration	Duración modificada / Modified duration	Vida media / Average life
25-ago-27	US715638BU55	449	4,125	100,1670	0,00	-0,04	-0,41	3,9800	0	3	35	1,20	1,18	1,23
20-jun-30	US715638DA73	466	2,844	93,9850	0,09	-0,06	-0,41	4,4850	-2	2	12	3,80	3,71	4,05
30-mar-30	XS1373156618	€860	3,750	101,3730	-0,01	-0,16	-0,62	3,3500	0	4	18	3,58	3,52	3,83
23-ene-31	US715638DF60	2 799	2,783	92,3050	0,06	0,05	-0,40	4,6450	-1	-1	10	4,33	4,23	4,64
01-dic-32	US715638DP43	1 000	1,862	82,7830	0,11	0,21	-0,48	4,9990	-2	-4	10	6,11	5,96	6,50
21-nov-33	US715638AP79	2 152	8,750	122,2380	0,22	0,50	-0,75	5,1270	-3	-8	11	5,82	5,68	7,47
11-mar-33	XS2314020806	€825	1,250	85,0520	0,12	0,51	-0,65	3,7950	-2	-9	12	6,47	6,35	6,78
15-ene-34	US715638DU38	2 250	3,000	86,8870	0,18	0,66	-0,48	5,0990	-3	-11	8	6,71	6,55	7,62
08-feb-35	US715638EB48	1 250	5,375	101,2650	0,17	0,79	-0,58	5,1910	-3	-11	8	6,95	6,77	8,68
30-mar-36	US715638FC12	2 080	5,500	101,3850	0,13	0,79	-0,33	5,3160	-2	-10	4	7,67	7,47	9,83
17-nov-36	XS2408608219	€1 000	1,950	81,3700	0,05	0,42	-0,87	4,1850	-1	-5	12	9,37	9,18	10,46
14-mar-37	US715638AU64	1 130	6,550	110,3160	0,01	0,69	-0,64	5,2810	0	-8	8	7,96	7,75	10,78
11-mar-41	US715638DS81	1 250	3,300	77,7370	0,17	1,00	-0,66	5,5240	-2	-12	8	11,22	10,92	14,78
18-nov-50	US715638BM30	2 545	5,625	97,0230	0,26	1,66	-0,59	5,8550	-2	-13	5	13,38	13,00	24,46
10-mar-51	US715638DT64	1 750	3,550	69,9170	0,23	1,04	-0,64	5,8680	-2	-10	6	14,73	14,31	24,77
08-ago-54	US715638EC21	1 750	5,875	98,1270	0,42	1,62	-0,63	6,0130	-3	-12	5	13,71	13,31	28,18
30-jun-55	US715638FD94	1 400	6,200	101,9800	0,40	1,48	-0,30	6,0540	-3	-11	2	13,60	13,20	29,08
01-dic-60	US715638DQ26	2 000	2,780	54,7920	0,19	1,00	-0,50	5,8400	-2	-11	5	17,73	17,23	34,50
15-ene-72	US715638DW93	1 000	3,600	63,5390	0,23	1,03	-0,68	5,9200	-2	-10	6	17,08	16,59	45,62
28-jul-21	US715638DR09	1 000	3,230	55,1640	0,30	1,19	-0,71	5,8740	-3	-13	8	17,36	16,87	95,16

Índice de bonos soberanos / Peruvian sovereign bond index

Índice / Index	Valor / Value	Cambio / Change		Rend anual % / Annual yield %	Cambio / Change (bps.)		Composición del índice (%) / Index composition (%)											
		Diario / Daily	Semanal / Weekly		Diario / Daily	Semanal / Weekly	12-Ago-28	12-Feb-29	12-Ago-31	12-Ago-32	12-Ago-33	12-Ago-34	12-Ago-35	12-Ago-37	12-Ago-39	12-Ago-40	12-Feb-42	12-Feb-55
Índice de bonos soberanos nominal / Nominal sovereign bond index	489	3,2	7,4	16,65	52	123	1,53	4,36	8,43	12,15	14,02	12,30	13,39	12,70	10,64	5,83	2,78	1,86

Índice / Index	Valor / Value	Cambio / Change		Rend anual % / Annual yield %	Cambio / Change (bps.)		Composición del índice (%) / Index composition (%)								
		Diario / Daily	Semanal / Weekly		Diario / Daily	Semanal / Weekly	12-Feb-30		31-Ene-35		12-Feb-40		12-Feb-46		12-Feb-54
Índice de bonos soberanos real / Real sovereign bond index	241	-0,01	1,34	12,87	-2	335	2,00	30,02		9,21		18,08		40,68	



Fuente/Source: MEF, BCRP, BLOOMBERG, DATATEC.

* Para mayor información respecto a la valorización de los bonos y letras puede consultar en: http://www.mef.gob.pe/contenidos/tesoro_pub/gestion_act_pas/Manual_valorizacion_instrumentos_del_Tesoro.pdf

** Precio de los bonos a fecha de liquidación T+0.

*** Última negociación 1:30 pm

**** Información con horario de corte 4:30 pm.