



PERU: REPORTE DIARIO / DAILY REPORT

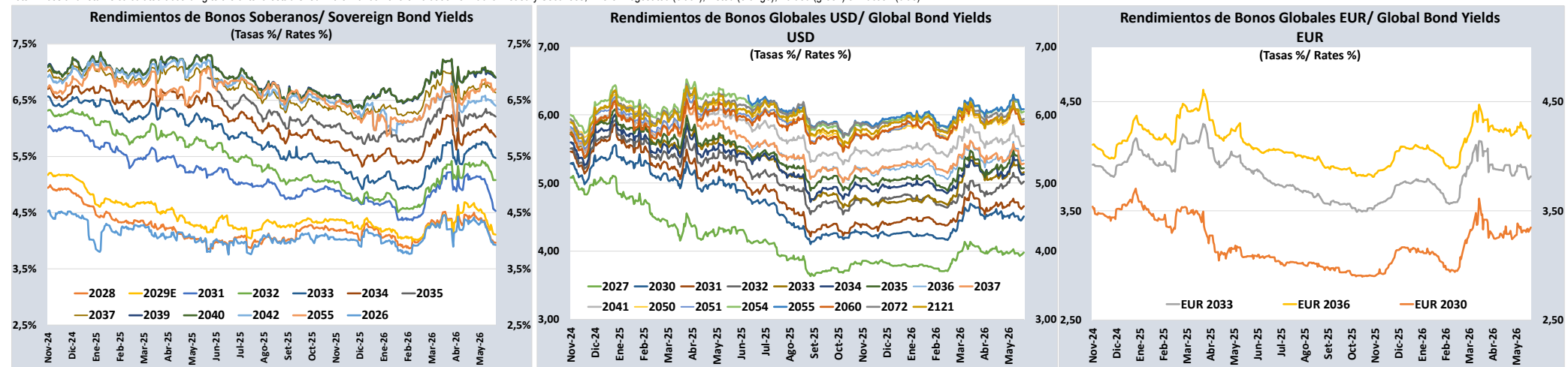
01/06/2026

Bonos soberanos / Sovereign bonds

Bonos* / Bonds				Saldo vigente	Cupón / Coupon (%)	Precio / Price				Rendimiento / Yield				N° Operaciones del día / No. Day Operations	Última Negociación*** / Last trade		Duración / Duration	Duración Modificada / Modified	Vida media / Average life
Descripción / Description	ISIN	Nemónico / Mnemonic	Intereses corridos / Accrued Interest (%)			Millones \$ / Millions PEN	Postura / Position		Última neg. / Last trading day	Prom. ponderado** / Weighted average (%)	Postura / Position		Última neg. / Last trading day		Prom. ponderado / Weighted average (%)	Día / Date			
					Compra / Bid	Venta / Ask	Compra / Bid	Venta / Ask											
12-Ago-26	PEP01000C0J9	SB12AGO26	2,47	1 446	8,200	-	-	-	100,8325	-	-	-	3,9250	-	14-May-26	36	0,20	0,19	0,20
12-Ago-28	PEP01000C5D1	SB12AGO28	1,91	2 804	6,350	-	-	-	104,9278	-	-	-	3,9650	-	28-May-26	2	2,08	2,00	2,20
12-Feb-29	PEP01000C5F6	SB12FEB29E	1,79	8 025	5,940	104,52	104,70	104,55	104,5620	4,12	4,05	4,11	4,1100	1	1-Jun-26	2	2,54	2,44	2,70
12-Ago-31	PEP01000C4G7	SB12AGO31	2,09	14 560	6,950	110,93	111,05	111,00	111,0201	4,55	4,52	4,53	4,5300	3	1-Jun-26	4	4,48	4,28	5,20
12-Ago-32	PEP01000C5E9	SB12AGO32	1,85	22 072	6,150	104,24	105,77	105,58	105,5558	5,33	5,04	5,08	5,0809	21	1-Jun-26	143	5,26	5,01	6,20
12-Ago-33	PEP01000C5I0	SB12AGO33	2,20	24 199	7,300	110,61	111,17	111,02	110,7036	5,49	5,40	5,42	5,4723	23	1-Jun-26	110	5,78	5,48	7,20
12-Ago-34	PEP01000C5G4	SB12AGO34	1,63	24 259	5,400	97,09	97,71	97,27	97,0854	5,85	5,75	5,82	5,8499	33	1-Jun-26	132	6,69	6,32	8,20
12-Ago-35	PEP01000C5K6	SB12AGO35	2,06	24 377	6,850	104,73	105,22	105,08	104,6710	6,17	6,10	6,12	6,1786	29	1-Jun-26	66	7,00	6,59	9,20
12-Ago-37	PEP01000C2Z1	SB12AGO37	2,08	23 587	6,900	102,06	102,88	102,72	102,1366	6,64	6,54	6,56	6,6351	10	1-Jun-26	62	7,98	7,48	11,20
12-Ago-39	PEP01000C5J8	SB12AGO39	2,29	19 220	7,600	105,77	107,00	106,73	106,1183	6,94	6,80	6,83	6,9002	22	1-Jun-26	83	8,65	8,09	13,20
12-Ago-40	PEP01000C5H2	SB12AGO40	1,61	12 836	5,350	85,74	86,70	86,38	86,1376	6,96	6,84	6,88	6,9099	28	1-Jun-26	79	9,73	9,10	14,20
12-Feb-42	PEP01000C4L7	SB12FEB42	2,06	5 040	6,850	-	-	-	104,4349	-	-	-	6,4020	-	22-May-26	1,8	9,94	9,34	15,70
12-Feb-55	PEP01000C4S2	SB12FEB55	2,02	3 543	6,714	100,30	0,00	100,30	100,3010	6,70	0,00	6,70	6,7000	2	1-Jun-26	26	13,04	12,22	28,70
12-Feb-30	PEP01000C4U8	SB12FEB30	0,87	115	2,89%+VAC	-	-	-	103,6563	-	-	-	1,8416	-	18-Ago-23	20	3,56	3,50	3,70
31-Ene-35	PEP01000CV85	SB31ENE35	2,47	1 797	7,39% + VAC	-	-	-	129,4518	-	-	-	3,4093	-	17-Dic-24	1	6,81	6,59	8,67
12-Feb-40	PEP01000C4V6	SB12FEB40	0,95	607	3,14%+VAC	-	-	-	89,1840	-	-	-	4,1677	-	8-May-26	7	11,11	10,66	13,70
12-Ago-46	PEP01000C1S8	SB12AGO46	1,15	1 330	3,83% + VAC	-	-	-	102,6397	-	-	-	3,6235	-	11-Oct-24	52	14,38	13,88	20,20
12-Feb-54	PEP01000C4T0	SB12FEB54	0,98	2 656	3,26%+VAC	-	-	-	93,6250	-	-	-	3,6128	-	10-Abr-26	2	18,16	17,53	27,70

Nota: Precios y rendimientos calculados de acuerdo a los criterios establecidos en el Manual de Valorización de Títulos de Tesoro Público, donde: Negociado (negro), Cotizado (naranja), Valorizado (verde) o Subasta (azul).

Note: Prices and returns calculated according to the criteria established in the Manual for the Valuation of Public Treasury Securities, where: Negotiated (black), Listed (orange), Valued (green) or Auction (blue).



Fuente/Source: MEF, BCRP, BLOOMBERG, DATATEC.

Bonos globales**** / Global bonds

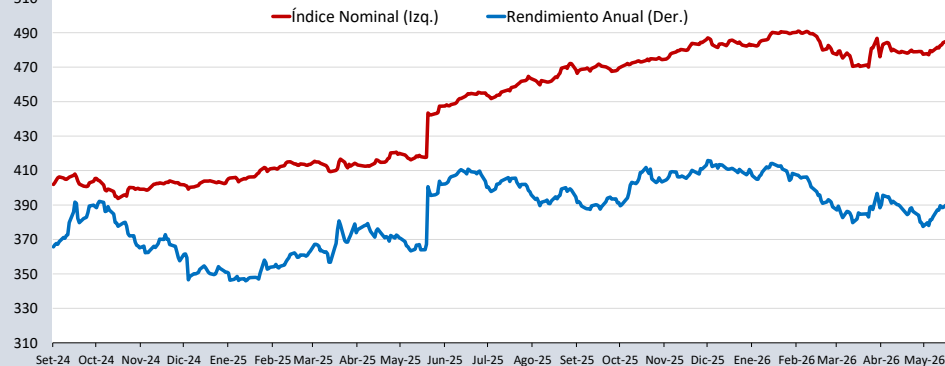
Bonos / Bonds	ISIN	Saldo vigente Millones USD / Outstanding mills. USD	Cupón % / Coupon %	Precio / Price	Cambio / Change		Diferencial Precios compra-venta / Price spread bid-ask	Rendimiento% / Yields %	Cambio / Change (bps.)		Diferencial Tasas compra-venta (pbs) / Yield spread bid-ask (bps)	Análisis de sensibilidad / Sensitivity Analysis		
					Diario / Daily	Semanal / Weekly			Diario / Daily	Semanal / Weekly		Duración / Duration	Duración modificada / Modified duration	Vida media / Average life
25-ago-27	US715638BU55	449	4,125	100,1660	-0,04	-0,02	-0,38	3,9810	4	1	32	1,20	1,18	1,23
20-jun-30	US715638DA73	466	2,844	93,8990	-0,20	0,04	-0,42	4,5090	6	0	12	3,80	3,71	4,05
30-mar-30	XS1373156618	€860	3,750	101,3790	-0,15	-0,11	-0,64	3,3480	4	3	18	3,58	3,53	3,83
23-ene-31	US715638DF60	2 799	2,783	92,2470	-0,16	0,25	-0,36	4,6590	4	-6	9	4,33	4,23	4,64
01-dic-32	US715638DP43	1 000	1,862	82,6750	-0,17	0,34	-0,44	5,0200	3	-6	9	6,11	5,96	6,50
21-nov-33	US715638AP79	2 152	8,750	122,0230	-0,20	0,66	-0,63	5,1590	3	-10	9	5,82	5,68	7,47
11-mar-33	XS2314020806	€825	1,250	84,9350	-0,14	0,51	-0,63	3,8160	3	-8	12	6,47	6,35	6,78
15-ene-34	US715638DU38	2 250	3,000	86,7110	-0,05	1,22	-0,47	5,1280	1	-21	8	6,71	6,55	7,62
08-feb-35	US715638EB48	1 250	5,375	101,0920	-0,04	1,28	-0,50	5,2160	1	-19	7	6,95	6,77	8,69
30-mar-36	US715638FC12	2 080	5,500	101,2550	-0,09	1,29	-0,29	5,3330	1	-17	4	7,67	7,47	9,83
17-nov-36	XS2408608219	€1 000	1,950	81,3220	-0,22	0,43	-0,81	4,1910	3	-5	11	9,37	9,18	10,46
14-mar-37	US715638AU64	1 130	6,550	110,3030	-0,11	1,63	-0,59	5,2830	1	-19	7	7,96	7,75	10,79
11-mar-41	US715638DS81	1 250	3,300	77,5650	-0,05	1,20	-0,66	5,5440	1	-14	8	11,22	10,92	14,78
18-nov-50	US715638BM30	2 545	5,625	96,7600	-0,02	2,17	-0,56	5,8760	0	-18	4	13,36	12,98	24,46
10-mar-51	US715638DT64	1 750	3,550	69,6920	-0,09	1,93	-0,64	5,8900	1	-20	6	14,71	14,29	24,78
08-ago-54	US715638EC21	1 750	5,875	97,7030	-0,21	1,90	-0,58	6,0450	2	-15	4	13,68	13,28	28,19
30-jun-55	US715638FD94	1 400	6,200	101,5800	-0,07	1,85	-0,30	6,0830	0	-14	2	13,58	13,18	29,08
01-dic-60	US715638DQ26	2 000	2,780	54,6010	-0,04	1,45	-0,56	5,8610	0	-16	6	17,71	17,20	34,50
15-ene-72	US715638DW93	1 000	3,600	63,3130	-0,17	1,40	-0,68	5,9410	2	-13	6	17,04	16,55	45,62
28-jul-21	US715638DR09	1 000	3,230	54,8640	-0,12	1,55	-0,72	5,9060	1	-17	8	17,27	16,78	95,16

Índice de bonos soberanos / Peruvian sovereign bond index

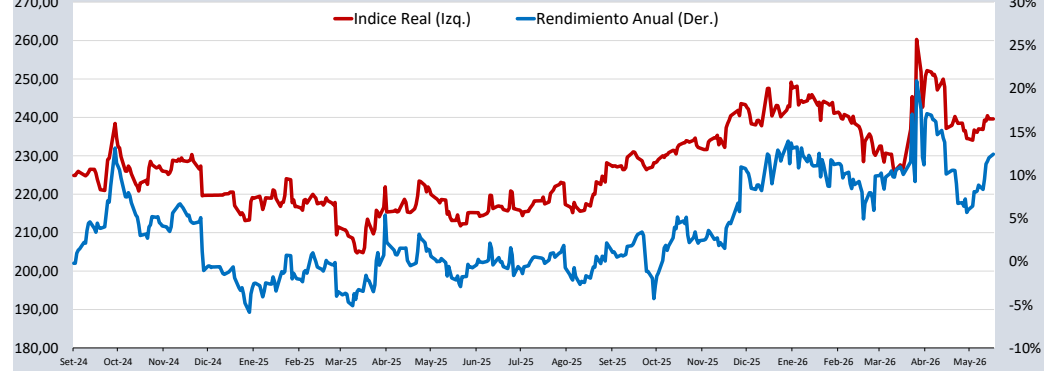
Índice / Index	Valor / Value	Cambio / Change		Rend anual % / Annual yield %	Cambio / Change (bps.)		Composición del índice (%) / Index composition (%)											
		Diario / Daily	Semanal / Weekly		Diario / Daily	Semanal / Weekly	12-Ago-28	12-Feb-29	12-Ago-31	12-Ago-32	12-Ago-33	12-Ago-34	12-Ago-35	12-Ago-37	12-Ago-39	12-Ago-40	12-Feb-42	12-Feb-55
Índice de bonos soberanos nominal / Nominal sovereign bond index	485	1,1	3,8	16,12	41	69	1,54	4,39	8,47	12,19	14,05	12,32	13,38	12,64	10,59	5,79	2,76	1,86

Índice / Index	Valor / Value	Cambio / Change		Rend anual % / Annual yield %	Cambio / Change (bps.)		Composición del índice (%) / Index composition (%)											
		Diario / Daily	Semanal / Weekly		Diario / Daily	Semanal / Weekly	12-Feb-30	31-Ene-35	12-Feb-40	12-Feb-46	12-Feb-54							
Índice de bonos soberanos real / Real sovereign bond index	240	0,00	2,77	12,41	41	407	2,01	30,02	9,14	18,00	40,84							

Índice Nominal de Bonos Soberanos / Nominal Sovereign Bond Index
(Base 30 dic. 2004 = 100)



Índice Real de Bonos Soberanos / Real Sovereign Bond Index
(Base 30 dic. 2004 = 100)



Fuente/Source: MEF, BCRP, BLOOMBERG, DATATEC.

* Para mayor información respecto a la valorización de los bonos y letras puede consultar en: http://www.mef.gob.pe/contenidos/tesoro_pub/gestion_act_pas/Manual_valorizacion_instrumentos_del_Tesoro.pdf

** Precio de los bonos a fecha de liquidación T+0.

*** Última negociación 1:30 pm

**** Información con horario de corte 4:30 pm.