



PERU: REPORTE DIARIO / DAILY REPORT

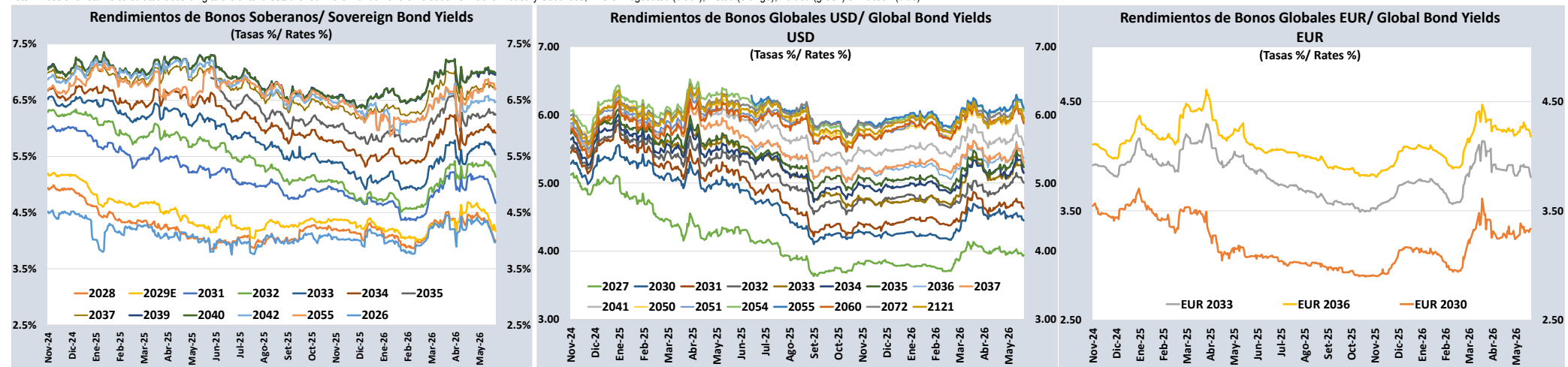
28/05/2026

Bonos soberanos / Sovereign bonds

Bonos* / Bonds				Saldo vigente	Cupón / Coupon (%)	Precio / Price				Rendimiento / Yield				N° Operaciones del día / No. Day Operations	Última Negociación*** / Last trade		Duración / Duration	Duración Modificada / Modified	Vida media / Average life
Descripción / Description	ISIN	Nemónico / Mnemonic	Intereses corridos / Accrued Interest (%)			Millones \$ / Millions PEN	Postura / Position		Última neg. / Last trading day	Prom. ponderado** / Weighted average (%)	Postura / Position		Última neg. / Last trading day		Prom. ponderado** / Weighted average (%)	Día / Date			
				Compra / Bid	Venta / Ask		Compra / Bid	Venta / Ask											
12-Ago-26	PEP01000C0J9	SB12AGO26	2,38	1 446	8,200	-	-	-	100,8660	-	-	-	3,9865	-	14-May-26	36	0,21	0,20	0,21
12-Ago-28	PEP01000C5D1	SB12AGO28	1,84	2 804	6,350	104,58	105,01	104,83	104,8551	4,13	3,93	4,01	4,0100	1	28-May-26	2	2,09	2,01	2,21
12-Ago-29	PEP01000C5F6	SB12FEB29E	1,72	8 025	5,940	104,26	104,58	104,45	104,4203	4,23	4,10	4,15	4,1715	23	28-May-26	66	2,55	2,44	2,71
12-Ago-31	PEP01000C4G7	SB12AGO31	2,02	14 560	6,950	110,24	110,68	110,44	110,3561	4,69	4,60	4,65	4,6717	10	28-May-26	45	4,49	4,29	5,21
12-Ago-32	PEP01000C5E9	SB12AGO32	1,78	22 072	6,150	105,18	105,56	105,18	105,2618	5,15	5,08	5,15	5,1372	30	28-May-26	156	5,27	5,02	6,21
12-Ago-33	PEP01000C5I0	SB12AGO33	2,12	24 199	7,300	110,28	110,53	110,31	110,3421	5,54	5,50	5,54	5,5330	6	28-May-26	135	5,79	5,49	7,21
12-Ago-34	PEP01000C5G4	SB12AGO34	1,57	24 259	5,400	96,59	96,71	96,59	96,6442	5,93	5,91	5,93	5,9203	11	28-May-26	355	6,70	6,32	8,21
12-Ago-35	PEP01000C5K6	SB12AGO35	1,99	24 377	6,850	103,82	104,31	104,17	104,2389	6,30	6,23	6,25	6,2408	34	28-May-26	154	7,00	6,59	9,21
12-Ago-37	PEP01000C2Z1	SB12AGO37	2,00	23 587	6,900	100,10	101,86	101,52	101,5519	6,90	6,67	6,72	6,7106	12	28-May-26	229	7,97	7,47	11,21
12-Ago-39	PEP01000C5J8	SB12AGO39	2,20	18 995	7,600	105,29	105,68	105,42	105,6480	7,00	6,95	6,98	6,9544	19	28-May-26	227	8,65	8,08	13,21
12-Ago-40	PEP01000C5H2	SB12AGO40	1,55	12 836	5,350	85,19	85,50	85,42	85,4658	7,03	6,99	7,00	6,9937	83	28-May-26	414	9,72	9,08	14,21
12-Feb-42	PEP01000C4L7	SB12FEB42	1,99	5 040	6,850	-	-	-	103,6864	-	-	-	6,4778	-	22-May-26	1,8	9,93	9,33	15,71
12-Feb-55	PEP01000C4S2	SB12FEB55	1,95	3 543	6,714	-	-	-	100,2278	-	-	-	6,7059	-	27-May-26	6,0	13,04	12,22	28,71
12-Feb-30	PEP01000C4U8	SB12FEB30	0,84	115	2,89%+VAC	-	-	-	103,3931	-	-	-	1,9164	-	18-Ago-23	20	3,57	3,51	3,71
31-Ene-35	PEP01000C8V85	SB31ENE35	2,39	1 795	7,39% + VAC	-	-	-	129,0665	-	-	-	3,4574	-	17-Dic-24	1	6,82	6,59	8,68
12-Feb-40	PEP01000C4V6	SB12FEB40	0,91	606	3,14%+VAC	-	-	-	88,6958	-	-	-	4,2180	-	8-May-26	7	11,11	10,66	13,71
12-Ago-46	PEP01000C1S8	SB12AGO46	1,11	1 329	3,83% + VAC	-	-	-	102,1612	-	-	-	3,6569	-	11-Oct-24	52	14,37	13,87	20,21
12-Feb-54	PEP01000C4T0	SB12FEB54	0,95	2 653	3,26%+VAC	-	-	-	93,7201	-	-	-	3,6070	-	10-Abr-26	2	18,18	17,54	27,71

Nota: Precios y rendimientos calculados de acuerdo a los criterios establecidos en el Manual de Valorización de Títulos de Tesoro Público, donde: Negociado (negro), Cotizado (naranja), Valorizado (verde) o Subasta (azul).

Note: Prices and returns calculated according to the criteria established in the Manual for the Valuation of Public Treasury Securities, where: Negotiated (black), Listed (orange), Valued (green) or Auction (blue).



Fuente/Source: MEF, BCRP, BLOOMBERG, DATATEC.

Bonos globales**** / Global bonds

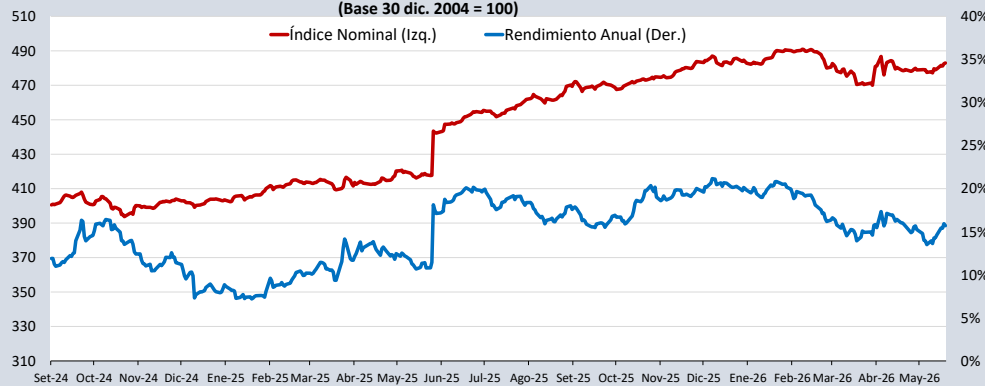
Bonos / Bonds	ISIN	Saldo vigente Millones USD / Outstanding mills. USD	Cupón % / Coupon %	Precio / Price	Cambio / Change		Diferencial Precios compra-venta / Price spread bid-ask	Rendimiento% / Yields %	Cambio / Change (bps.)		Diferencial Tasas compra-venta (pbs) / Yield spread bid-ask	Análisis de sensibilidad / Sensitivity Analysis		
					Diario / Daily	Semanal / Weekly			Diario / Daily	Semanal / Weekly		Duración / Duration	Duración modificada / Modified duration	Vida media / Average life
25-ago-27	US715638BU55	449	4,125	100,2130	-0,02	0,02	-0,44	3,9430	2	-2	37	1,21	1,19	1,24
20-jun-30	US715638DA73	466	2,844	94,0980	0,06	0,22	-0,45	4,4490	-2	-5	13	3,81	3,72	4,06
30-mar-30	XS1373156618	€860	3,750	101,4240	-0,02	-0,13	-0,64	3,3360	0	3	18	3,59	3,53	3,84
23-ene-31	US715638DF60	2 799	2,783	92,3570	0,06	0,36	-0,43	4,6280	-1	-9	11	4,34	4,24	4,65
01-dic-32	US715638DP43	1 000	1,862	82,7420	0,10	0,47	-0,50	5,0030	-2	-9	10	6,05	5,90	6,51
21-nov-33	US715638AP79	2 152	8,750	122,0740	0,16	0,66	-0,79	5,1550	-2	-10	11	5,83	5,69	7,48
11-mar-33	XS2314020806	€825	1,250	84,9680	0,17	0,54	-0,65	3,8080	-3	-9	12	6,48	6,36	6,79
15-ene-34	US715638DU38	2 250	3,000	86,6040	0,11	1,09	-0,45	5,1450	-2	-19	8	6,72	6,55	7,63
08-feb-35	US715638EB48	1 250	5,375	100,9900	0,24	1,28	-0,57	5,2310	-4	-19	8	6,96	6,78	8,69
30-mar-36	US715638FC12	2 080	5,500	101,0350	0,22	1,17	-0,23	5,3620	-3	-16	3	7,68	7,47	9,84
17-nov-36	XS2408608219	€1 000	1,950	81,3890	0,24	0,77	-0,93	4,1810	-3	-10	13	9,38	9,19	10,47
14-mar-37	US715638AU64	1 130	6,550	110,2270	0,31	1,68	-0,68	5,2930	-4	-20	8	7,97	7,76	10,79
11-mar-41	US715638DS81	1 250	3,300	77,4620	0,41	1,36	-0,70	5,5550	-5	-16	8	11,22	10,92	14,79
18-nov-50	US715638BM30	2 545	5,625	96,5900	0,47	2,16	-0,39	5,8900	-4	-17	3	13,36	12,98	24,47
10-mar-51	US715638DT64	1 750	3,550	69,5540	0,38	1,89	-0,64	5,9040	-4	-19	6	14,71	14,29	24,78
08-ago-54	US715638EC21	1 750	5,875	97,5240	0,60	1,91	-0,61	6,0580	-5	-15	5	13,68	13,28	28,19
30-jun-55	US715638FD94	1 400	6,200	101,3550	0,45	1,75	-0,30	6,0990	-3	-13	2	13,57	13,17	29,09
01-dic-60	US715638DQ26	2 000	2,780	54,4840	0,41	1,82	-0,55	5,8730	-4	-20	6	17,26	16,76	34,51
15-ene-72	US715638DW93	1 000	3,600	63,2300	0,39	1,51	-0,73	5,9490	-4	-14	7	17,03	16,54	45,63
28-jul-21	US715638DR09	1 000	3,230	54,7570	0,45	1,59	-0,74	5,9170	-5	-18	8	17,25	16,75	95,17

Índice de bonos soberanos / Peruvian sovereign bond index

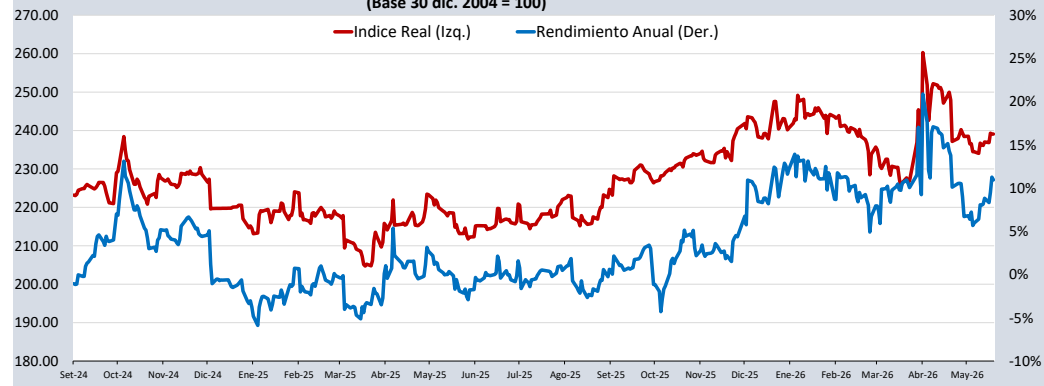
Índice / Index	Valor / Value	Cambio / Change		Rend anual % / Annual yield %	Cambio / Change (bps.)		Composición del índice (%) / Index composition (%)											
		Diario / Daily	Semanal / Weekly		Diario / Daily	Semanal / Weekly	12-Ago-28	12-Feb-29	12-Ago-31	12-Ago-32	12-Ago-33	12-Ago-34	12-Ago-35	12-Ago-37	12-Ago-39	12-Ago-40	12-Feb-42	12-Feb-55
Índice de bonos soberanos nominal / Nominal sovereign bond index	483	0,4	4,0	15,70	-23	140	1,56	4,43	8,52	12,30	14,17	12,40	13,12	12,55	10,48	5,81	2,77	1,88

Índice / Index	Valor / Value	Cambio / Change		Rend anual % / Annual yield %	Cambio / Change (bps.)		Composición del índice (%) / Index composition (%)				
		Diario / Daily	Semanal / Weekly		Diario / Daily	Semanal / Weekly	12-Feb-30	31-Ene-35	12-Feb-40	12-Feb-46	12-Feb-54
Índice de bonos soberanos real / Real sovereign bond index	239	0,04	2,98	10,95	-32	281	2,03	30,29	8,18	18,13	41,37

Índice Nominal de Bonos Soberanos/ Nominal Sovereign Bond Index
(Base 30 dic. 2004 = 100)



Índice Real de Bonos Soberanos/ Real Sovereign Bond Index
(Base 30 dic. 2004 = 100)



Fuente/Source: MEF, BCRP, BLOOMBERG, DATATEC.

* Para mayor información respecto a la valorización de los bonos y letras puede consultar en: http://www.mef.gob.pe/contenidos/tesoro_pub/gestion_act_pas/Manual_valorizacion_instrumentos_del_Tesoro.pdf

** Precio de los bonos a fecha de liquidación T+0.

*** Última negociación 1:30 pm

**** Información con horario de corte 4:30 pm.