



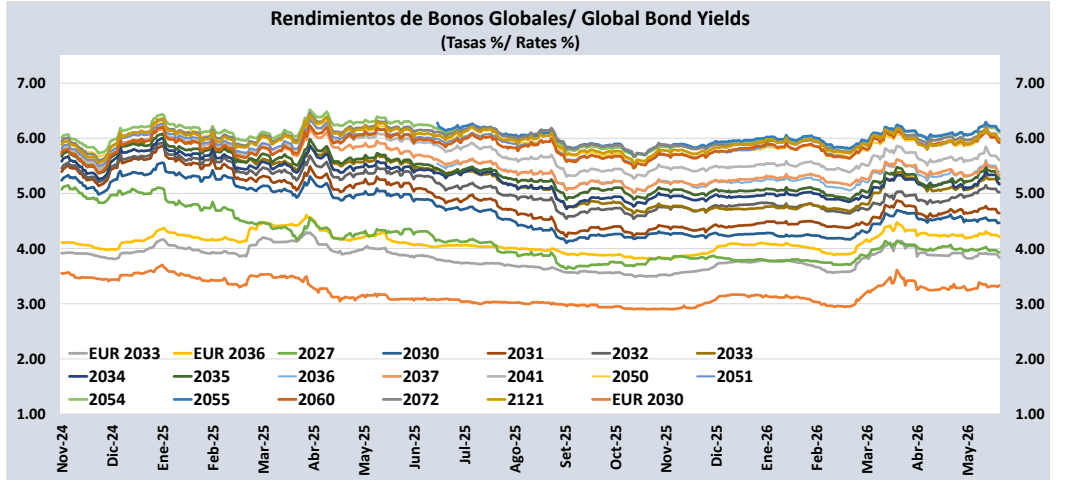
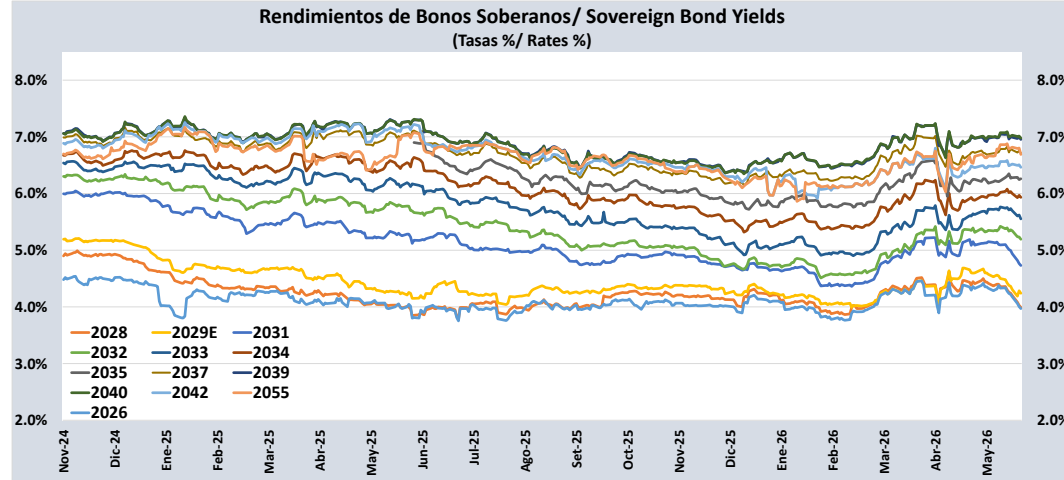
PERU: REPORTE DIARIO / DAILY REPORT

27/05/2026

Bonos soberanos / Sovereign bonds

Bonos* / Bonds				Saldo vigente	Cupón / Coupon (%)	Precio / Price				Rendimiento / Yield				N° Operaciones del día / No. Day Operations	Última Negociación*** / Last trade		Duración / Duration	Duración Modificada	Vida media / Average
Descripción / Description	ISIN	Nemónico / Mnemonic	Intereses corridos / Accrued Interest (%)			Millones S/. / Millions PEN	Postura / Position		Última neg. / Last trading day	Prom. ponderado** / Weighted average (%)	Postura / Position		Última neg. / Last trading day		Prom. ponderado / Weighted average (%)	Día / Date			
				Compra / Bid	Venta / Ask		Compra / Bid	Venta / Ask											
12-Ago-26	PEP01000C0J9	SB12AGO26	2,36	1 446	8,200	-	-	-	100,8811	-	-	-	3,9691	-	14-May-26	36	0,21	0,21	0,21
12-Ago-28	PEP01000C5D1	SB12AGO28	1,82	2 804	6,350	-	-	-	104,8984	-	-	-	3,9926	-	22-May-26	2	2,10	2,02	2,21
12-Feb-29	PEP01000C5F6	SB12FEB29E	1,71	8 025	5,940	-	-	-	104,2469	-	-	-	4,2400	-	22-May-26	34	2,55	2,45	2,71
12-Ago-31	PEP01000C4G7	SB12AGO31	2,00	14 560	6,950	110,01	110,09	110,01	110,0811	4,74	4,73	4,74	4,7299	20	27-May-26	161	4,49	4,28	5,21
12-Ago-32	PEP01000C5E9	SB12AGO32	1,77	22 072	6,150	104,97	105,18	104,97	104,9675	5,19	5,15	5,19	5,1925	27	27-May-26	142	5,27	5,01	6,21
12-Ago-33	PEP01000C5I0	SB12AGO33	2,10	24 199	7,300	110,07	110,38	110,16	110,2283	5,58	5,53	5,56	5,5520	17	27-May-26	90	5,79	5,49	7,21
12-Ago-34	PEP01000C5G4	SB12AGO34	1,55	24 259	5,400	96,40	96,65	96,59	96,5695	5,96	5,92	5,93	5,9322	5	27-May-26	36	6,70	6,33	8,21
12-Ago-35	PEP01000C5K6	SB12AGO35	1,97	24 377	6,850	103,82	104,42	104,17	104,2148	6,30	6,22	6,25	6,2444	13	27-May-26	68	7,01	6,59	9,21
12-Ago-37	PEP01000C2Z1	SB12AGO37	1,98	23 587	6,900	101,02	101,56	101,48	101,5283	6,78	6,71	6,72	6,7137	6	27-May-26	13	7,98	7,48	11,21
12-Ago-39	PEP01000C5J8	SB12AGO39	2,18	18 995	7,600	105,25	105,77	105,51	105,6436	7,00	6,94	6,97	6,9550	22	27-May-26	44	8,65	8,09	13,21
12-Ago-40	PEP01000C5H2	SB12AGO40	1,54	12 836	5,350	85,19	86,38	85,42	85,5901	7,03	6,88	7,00	6,9778	25	27-May-26	76	9,72	9,09	14,21
12-Feb-42	PEP01000C4L7	SB12FEB42	1,97	5 040	6,850	-	-	-	103,8437	-	-	-	6,4619	-	22-May-26	1,8	9,94	9,33	15,71
12-Feb-55	PEP01000C4S2	SB12FEB55	1,93	3 543	6,714	99,19	0,00	100,18	100,4268	6,79	0,00	6,71	6,6900	3	27-May-26	6,0	13,06	12,24	28,71
12-Feb-30	PEP01000C4U8	SB12FEB30	0,83	115	2,89%+VAC	-	-	-	103,1659	-	-	-	1,9793	-	18-Ago-23	20	3,58	3,51	3,71
31-Ene-35	PEP01000C855	SB31ENE35	2,37	1 795	7,39%+VAC	-	-	-	129,0060	-	-	-	3,4653	-	17-Dic-24	1	6,82	6,60	8,68
12-Feb-40	PEP01000C4V6	SB12FEB40	0,90	606	3,14%+VAC	-	-	-	88,7649	-	-	-	4,2106	-	8-May-26	7	11,11	10,66	13,71
12-Ago-46	PEP01000C1S8	SB12AGO46	1,10	1 329	3,83%+VAC	-	-	-	102,3824	-	-	-	3,6415	-	11-Oct-24	52	14,39	13,88	20,21
12-Feb-54	PEP01000C4T0	SB12FEB54	0,94	2 653	3,26%+VAC	-	-	-	93,9760	-	-	-	3,5916	-	10-Abr-26	2	18,19	17,56	27,71

Nota: Precios y rendimientos calculados de acuerdo a los criterios establecidos en el Manual de Valorización de Títulos de Tesoro Público, donde: Negociado (negro), Cotizado (naranja), Valorizado (verde) o Subasta (azul).
 Note: Prices and returns calculated according to the criteria established in the Manual for the Valuation of Public Treasury Securities, where: Negotiated (black), Listed (orange), Valued (green) or Auction (blue).



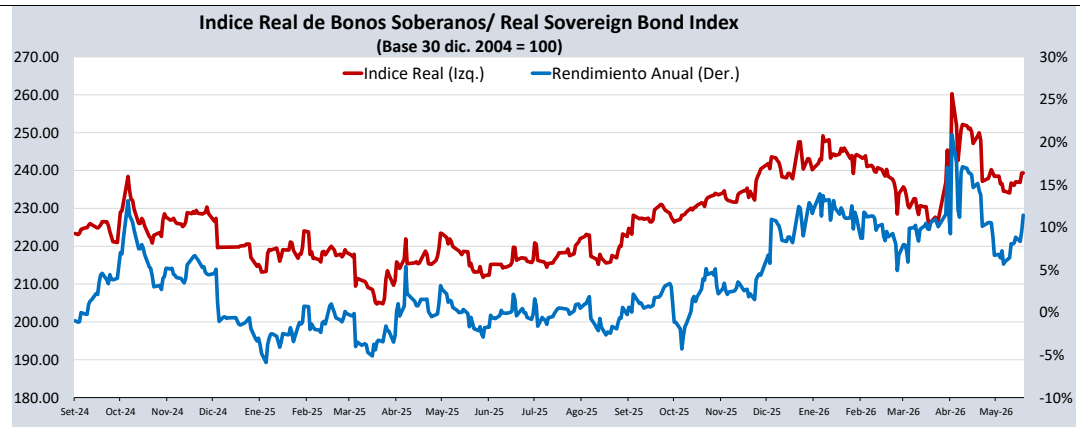
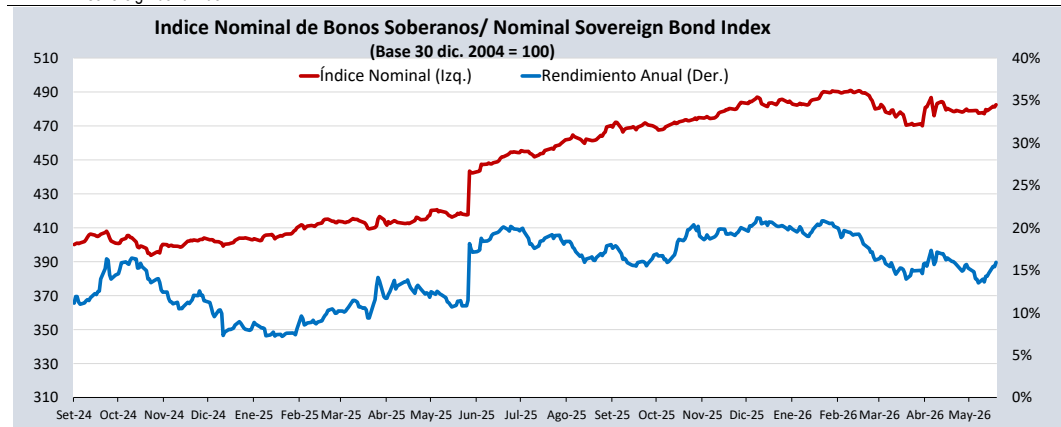
Bonos globales**** / Global bonds

Bonos / Bonds	ISIN	Saldo vigente Millones USD / Outstanding mills. USD	Cupón % / Coupon %	Precio / Price	Cambio / Change		Diferencial Precios compra- venta / Price spread bid- ask	Rendimiento% / Yields %	Cambio / Change (bps.)		Diferencial Tasas compra- venta (pbs) / Yield spread bid-ask (bps)	Análisis de sensibilidad / Sensitivity Analysis		
					Diario / Daily	Semanal / Weekly			Diario / Daily	Semanal / Weekly		Duración / Duration	Duración modificada / Modified duration	Vida media / Average life
25-ago-27	US715638BU55	449	4,125	100,2320	0,02	0,08	-0,43	3,9280	-2	-7	36	1,21	1,19	1,24
20-jun-30	US715638DA73	466	2,844	94,0420	0,00	0,25	-0,41	4,4640	0	-6	12	3,81	3,73	4,06
30-mar-30	XS1373156618	€860	3,750	101,4470	-0,09	-0,11	-0,74	3,3310	3	3	21	3,60	3,54	3,84
23-ene-31	US715638DF60	2 799	2,783	92,2940	0,04	0,34	-0,39	4,6430	-1	-8	10	4,34	4,24	4,66
01-dic-32	US715638DP43	1 000	1,862	82,6410	0,07	0,40	-0,48	5,0220	-1	-7	10	6,05	5,90	6,51
21-nov-33	US715638AP79	2 152	8,750	121,9110	0,17	0,55	-0,76	5,1790	-3	-9	11	5,83	5,69	7,48
11-mar-33	XS2314020806	€825	1,250	84,7950	0,25	0,37	-0,66	3,8380	-5	-6	12	6,48	6,36	6,79
15-ene-34	US715638DU38	2 250	3,000	86,4950	0,27	1,09	-0,43	5,1630	-5	-19	7	6,72	6,55	7,63
08-feb-35	US715638EB48	1 250	5,375	100,7460	0,27	1,09	-0,58	5,2660	-4	-16	8	6,96	6,78	8,70
30-mar-36	US715638FC12	2 080	5,500	100,8360	0,24	1,07	-0,26	5,3880	-3	-14	3	7,68	7,47	9,84
17-nov-36	XS2408608219	€1 000	1,950	81,1530	0,20	0,53	-0,83	4,2120	-3	-7	11	9,38	9,19	10,47
14-mar-37	US715638AU64	1 130	6,550	109,9150	0,29	1,59	-0,56	5,3290	-3	-19	7	7,96	7,76	10,80
11-mar-41	US715638DS81	1 250	3,300	77,0530	0,31	1,59	-0,69	5,6020	-4	-19	8	11,22	10,91	14,79
18-nov-50	US715638BM30	2 545	5,625	96,1180	0,76	1,98	-0,40	5,9270	-6	-16	3	13,34	12,95	24,48
10-mar-51	US715638DT64	1 750	3,550	69,1710	0,29	1,73	-0,48	5,9420	-3	-18	5	14,68	14,26	24,79
08-ago-54	US715638EC21	1 750	5,875	96,9250	0,42	1,64	-0,61	6,1040	-3	-13	5	13,64	13,24	28,20
30-jun-55	US715638FD94	1 400	6,200	100,8590	0,36	1,47	-0,28	6,1360	-3	-11	2	13,54	13,13	29,09
01-dic-60	US715638DQ26	2 000	2,780	54,0730	0,28	1,61	-0,62	5,9170	-3	-18	7	17,19	16,70	34,51
15-ene-72	US715638DW93	1 000	3,600	62,8360	0,33	1,71	-0,62	5,9860	-3	-17	6	16,96	16,47	45,63
28-jul-21	US715638DR09	1 000	3,230	54,3110	0,34	1,35	-0,74	5,9650	-4	-15	8	17,11	16,62	95,17

Índice de bonos soberanos / Peruvian sovereign bond index

Índice / Index	Valor / Value	Cambio / Change		Rend anual % / Annual yield %	Cambio / Change (bps.)		Composición del índice (%) / Index composition (%)											
		Diario / Daily	Semanal / Weekly		Diario / Daily	Semanal / Weekly	12-Ago-28	12-Feb-29	12-Ago-31	12-Ago-32	12-Ago-33	12-Ago-34	12-Ago-35	12-Ago-37	12-Ago-39	12-Ago-40	12-Feb-42	12-Feb-55
Índice de bonos soberanos nominal / Nominal sovereign bond index	483	1,4	2,8	15,93	51	164	1,56	4,43	8,50	12,27	14,16	12,40	13,13	12,56	10,49	5,83	2,78	1,89

Índice / Index	Valor / Value	Cambio / Change		Rend anual % / Annual yield %	Cambio / Change (bps.)		Composición del índice (%) / Index composition (%)								
		Diario / Daily	Semanal / Weekly		Diario / Daily	Semanal / Weekly	12-Feb-30		31-Ene-35		12-Feb-40		12-Feb-46		12-Feb-54
Índice de bonos soberanos real / Real sovereign bond index	239	0,04	3,02	11,41	190	339	2,02	30,23		8,18		18,14		41,43	



Fuente/Source: MEF, BCRP, BLOOMBERG, DATATEC.

* Para mayor información respecto a la valorización de los bonos y letras puede consultar en: http://www.mef.gob.pe/contenidos/tesoro_pub/gestion_act_pas/Manual_valorizacion_instrumentos_del_Tesoro.pdf

** Precio de los bonos a fecha de liquidación T+0.

*** Última negociación 1:30 pm

**** Información con horario de corte 4:30 pm.