



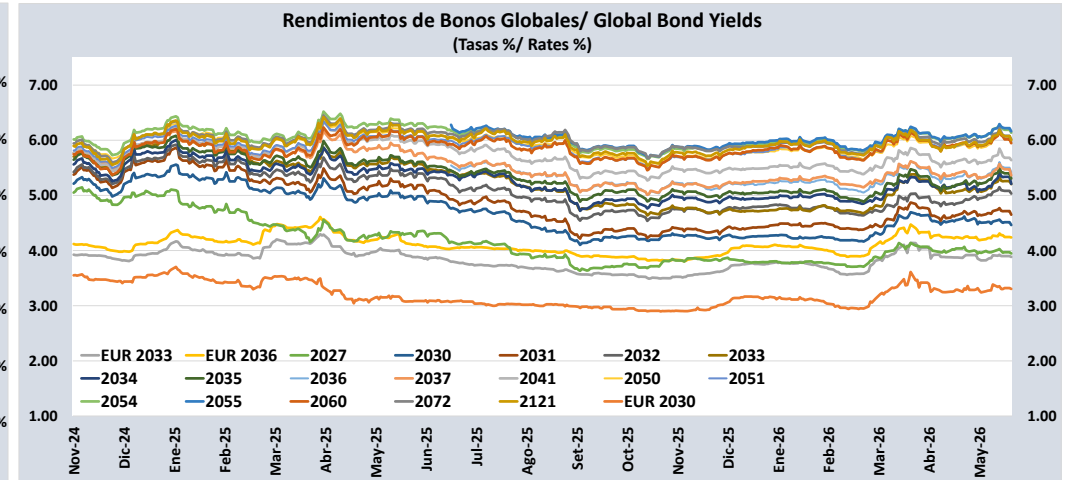
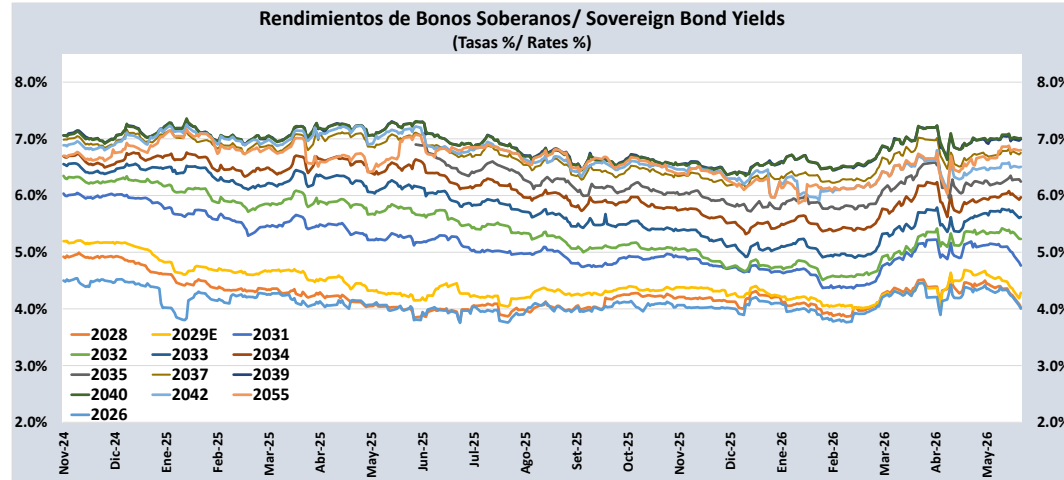
PERU: REPORTE DIARIO / DAILY REPORT

26/05/2026

Bonos soberanos / Sovereign bonds

Bonos* / Bonds				Saldo vigente	Cupón / Coupon (%)	Precio / Price				Rendimiento / Yield				N° Operaciones del día / No. Day Operations	Última Negociación*** / Last trade		Duración / Duration	Duración Modificada	Vida media / Average
Descripción / Description	ISIN	Nemónico / Mnemonic	Intereses corridos / Accrued Interest (%)			Millones S/. / Millions PEN	Postura / Position		Última neg. / Last trading day	Prom. ponderado** / Weighted average (%)	Postura / Position		Última neg. / Last trading day		Prom. ponderado / Weighted average (%)	Día / Date			
				Compra / Bid	Venta / Ask		Compra / Bid	Venta / Ask											
12-Ago-26	PEP01000C0J9	SB12AGO26	2,33	1 446	8,200	-	-	-	100,8850	-	-	-	4,0045	-	14-May-26	36	0,22	0,21	0,21
12-Ago-28	PEP01000C5D1	SB12AGO28	1,81	2 804	6,350	-	-	-	104,8281	-	-	-	4,0280	-	22-May-26	2	2,10	2,02	2,21
12-Feb-29	PEP01000C5F6	SB12FEB29E	1,69	8 025	5,940	-	-	-	104,1345	-	-	-	4,2850	-	22-May-26	34	2,55	2,45	2,71
12-Ago-31	PEP01000C4G7	SB12AGO31	1,98	14 560	6,950	109,69	109,98	109,98	109,9160	4,81	4,75	4,75	4,7653	9	26-May-26	17	4,49	4,29	5,21
12-Ago-32	PEP01000C5E9	SB12AGO32	1,75	22 072	6,150	104,66	104,92	104,82	104,7492	5,25	5,20	5,22	5,2337	7	26-May-26	11	5,28	5,01	6,21
12-Ago-33	PEP01000C5I0	SB12AGO33	2,08	24 199	7,300	109,80	109,99	109,74	109,8066	5,62	5,59	5,63	5,6211	3	26-May-26	36	5,79	5,48	7,21
12-Ago-34	PEP01000C5G4	SB12AGO34	1,54	24 259	5,400	96,28	96,46	96,46	96,3449	5,98	5,95	5,95	5,9683	10	26-May-26	60	6,70	6,32	8,21
12-Ago-35	PEP01000C5K6	SB12AGO35	1,95	24 377	6,850	103,69	104,38	104,03	104,0997	6,32	6,22	6,27	6,2610	17	26-May-26	243	7,01	6,59	9,21
12-Ago-37	PEP01000C2Z1	SB12AGO37	1,96	23 587	6,900	101,25	101,32	101,32	101,2298	6,75	6,74	6,74	6,7524	10	26-May-26	34	7,97	7,47	11,21
12-Ago-39	PEP01000C5J8	SB12AGO39	2,16	18 995	7,600	104,99	105,73	105,25	105,2999	7,03	6,95	7,00	6,9946	13	26-May-26	27	8,64	8,08	13,21
12-Ago-40	PEP01000C5H2	SB12AGO40	1,52	12 836	5,350	85,18	85,26	85,22	85,3017	7,03	7,02	7,03	7,0141	7	26-May-26	34	9,72	9,08	14,21
12-Feb-42	PEP01000C4L7	SB12FEB42	1,95	5 040	6,850	-	-	-	103,4089	-	-	-	6,5061	-	22-May-26	1,8	9,93	9,32	15,71
12-Feb-55	PEP01000C4S2	SB12FEB55	1,91	3 543	6,714	-	-	-	99,0284	-	-	-	6,8029	-	18-May-26	0,4	12,96	12,13	28,71
12-Feb-30	PEP01000C4U8	SB12FEB30	0,82	115	2,89%+VAC	-	-	-	103,0220	-	-	-	2,0194	-	18-Ago-23	20	3,58	3,51	3,71
31-Ene-35	PEP01000C85	SB31ENE35	2,35	1 795	7,39%+VAC	-	-	-	128,7880	-	-	-	3,4914	-	17-Dic-24	1	6,82	6,59	8,68
12-Feb-40	PEP01000C4V6	SB12FEB40	0,89	606	3,14%+VAC	-	-	-	88,4114	-	-	-	4,2475	-	8-May-26	7	11,11	10,66	13,71
12-Ago-46	PEP01000C1S8	SB12AGO46	1,09	1 329	3,83%+VAC	-	-	-	101,4389	-	-	-	3,7076	-	11-Oct-24	52	14,36	13,84	20,21
12-Feb-54	PEP01000C4T0	SB12FEB54	0,93	2 653	3,26%+VAC	-	-	-	92,2568	-	-	-	3,6960	-	10-Abr-26	2	18,09	17,45	27,71

Nota: Precios y rendimientos calculados de acuerdo a los criterios establecidos en el Manual de Valorización de Títulos de Tesoro Público, donde: Negociado (negro), Cotizado (naranja), Valorizado (verde) o Subasta (azul).
 Note: Prices and returns calculated according to the criteria established in the Manual for the Valuation of Public Treasury Securities, where: Negotiated (black), Listed (orange), Valued (green) or Auction (blue).



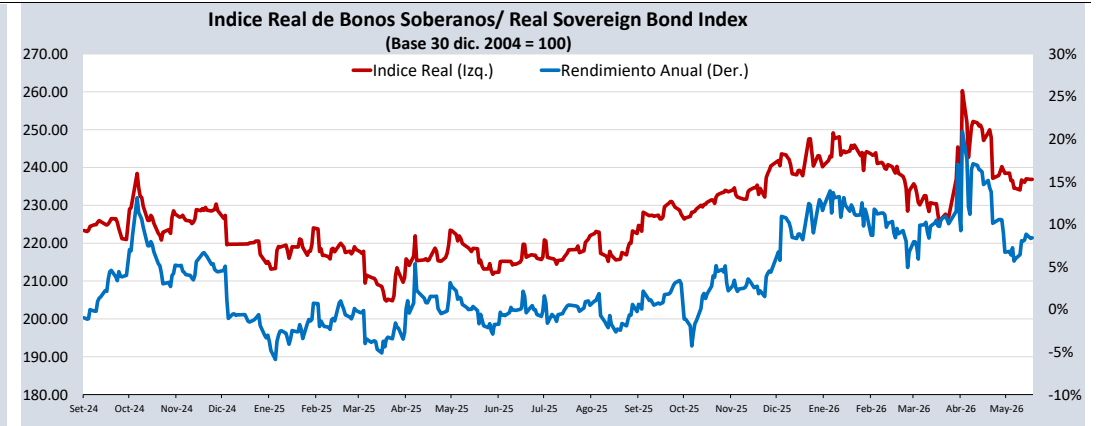
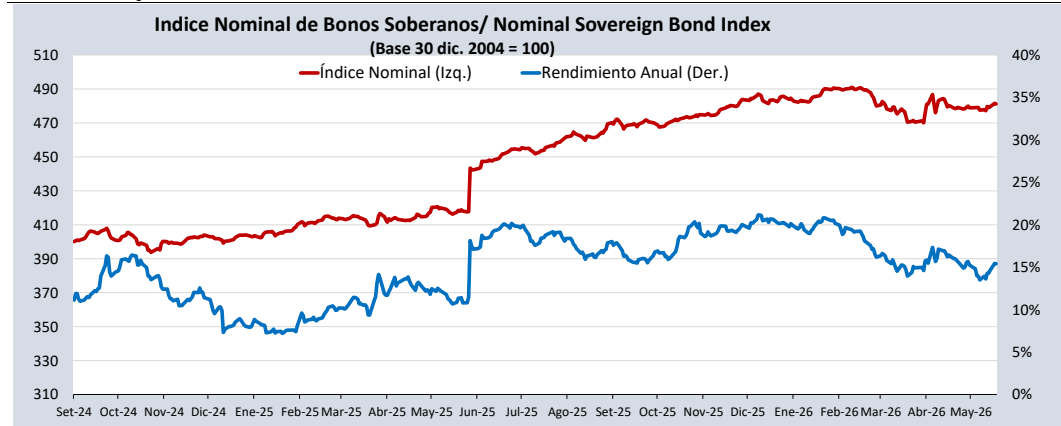
Bonos globales**** / Global bonds

Bonos / Bonds	ISIN	Saldo vigente Millones USD / Outstanding mills. USD	Cupón % / Coupon %	Precio / Price	Cambio / Change		Diferencial Precios compra- venta / Price spread bid- ask	Rendimiento% / Yields %	Cambio / Change (bps.)		Diferencial Tasas compra- venta (pbs) / Yield spread bid-ask (bps)	Análisis de sensibilidad / Sensitivity Analysis		
					Diario / Daily	Semanal / Weekly			Diario / Daily	Semanal / Weekly		Duración / Duration	Duración modificada / Modified duration	Vida media / Average life
25-ago-27	US715638BU55	449	4,125	100,2080	0,03	0,10	-0,42	3,9480	-2	-8	35	1,22	1,19	1,25
20-jun-30	US715638DA73	466	2,844	94,0410	0,18	0,38	-0,44	4,4630	-5	-10	13	3,81	3,73	4,07
30-mar-30	XS1373156618	€860	3,750	101,5380	0,05	0,16	-0,62	3,3050	-1	-5	18	3,60	3,54	3,84
23-ene-31	US715638DF60	2 799	2,783	92,2560	0,26	0,50	-0,33	4,6510	-7	-12	8	4,34	4,25	4,66
01-dic-32	US715638DP43	1 000	1,862	82,5720	0,24	0,61	-0,46	5,0340	-5	-12	9	6,05	5,90	6,51
21-nov-33	US715638AP79	2 152	8,750	121,7380	0,38	0,86	-0,73	5,2050	-6	-13	11	5,84	5,69	7,49
11-mar-33	XS2314020806	€825	1,250	84,5420	0,12	0,25	-0,63	3,8840	-2	-4	12	6,48	6,36	6,79
15-ene-34	US715638DU38	2 250	3,000	86,2290	0,73	1,24	-0,36	5,2090	-13	-21	6	6,72	6,55	7,64
08-feb-35	US715638EB48	1 250	5,375	100,4730	0,66	1,35	-0,57	5,3050	-10	-20	8	6,96	6,78	8,70
30-mar-36	US715638FC12	2 080	5,500	100,5870	0,62	1,39	-0,20	5,4210	-8	-19	3	7,68	7,47	9,84
17-nov-36	XS2408608219	€1 000	1,950	80,9530	0,06	0,56	-0,87	4,2380	-1	-7	12	9,38	9,19	10,48
14-mar-37	US715638AU64	1 130	6,550	109,6280	0,95	1,77	-0,53	5,3630	-11	-21	6	7,96	7,75	10,80
11-mar-41	US715638DS81	1 250	3,300	76,7390	0,37	1,76	-0,54	5,6390	-4	-21	6	11,21	10,90	14,79
18-nov-50	US715638BM30	2 545	5,625	95,3600	0,77	1,89	-0,68	5,9890	-6	-16	5	13,29	12,91	24,48
10-mar-51	US715638DT64	1 750	3,550	68,8810	1,12	2,04	-0,49	5,9710	-11	-21	5	14,66	14,24	24,79
08-ago-54	US715638EC21	1 750	5,875	96,5060	0,70	1,87	-0,61	6,1360	-5	-15	5	13,61	13,21	28,20
30-jun-55	US715638FD94	1 400	6,200	100,4950	0,77	1,75	-0,27	6,1630	-6	-13	2	13,51	13,11	29,09
01-dic-60	US715638DQ26	2 000	2,780	53,7950	0,64	1,92	-0,50	5,9470	-7	-21	5	17,15	16,65	34,51
15-ene-72	US715638DW93	1 000	3,600	62,5070	0,59	2,01	-0,58	6,0170	-6	-20	5	16,90	16,40	45,64
28-jul-21	US715638DR09	1 000	3,230	53,9760	0,66	1,61	-0,69	6,0020	-7	-18	8	17,01	16,51	95,17

Índice de bonos soberanos / Peruvian sovereign bond index

Índice / Index	Valor / Value	Cambio / Change		Rend anual % / Annual yield %	Cambio / Change (bps.)		Composición del índice (%) / Index composition (%)											
		Diario / Daily	Semanal / Weekly		Diario / Daily	Semanal / Weekly	12-Ago-28	12-Feb-29	12-Ago-31	12-Ago-32	12-Ago-33	12-Ago-34	12-Ago-35	12-Ago-37	12-Ago-39	12-Ago-40	12-Feb-42	12-Feb-55
Índice de bonos soberanos nominal / Nominal sovereign bond index	481	-0,4	3,9	15,41	-2	179	1,56	4,44	8,51	12,28	14,15	12,41	13,15	12,56	10,48	5,82	2,77	1,87

Índice / Index	Valor / Value	Cambio / Change		Rend anual % / Annual yield %	Cambio / Change (bps.)		Composición del índice (%) / Index composition (%)				
		Diario / Daily	Semanal / Weekly		Diario / Daily	Semanal / Weekly	12-Feb-30	31-Ene-35	12-Feb-40	12-Feb-46	12-Feb-54
Índice de bonos soberanos real / Real sovereign bond index	237	0,04	0,18	8,41	8	34	2,04	30,49	8,23	18,16	41,09



Fuente/Source: MEF, BCRP, BLOOMBERG, DATATEC.

* Para mayor información respecto a la valorización de los bonos y letras puede consultar en: http://www.mef.gob.pe/contenidos/tesoro_pub/gestion_act_pas/Manual_valorizacion_instrumentos_del_Tesoro.pdf

** Precio de los bonos a fecha de liquidación T+0.

*** Última negociación 1:30 pm

**** Información con horario de corte 4:30 pm.