



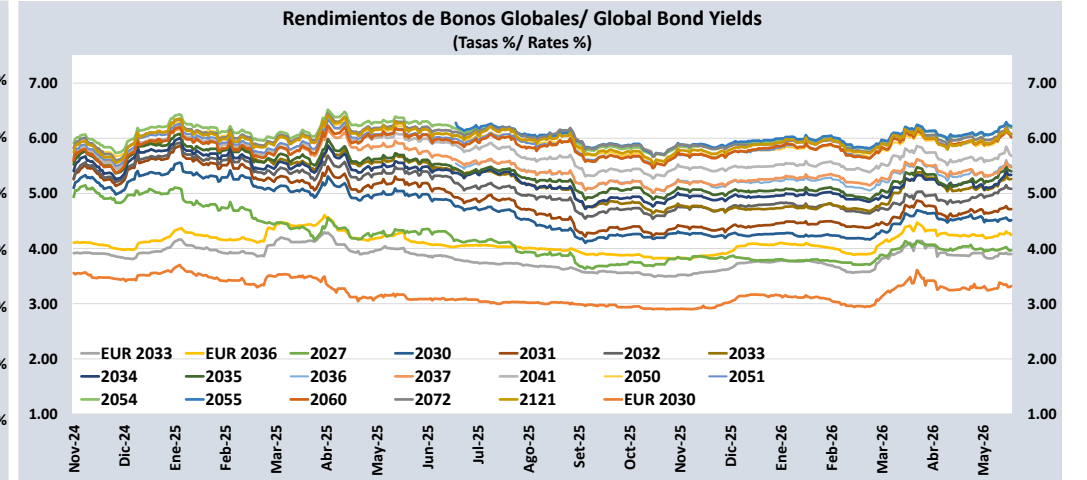
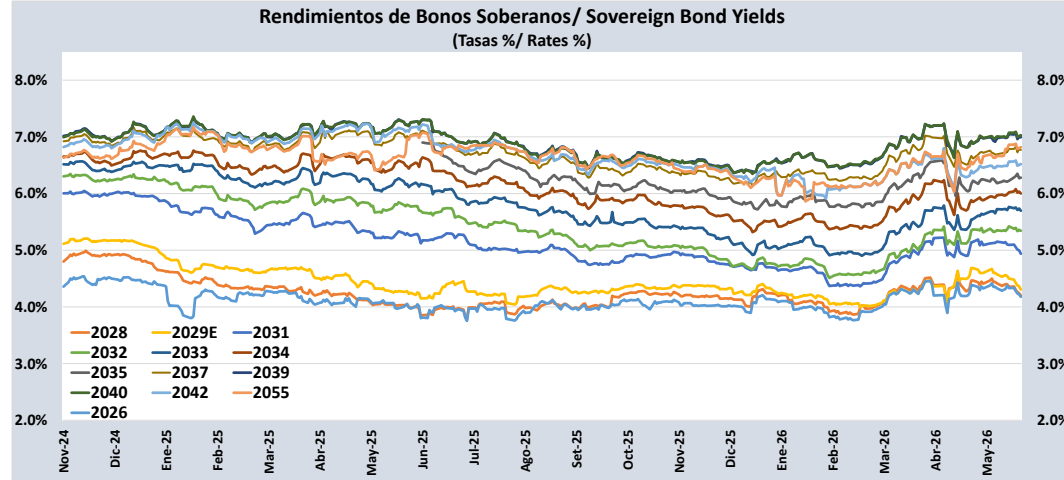
PERU: REPORTE DIARIO / DAILY REPORT

22/05/2026

Bonos soberanos / Sovereign bonds

Bonos* / Bonds				Saldo vigente	Cupón / Coupon (%)	Precio / Price				Rendimiento / Yield				N° Operaciones del día / No. Day Operations	Última Negociación*** / Last trade		Duración / Duration	Duración Modificada	Vida media / Average
Descripción / Description	ISIN	Nemónico / Mnemonic	Intereses corridos / Accrued Interest (%)			Millones S/. / Millions PEN	Postura / Position		Última neg. / Last trading day	Prom. ponderado** / Weighted average (%)	Postura / Position		Última neg. / Last trading day		Prom. ponderado / Weighted average (%)	Día / Date			
				Compra / Bid	Venta / Ask		Compra / Bid	Venta / Ask											
12-Ago-26	PEP01000C0J9	SB12AGO26	2,24	1 446	8,200	-	-	-	100,8918	-	-	-	4,1765	-	14-May-26	36	0,23	0,22	0,23
12-Ago-28	PEP01000C5D1	SB12AGO28	1,74	2 804	6,350	104,24	104,56	104,45	104,4803	4,30	4,15	4,20	4,2000	1	22-May-26	2	2,11	2,03	2,23
12-Feb-29	PEP01000C5F6	SB12FEB29E	1,62	8 025	5,940	103,96	104,25	104,14	104,0965	4,35	4,24	4,28	4,3059	11	22-May-26	34	2,56	2,46	2,73
12-Ago-31	PEP01000C4G7	SB12AGO31	1,90	14 560	6,950	108,79	109,13	109,27	109,1126	5,00	4,93	4,90	4,9373	8	22-May-26	18	4,50	4,29	5,23
12-Ago-32	PEP01000C5E9	SB12AGO32	1,68	22 072	6,150	104,39	104,53	104,45	104,1761	5,30	5,28	5,29	5,3427	15	22-May-26	155	5,28	5,01	6,23
12-Ago-33	PEP01000C5I0	SB12AGO33	2,00	24 199	7,300	109,44	109,54	109,44	109,3544	5,68	5,66	5,68	5,6970	21	22-May-26	86	5,80	5,49	7,23
12-Ago-34	PEP01000C5G4	SB12AGO34	1,48	24 259	5,400	96,12	96,40	96,09	96,1473	6,01	5,96	6,01	5,9997	21	22-May-26	75	6,71	6,33	8,23
12-Ago-35	PEP01000C5K6	SB12AGO35	1,87	24 377	6,850	103,83	104,14	104,04	103,9360	6,30	6,26	6,27	6,2850	6	22-May-26	78	7,02	6,60	9,23
12-Ago-37	PEP01000C2Z1	SB12AGO37	1,89	23 587	6,900	100,86	101,63	101,25	101,1055	6,80	6,70	6,75	6,7687	29	22-May-26	123	7,98	7,48	11,23
12-Ago-39	PEP01000C5J8	SB12AGO39	2,08	18 770	7,600	105,25	105,43	105,25	105,3163	7,00	6,98	7,00	6,9931	23	22-May-26	163	8,65	8,09	13,23
12-Ago-40	PEP01000C5H2	SB12AGO40	1,46	12 836	5,350	85,10	85,26	85,18	85,1796	7,04	7,02	7,03	7,0288	4	22-May-26	8	9,72	9,09	14,23
12-Feb-42	PEP01000C4L7	SB12FEB42	1,87	5 040	6,850	-	-	-	103,2666	-	-	-	6,5208	-	22-May-26	1,8	9,93	9,33	15,73
12-Feb-55	PEP01000C4S2	SB12FEB55	1,84	3 543	6,714	-	-	-	98,8490	-	-	-	6,8176	-	18-May-26	0	12,96	12,13	28,73
12-Feb-30	PEP01000C4U8	SB12FEB30	0,79	114	2,89%+VAC	-	-	-	102,7409	-	-	-	2,0989	-	18-Ago-23	20	3,59	3,52	3,73
31-Ene-35	PEP01000C855	SB31ENE35	2,27	1 793	7,39%+VAC	-	-	-	128,5836	-	-	-	3,5187	-	17-Dic-24	1	6,83	6,60	8,69
12-Feb-40	PEP01000C4V6	SB12FEB40	0,86	606	3,14%+VAC	-	-	-	88,3429	-	-	-	4,2540	-	8-May-26	7	11,12	10,66	13,73
12-Ago-46	PEP01000C1S8	SB12AGO46	1,05	1 327	3,83%+VAC	-	-	-	101,2370	-	-	-	3,7219	-	11-Oct-24	52	14,36	13,84	20,23
12-Feb-54	PEP01000C4T0	SB12FEB54	0,89	2 650	3,26%+VAC	-	-	-	92,0231	-	-	-	3,7103	-	10-Abr-26	2	18,09	17,44	27,73

Nota: Precios y rendimientos calculados de acuerdo a los criterios establecidos en el Manual de Valorización de Títulos de Tesoro Público, donde: Negociado (negro), Cotizado (naranja), Valorizado (verde) o Subasta (azul).
 Note: Prices and returns calculated according to the criteria established in the Manual for the Valuation of Public Treasury Securities, where: Negotiated (black), Listed (orange), Valued (green) or Auction (blue).



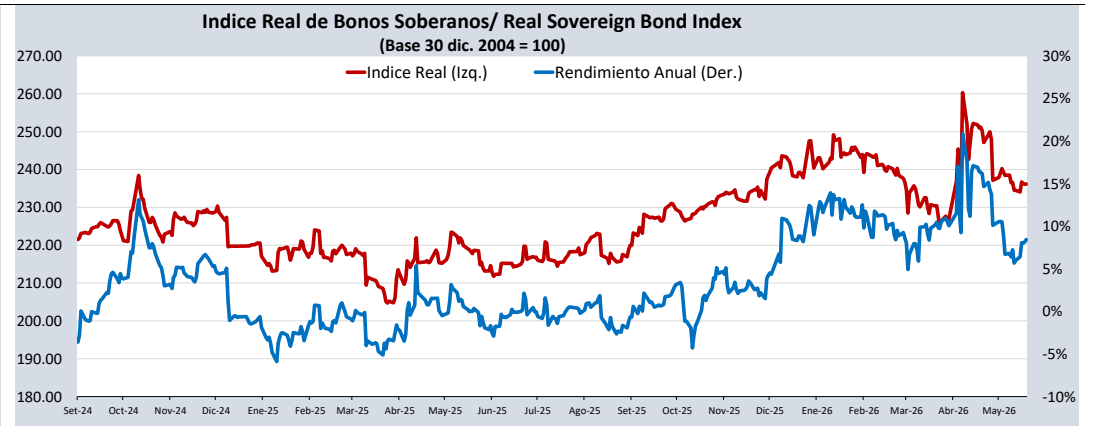
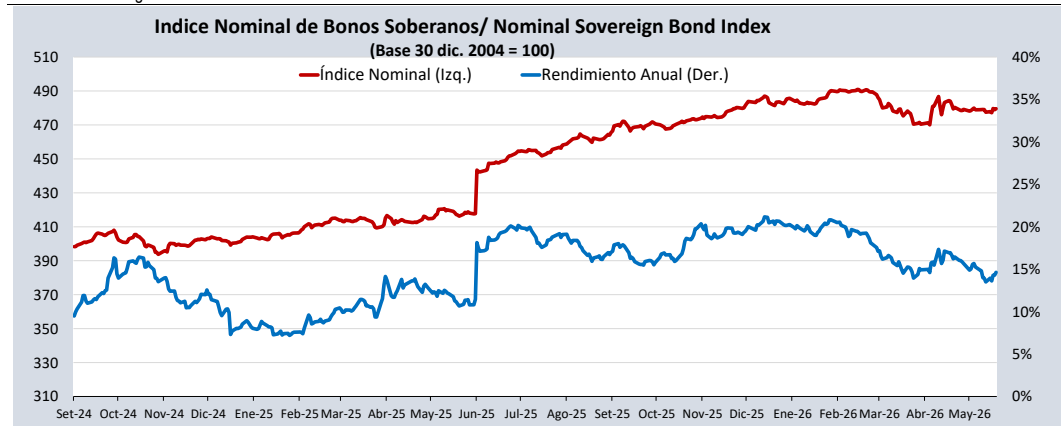
Bonos globales**** / Global bonds

Bonos / Bonds	ISIN	Saldo vigente Millones USD / Outstanding mills. USD	Cupón % / Coupon %	Precio / Price	Cambio / Change		Diferencial Precios compra- venta / Price spread bid- ask	Rendimiento% / Yields %	Cambio / Change (bps.)		Diferencial Tasas compra- venta (pbs) / Yield spread bid-ask (pbs)	Análisis de sensibilidad / Sensitivity Analysis		
					Diario / Daily	Semanal / Weekly			Diario / Daily	Semanal / Weekly		Duración / Duration	Duración modificada / Modified duration	Vida media / Average life
25-ago-27	US715638BU55	449	4,125	100,1820	-0,01	0,01	-0,42	3,9700	1	-1	34	1,23	1,20	1,26
20-jun-30	US715638DA73	466	2,844	93,8580	-0,02	0,08	-0,45	4,5140	1	-1	13	3,82	3,74	4,08
30-mar-30	XS1373156618	€860	3,750	101,4890	-0,07	0,22	-0,63	3,3200	2	-6	18	3,61	3,55	3,86
23-ene-31	US715638DF60	2 799	2,783	91,9950	0,00	0,03	-0,36	4,7160	0	0	9	4,35	4,25	4,67
01-dic-32	US715638DP43	1 000	1,862	82,3300	0,06	-0,05	-0,35	5,0820	-1	2	7	6,06	5,91	6,53
21-nov-33	US715638AP79	2 152	8,750	121,3580	-0,06	-0,37	-0,84	5,2610	0	5	12	5,84	5,69	7,50
11-mar-33	XS2314020806	€825	1,250	84,4250	0,00	0,10	-0,69	3,9000	0	-2	13	6,49	6,37	6,80
15-ene-34	US715638DU38	2 250	3,000	85,4940	-0,02	-0,59	-0,55	5,3370	1	11	10	6,73	6,56	7,65
08-feb-35	US715638EB48	1 250	5,375	99,8100	0,10	-0,15	-0,57	5,4010	-2	2	8	6,96	6,78	8,71
30-mar-36	US715638FC12	2 080	5,500	99,9630	0,09	-0,28	-0,24	5,5040	-1	4	3	7,68	7,47	9,86
17-nov-36	XS2408608219	€1 000	1,950	80,8950	0,27	0,22	-0,72	4,2450	-4	-3	10	9,39	9,20	10,49
14-mar-37	US715638AU64	1 130	6,550	108,6750	0,13	-0,46	-0,70	5,4740	-2	5	8	7,96	7,75	10,81
11-mar-41	US715638DS81	1 250	3,300	76,3670	0,26	0,20	-0,41	5,6830	-3	-2	5	11,21	10,90	14,80
18-nov-50	US715638BM30	2 545	5,625	94,5930	0,16	0,04	-0,62	6,0510	-1	0	5	13,26	12,87	24,49
10-mar-51	US715638DT64	1 750	3,550	67,7620	0,09	-0,26	-0,67	6,0850	-1	3	7	14,58	14,15	24,80
08-ago-54	US715638EC21	1 750	5,875	95,8070	0,19	0,13	-0,59	6,1900	-1	-1	5	13,57	13,17	28,21
30-jun-55	US715638FD94	1 400	6,200	99,7270	0,12	-0,30	-0,36	6,2200	-1	2	3	13,47	13,06	29,11
01-dic-60	US715638DQ26	2 000	2,780	53,1520	0,49	-0,05	-0,31	6,0170	-5	1	3	17,05	16,55	34,53
15-ene-72	US715638DW93	1 000	3,600	61,9170	0,20	0,36	-0,24	6,0740	-2	-4	2	16,79	16,30	45,65
28-jul-21	US715638DR09	1 000	3,230	53,3120	0,15	-0,04	-0,64	6,0760	-2	0	7	16,81	16,32	95,18

Índice de bonos soberanos / Peruvian sovereign bond index

Índice / Index	Valor / Value	Cambio / Change		Rend anual % / Annual yield %	Cambio / Change (bps.)		Composición del índice (%) / Index composition (%)											
		Diario / Daily	Semanal / Weekly		Diario / Daily	Semanal / Weekly	12-Ago-28	12-Feb-29	12-Ago-31	12-Ago-32	12-Ago-33	12-Ago-34	12-Ago-35	12-Ago-37	12-Ago-39	12-Ago-40	12-Feb-42	12-Feb-55
Índice de bonos soberanos nominal / Nominal sovereign bond index	480	0,6	2,0	14,63	33	113	1,56	4,45	8,47	12,25	14,13	12,42	13,16	12,57	10,51	5,83	2,78	1,87

Índice / Index	Valor / Value	Cambio / Change		Rend anual % / Annual yield %	Cambio / Change (bps.)		Composición del índice (%) / Index composition (%)				
		Diario / Daily	Semanal / Weekly		Diario / Daily	Semanal / Weekly	12-Feb-30	31-Ene-35	12-Feb-40	12-Feb-46	12-Feb-54
Índice de bonos soberanos real / Real sovereign bond index	236	0,04	1,67	8,44	29	247	2,03	30,50	8,24	18,16	41,07



Fuente/Source: MEF, BCRP, BLOOMBERG, DATATEC.

* Para mayor información respecto a la valorización de los bonos y letras puede consultar en: http://www.mef.gov.pe/contenidos/tesorero_pub/gestion_act_pas/Manual_valorizacion_instrumentos_del_Tesorero.pdf

** Precio de los bonos a fecha de liquidación T+0.

*** Última negociación 1:30 pm

**** Información con horario de corte 4:30 pm.