



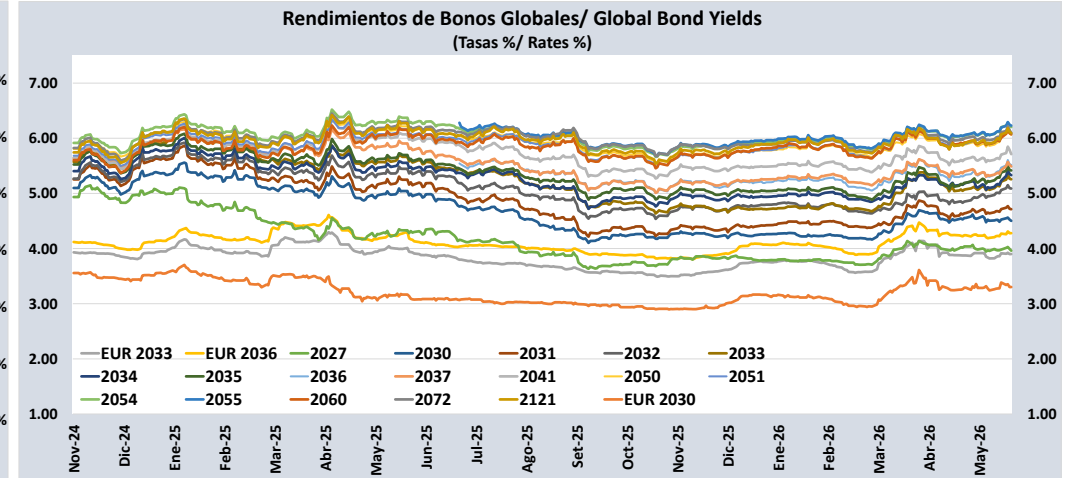
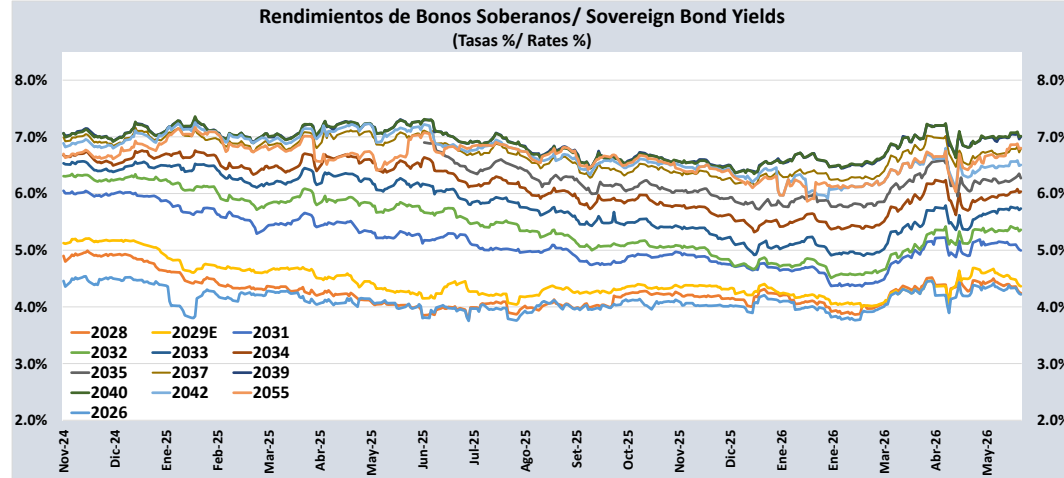
PERU: REPORTE DIARIO / DAILY REPORT

21/05/2026

Bonos soberanos / Sovereign bonds

Bonos* / Bonds				Saldo vigente	Cupón / Coupon (%)	Precio / Price				Rendimiento / Yield				N° Operaciones del día / No. Day Operations	Última Negociación*** / Last trade		Duración / Duration	Duración Modificada	Vida media / Average
Descripción / Description	ISIN	Nemónico / Mnemonic	Intereses corridos / Accrued Interest (%)			Millones S/. / Millions PEN	Postura / Position		Última neg. / Last trading day	Prom. ponderado** / Weighted average (%)	Postura / Position		Última neg. / Last trading day		Prom. ponderado / Weighted average (%)	Día / Date			
				Compra / Bid	Venta / Ask		Compra / Bid	Venta / Ask											
12-Ago-26	PEP01000C0J9	SB12AGO26	2,22	1 446	8,200	-	-	-	100,8928	-	-	-	4,2198	-	14-May-26	36	0,23	0,22	0,23
12-Ago-28	PEP01000C5D1	SB12AGO28	1,72	2 804	6,350	-	-	-	104,3925	-	-	-	4,2433	-	14-May-26	10	2,11	2,03	2,23
12-Feb-29	PEP01000C5F6	SB12FEB29E	1,61	8 025	5,940	-	-	-	103,9506	-	-	-	4,3636	-	19-May-26	110	2,57	2,46	2,73
12-Ago-31	PEP01000C4G7	SB12AGO31	1,88	14 560	6,950	108,73	109,04	108,89	108,8381	5,02	4,95	4,98	4,9960	5	21-May-26	9	4,50	4,28	5,23
12-Ago-32	PEP01000C5E9	SB12AGO32	1,66	22 072	6,150	104,13	104,24	104,18	104,0891	5,35	5,33	5,34	5,3594	10	21-May-26	18	5,29	5,02	6,23
12-Ago-33	PEP01000C5I0	SB12AGO33	1,98	24 199	7,300	109,02	109,45	109,39	109,1311	5,75	5,68	5,69	5,7341	22	21-May-26	118	5,80	5,48	7,23
12-Ago-34	PEP01000C5G4	SB12AGO34	1,46	24 259	5,400	95,84	96,43	96,21	95,9390	6,05	5,96	5,99	6,0333	42	21-May-26	131	6,71	6,33	8,23
12-Ago-35	PEP01000C5K6	SB12AGO35	1,85	24 377	6,850	102,79	104,32	104,11	103,9657	6,45	6,23	6,26	6,2809	47	21-May-26	118	7,02	6,60	9,23
12-Ago-37	PEP01000C2Z1	SB12AGO37	1,87	23 587	6,900	101,13	101,67	101,40	100,9512	6,77	6,70	6,73	6,7888	19	21-May-26	268	7,98	7,48	11,23
12-Ago-39	PEP01000C5J8	SB12AGO39	2,06	18 770	7,600	105,28	105,51	105,43	105,2407	7,00	6,97	6,98	7,0019	41	21-May-26	394	8,65	8,09	13,23
12-Ago-40	PEP01000C5H2	SB12AGO40	1,45	12 836	5,350	85,41	85,73	85,57	85,3041	7,00	6,96	6,98	7,0128	10	21-May-26	152	9,73	9,09	14,23
12-Feb-42	PEP01000C4L7	SB12FEB42	1,85	5 040	6,850	-	-	-	103,4241	-	-	-	6,5048	-	12-May-26	0,1	9,94	9,33	15,73
12-Feb-55	PEP01000C4S2	SB12FEB55	1,82	3 543	6,714	-	-	-	99,0448	-	-	-	6,8016	-	18-May-26	0	12,97	12,15	28,73
12-Feb-30	PEP01000C4U8	SB12FEB30	0,78	114	2,89%+VAC	-	-	-	102,5366	-	-	-	2,1556	-	18-Ago-23	20	3,59	3,52	3,73
31-Ene-35	PEP01000C85	SB31ENE35	2,25	1 793	7,39%+VAC	-	-	-	128,4576	-	-	-	3,5342	-	17-Dic-24	1	6,84	6,60	8,70
12-Feb-40	PEP01000C4V6	SB12FEB40	0,85	606	3,14%+VAC	-	-	-	88,3756	-	-	-	4,2504	-	8-May-26	7	11,12	10,67	13,73
12-Ago-46	PEP01000C1S8	SB12AGO46	1,04	1 327	3,83%+VAC	-	-	-	101,4584	-	-	-	3,7063	-	11-Oct-24	52	14,37	13,86	20,23
12-Feb-54	PEP01000C4T0	SB12FEB54	0,88	2 650	3,26%+VAC	-	-	-	92,2745	-	-	-	3,6948	-	10-Abr-26	2	18,11	17,46	27,73

Nota: Precios y rendimientos calculados de acuerdo a los criterios establecidos en el Manual de Valorización de Títulos de Tesoro Público, donde: Negociado (negro), Cotizado (naranja), Valorizado (verde) o Subasta (azul).  
 Note: Prices and returns calculated according to the criteria established in the Manual for the Valuation of Public Treasury Securities, where: Negotiated (black), Listed (orange), Valued (green) or Auction (blue).



Bonos globales\*\*\*\* / Global bonds

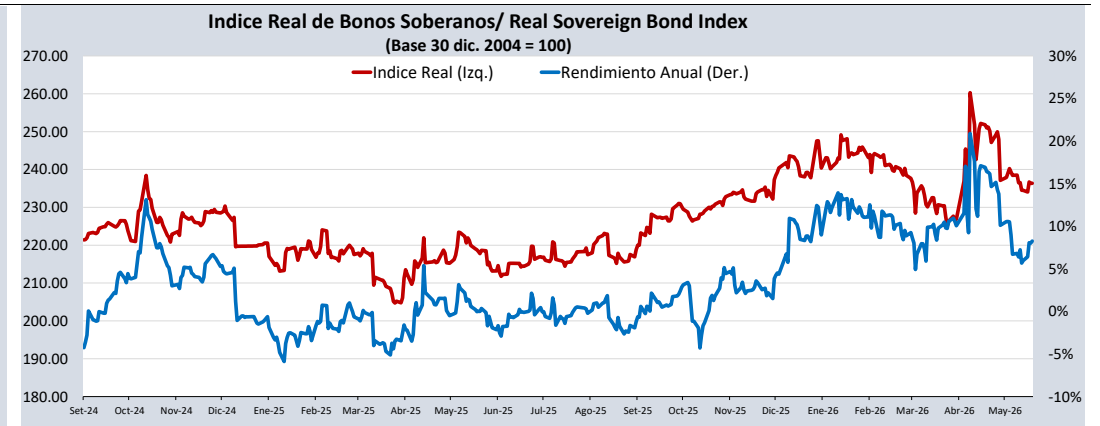
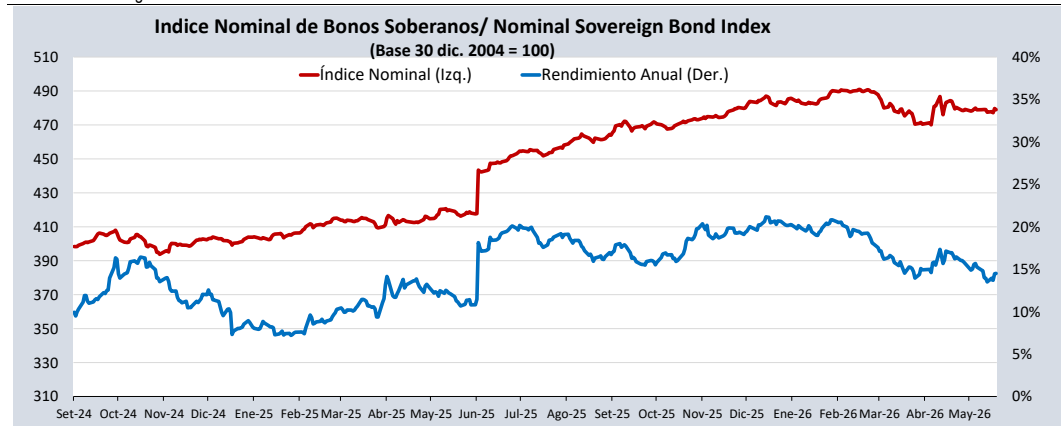
Bonos / Bonds	ISIN	Saldo vigente Millones USD / Outstanding mills. USD	Cupón % / Coupon %	Precio / Price	Cambio / Change		Diferencial Precios compra- venta / Price spread bid- ask	Rendimiento% / Yields %	Cambio / Change (bps.)		Diferencial Tasas compra- venta (pbs) / Yield spread bid-ask (bps)	Análisis de sensibilidad / Sensitivity Analysis		
					Diario / Daily	Semanal / Weekly			Diario / Daily	Semanal / Weekly		Duración / Duration	Duración modificada / Modified duration	Vida media / Average life
25-ago-27	US715638BU55	449	4,125	100,1940	0,04	0,01	-0,48	3,9610	-3	-1	39	1,23	1,21	1,26
20-jun-30	US715638DA73	466	2,844	93,8830	0,09	-0,03	-0,42	4,5020	-2	2	12	3,83	3,74	4,08
30-mar-30	XS1373156618	€860	3,750	101,5550	0,00	-0,08	-0,75	3,3020	0	2	21	3,61	3,55	3,86
23-ene-31	US715638DF60	2 799	2,783	91,9930	0,04	-0,15	-0,36	4,7130	-1	5	9	4,36	4,26	4,67
01-dic-32	US715638DP43	1 000	1,862	82,2720	0,03	-0,38	-0,37	5,0890	-1	9	8	6,07	5,92	6,53
21-nov-33	US715638AP79	2 152	8,750	121,4140	0,06	-0,93	-0,84	5,2570	-1	13	12	5,85	5,70	7,50
11-mar-33	XS2314020806	€825	1,250	84,4250	0,00	-0,19	-0,69	3,9000	0	4	13	6,50	6,37	6,81
15-ene-34	US715638DU38	2 250	3,000	85,5130	0,11	-0,96	-0,53	5,3310	-2	17	9	6,73	6,56	7,65
08-feb-35	US715638EB48	1 250	5,375	99,7120	0,05	-0,89	-0,51	5,4160	-1	13	7	6,96	6,78	8,71
30-mar-36	US715638FC12	2 080	5,500	99,8680	0,10	-0,87	-0,25	5,5170	-1	12	3	7,68	7,47	9,86
17-nov-36	XS2408608219	€1 000	1,950	80,6230	0,00	-0,39	-0,93	4,2800	0	6	13	9,39	9,20	10,49
14-mar-37	US715638AU64	1 130	6,550	108,5490	0,22	-1,12	-0,64	5,4900	-3	13	8	7,96	7,75	10,81
11-mar-41	US715638DS81	1 250	3,300	76,1040	0,64	-0,73	-0,28	5,7130	-8	9	3	11,21	10,89	14,81
18-nov-50	US715638BM30	2 545	5,625	94,4320	0,29	-1,65	-0,69	6,0640	-2	13	6	13,25	12,86	24,49
10-mar-51	US715638DT64	1 750	3,550	67,6690	0,22	-1,47	-0,63	6,0940	-2	15	6	14,58	14,15	24,80
08-ago-54	US715638EC21	1 750	5,875	95,6190	0,34	-1,24	-0,55	6,2050	-3	10	4	13,56	13,15	28,21
30-jun-55	US715638FD94	1 400	6,200	99,6050	0,22	-1,41	-0,41	6,2290	-2	11	3	13,46	13,06	29,11
01-dic-60	US715638DQ26	2 000	2,780	52,6640	0,20	-1,09	-0,58	6,0710	-2	12	7	16,97	16,47	34,53
15-ene-72	US715638DW93	1 000	3,600	61,7220	0,59	-0,86	-0,29	6,0930	-6	8	3	16,76	16,26	45,65
28-jul-21	US715638DR09	1 000	3,230	53,1630	0,20	-1,07	-0,64	6,0930	-2	12	7	16,77	16,27	95,19

Índice de bonos soberanos / Peruvian sovereign bond index

Índice / Index	Valor / Value	Cambio / Change		Rend anual % / Annual yield %	Cambio / Change (bps.)		Composición del índice (%) / Index composition (%)											
		Diario / Daily	Semanal / Weekly		Diario / Daily	Semanal / Weekly	12-Ago-28	12-Feb-29	12-Ago-31	12-Ago-32	12-Ago-33	12-Ago-34	12-Ago-35	12-Ago-37	12-Ago-39	12-Ago-40	12-Feb-42	12-Feb-55
Índice de bonos soberanos nominal / Nominal sovereign bond index	479	-0,7	-0,1	14,50	3	56	1,56	4,45	8,46	12,25	14,11	12,40	13,18	12,57	10,51	5,84	2,79	1,88

Índice / Index	Valor / Value	Cambio / Change		Rend anual % / Annual yield %	Cambio / Change (bps.)		Composición del índice (%) / Index composition (%)				
		Diario / Daily	Semanal / Weekly		Diario / Daily	Semanal / Weekly	12-Feb-30	31-Ene-35	12-Feb-40	12-Feb-46	12-Feb-54
Índice de bonos soberanos real / Real sovereign bond index	236	0,04	1,86	8,26	24	259	2,03	30,43	8,23	18,18	41,13



Fuente/Source: MEF, BCRP, BLOOMBERG, DATATEC.

\* Para mayor información respecto a la valorización de los bonos y letras puede consultar en: [http://www.mef.gob.pe/contenidos/tesoro\\_pub/gestion\\_act\\_pas/Manual\\_valorizacion\\_instrumentos\\_del\\_Tesoro.pdf](http://www.mef.gob.pe/contenidos/tesoro_pub/gestion_act_pas/Manual_valorizacion_instrumentos_del_Tesoro.pdf)

\*\* Precio de los bonos a fecha de liquidación T+0.

\*\*\* Última negociación 1:30 pm

\*\*\*\* Información con horario de corte 4:30 pm.