



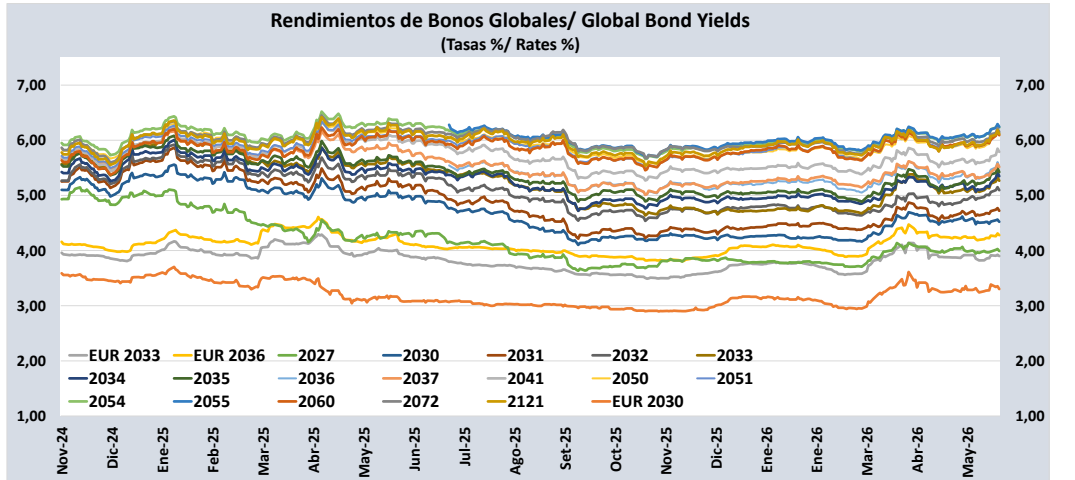
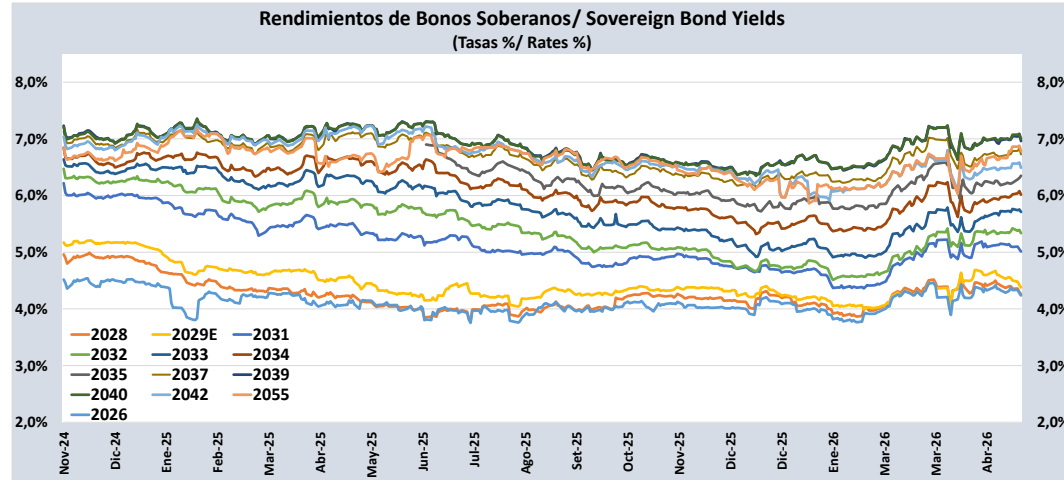
PERU: REPORTE DIARIO / DAILY REPORT

20/05/2026

Bonos soberanos / Sovereign bonds

Bonos* / Bonds				Saldo vigente	Cupón / Coupon (%)	Precio / Price				Rendimiento / Yield				N° Operaciones del día / No. Day Operations	Última Negociación*** / Last trade		Duración / Duration	Duración Modificada	Vida media / Average
Descripción / Description	ISIN	Nemónico / Mnemonic	Intereses corridos / Accrued Interest (%)			Millones S/. / Millions PEN	Postura / Position		Última neg. / Last trading day	Prom. ponderado** / Weighted average (%)	Postura / Position		Última neg. / Last trading day		Prom. ponderado / Weighted average (%)	Día / Date			
				Compra / Bid	Venta / Ask		Compra / Bid	Venta / Ask											
12-Ago-26	PEP01000C0J9	SB12AGO26	2,20	1 446	8,200	-	-	-	100,8999	-	-	-	4,2359	-	14-May-26	36	0,23	0,22	0,23
12-Ago-28	PEP01000C5D1	SB12AGO28	1,70	2 804	6,350	-	-	-	104,3631	-	-	-	4,2594	-	14-May-26	10	2,12	2,03	2,23
12-Feb-29	PEP01000C5F6	SB12FEB29E	1,59	8 025	5,940	-	-	-	103,9127	-	-	-	4,3797	-	19-May-26	110	2,57	2,46	2,73
12-Ago-31	PEP01000C4G7	SB12AGO31	1,86	14 560	6,950	108,61	108,80	108,71	108,7659	5,04	5,00	5,02	5,0121	12	20-May-26	28	4,50	4,29	5,23
12-Ago-32	PEP01000C5E9	SB12AGO32	1,65	22 072	6,150	103,96	104,34	104,08	104,2241	5,38	5,31	5,36	5,3343	12	20-May-26	49	5,29	5,02	6,23
12-Ago-33	PEP01000C5I0	SB12AGO33	1,96	24 199	7,300	108,90	109,51	109,43	109,2847	5,77	5,67	5,68	5,7094	8	20-May-26	79	5,80	5,49	7,23
12-Ago-34	PEP01000C5G4	SB12AGO34	1,45	24 259	5,400	95,80	96,02	95,96	96,0540	6,06	6,02	6,03	6,0145	17	20-May-26	66	6,72	6,33	8,23
12-Ago-35	PEP01000C5K6	SB12AGO35	1,84	24 377	6,850	103,62	103,97	103,83	104,0380	6,33	6,28	6,30	6,2707	22	20-May-26	96	7,02	6,61	9,23
12-Ago-37	PEP01000C2Z1	SB12AGO37	1,85	23 587	6,900	100,94	101,27	101,09	101,4335	6,79	6,75	6,77	6,7263	24	20-May-26	117	7,99	7,49	11,23
12-Ago-39	PEP01000C5J8	SB12AGO39	2,04	18 770	7,600	105,04	105,34	105,25	105,6130	7,03	6,99	7,00	6,9592	26	20-May-26	398	8,67	8,10	13,23
12-Ago-40	PEP01000C5H2	SB12AGO40	1,43	12 836	5,350	84,94	85,33	85,57	85,4179	7,06	7,01	6,98	6,9982	24	20-May-26	93	9,74	9,10	14,23
12-Feb-42	PEP01000C4L7	SB12FEB42	1,84	5 040	6,850	-	-	-	103,5682	-	-	-	6,4902	-	12-May-26	0,1	9,95	9,34	15,73
12-Feb-55	PEP01000C4S2	SB12FEB55	1,80	3 543	6,714	-	-	-	99,2241	-	-	-	6,7870	-	18-May-26	0	12,99	12,16	28,73
12-Feb-30	PEP01000C4U8	SB12FEB30	0,77	114	2,89%+VAC	-	-	-	102,4811	-	-	-	2,1714	-	18-Ago-23	20	3,60	3,52	3,73
31-Ene-35	PEP01000C85	SB31ENE35	2,23	1 793	7,39%+VAC	-	-	-	128,5889	-	-	-	3,5199	-	17-Dic-24	1	6,84	6,61	8,70
12-Feb-40	PEP01000C4V6	SB12FEB40	0,84	606	3,14%+VAC	-	-	-	88,6390	-	-	-	4,2226	-	8-May-26	7	11,13	10,68	13,73
12-Ago-46	PEP01000C1S8	SB12AGO46	1,03	1 327	3,83%+VAC	-	-	-	101,6592	-	-	-	3,6922	-	11-Oct-24	52	14,38	13,87	20,23
12-Feb-54	PEP01000C4T0	SB12FEB54	0,88	2 650	3,26%+VAC	-	-	-	92,5055	-	-	-	3,6806	-	10-Abr-26	2	18,13	17,48	27,73

Nota: Precios y rendimientos calculados de acuerdo a los criterios establecidos en el Manual de Valorización de Títulos de Tesoro Público, donde: Negociado (negro), Cotizado (naranja), Valorizado (verde) o Subasta (azul).  
 Note: Prices and returns calculated according to the criteria established in the Manual for the Valuation of Public Treasury Securities, where: Negotiated (black), Listed (orange), Valued (green) or Auction (blue).



Bonos globales\*\*\*\* / Global bonds

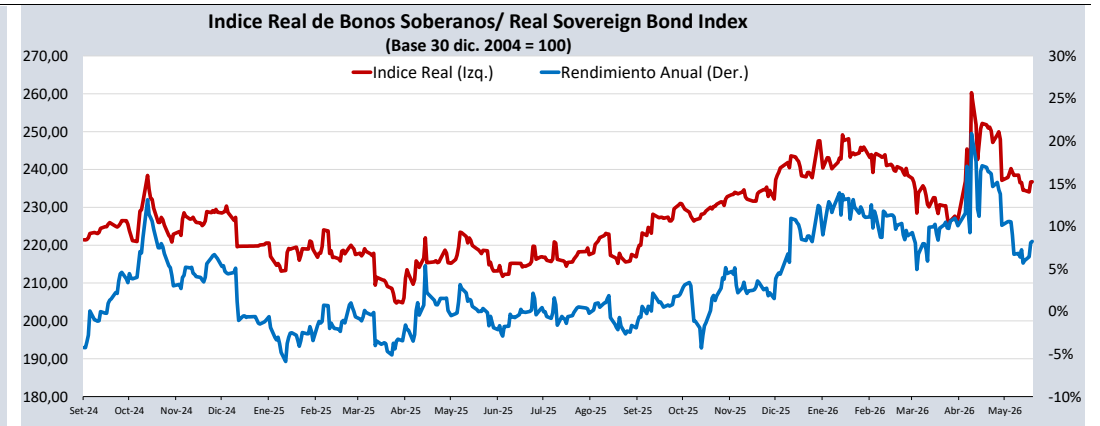
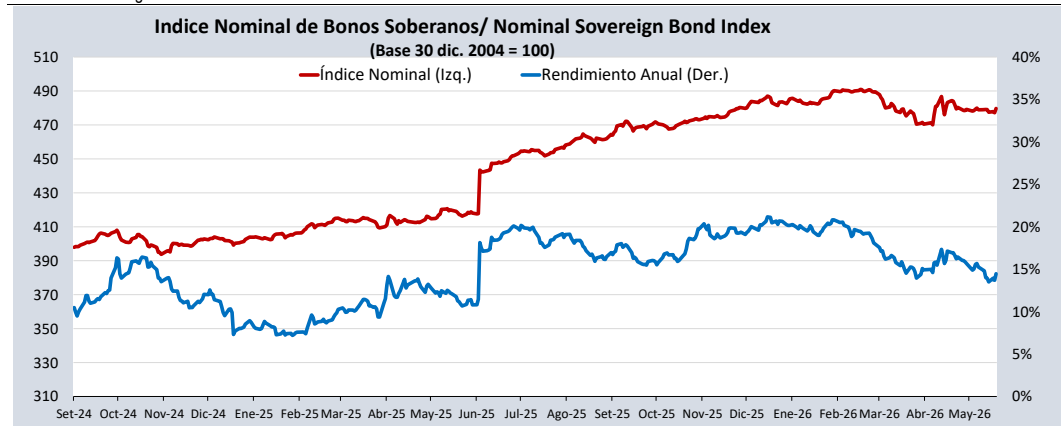
Bonos / Bonds	ISIN	Saldo vigente Millones USD / Outstanding mills. USD	Cupón % / Coupon %	Precio / Price	Cambio / Change		Diferencial Precios compra- venta / Price spread bid- ask	Rendimiento% / Yields %	Cambio / Change (bps.)		Diferencial Tasas compra- venta (pbs) / Yield spread bid-ask (pbs)	Análisis de sensibilidad / Sensitivity Analysis		
					Diario / Daily	Semanal / Weekly			Diario / Daily	Semanal / Weekly		Duración / Duration	Duración modificada / Modified duration	Vida media / Average life
25-ago-27	US715638BU55	449	4,125	100,1570	0,05	-0,03	-0,43	3,9920	-4	2	36	1,23	1,21	1,26
20-jun-30	US715638DA73	466	2,844	93,8090	0,15	0,02	-0,36	4,5220	-4	0	10	3,83	3,74	4,08
30-mar-30	XS1373156618	€860	3,750	101,5550	0,18	-0,10	-0,75	3,3020	-5	2	21	3,62	3,56	3,86
23-ene-31	US715638DF60	2 799	2,783	91,9530	0,20	-0,14	-0,28	4,7220	-5	4	7	4,36	4,26	4,68
01-dic-32	US715638DP43	1 000	1,862	82,2410	0,28	-0,36	-0,24	5,0940	-6	8	5	6,07	5,92	6,53
21-nov-33	US715638AP79	2 152	8,750	121,3580	0,48	-0,89	-0,82	5,2660	-7	12	12	5,65	5,50	7,50
11-mar-33	XS2314020806	€825	1,250	84,4250	0,13	-0,17	-0,69	3,9000	-2	4	13	6,50	6,38	6,81
15-ene-34	US715638DU38	2 250	3,000	85,4120	0,42	-0,97	-0,42	5,3480	-7	18	7	6,74	6,56	7,65
08-feb-35	US715638EB48	1 250	5,375	99,6580	0,54	-0,91	-0,52	5,4230	-8	13	8	6,96	6,78	8,72
30-mar-36	US715638FC12	2 080	5,500	99,8040	0,61	-0,94	-0,28	5,5250	-8	13	4	7,68	7,48	9,86
17-nov-36	XS2408608219	€1 000	1,950	80,6230	0,23	-0,35	-0,93	4,2800	-3	5	13	9,40	9,20	10,49
14-mar-37	US715638AU64	1 130	6,550	108,3340	0,47	-1,21	-0,71	5,5150	-6	14	8	7,96	7,75	10,82
11-mar-41	US715638DS81	1 250	3,300	75,4710	0,50	-1,22	-0,71	5,7890	-6	15	9	11,19	10,88	14,81
18-nov-50	US715638BM30	2 545	5,625	94,1420	0,67	-1,95	-0,70	6,0880	-6	16	6	13,24	12,85	24,49
10-mar-51	US715638DT64	1 750	3,550	67,4430	0,60	-1,53	-0,62	6,1170	-6	16	6	14,56	14,13	24,81
08-ago-54	US715638EC21	1 750	5,875	95,2840	0,64	-1,34	-0,62	6,2310	-5	10	5	13,54	13,13	28,22
30-jun-55	US715638FD94	1 400	6,200	99,4010	0,66	-1,58	-0,41	6,2440	-5	12	3	13,45	13,04	29,11
01-dic-60	US715638DQ26	2 000	2,780	52,4600	0,58	-1,08	-0,59	6,0940	-7	12	7	16,94	16,44	34,53
15-ene-72	US715638DW93	1 000	3,600	61,1300	0,63	-1,25	-0,64	6,1510	-6	12	6	16,64	16,15	45,65
28-jul-21	US715638DR09	1 000	3,230	52,9660	0,60	-1,03	-0,67	6,1150	-7	12	8	16,71	16,22	95,19

Índice de bonos soberanos / Peruvian sovereign bond index

Índice / Index	Valor / Value	Cambio / Change		Rend anual % / Annual yield %	Cambio / Change (bps.)		Composición del índice (%) / Index composition (%)											
		Diario / Daily	Semanal / Weekly		Diario / Daily	Semanal / Weekly	12-Ago-28	12-Feb-29	12-Ago-31	12-Ago-32	12-Ago-33	12-Ago-34	12-Ago-35	12-Ago-37	12-Ago-39	12-Ago-40	12-Feb-42	12-Feb-55
Índice de bonos soberanos nominal / Nominal sovereign bond index	480	2,5	0,6	14,47	77	46	1,56	4,44	8,44	12,25	14,11	12,40	13,17	12,61	10,53	5,84	2,78	1,88

Índice / Index	Valor / Value	Cambio / Change		Rend anual % / Annual yield %	Cambio / Change (bps.)		Composición del índice (%) / Index composition (%)				
		Diario / Daily	Semanal / Weekly		Diario / Daily	Semanal / Weekly	12-Feb-30	31-Ene-35	12-Feb-40	12-Feb-46	12-Feb-54
Índice de bonos soberanos real / Real sovereign bond index	237	0,04	0,19	8,22	15	99	2,02	30,40	8,24	18,18	41,16



Fuente/Source: MEF, BCRP, BLOOMBERG, DATATEC.

\* Para mayor información respecto a la valorización de los bonos y letras puede consultar en: [http://www.mef.gob.pe/contenidos/tesoro\\_pub/gestion\\_act\\_pas/Manual\\_valorizacion\\_instrumentos\\_del\\_Tesoro.pdf](http://www.mef.gob.pe/contenidos/tesoro_pub/gestion_act_pas/Manual_valorizacion_instrumentos_del_Tesoro.pdf)

\*\* Precio de los bonos a fecha de liquidación T+0.

\*\*\* Última negociación 1:30 pm

\*\*\*\* Información con horario de corte 4:30 pm.