



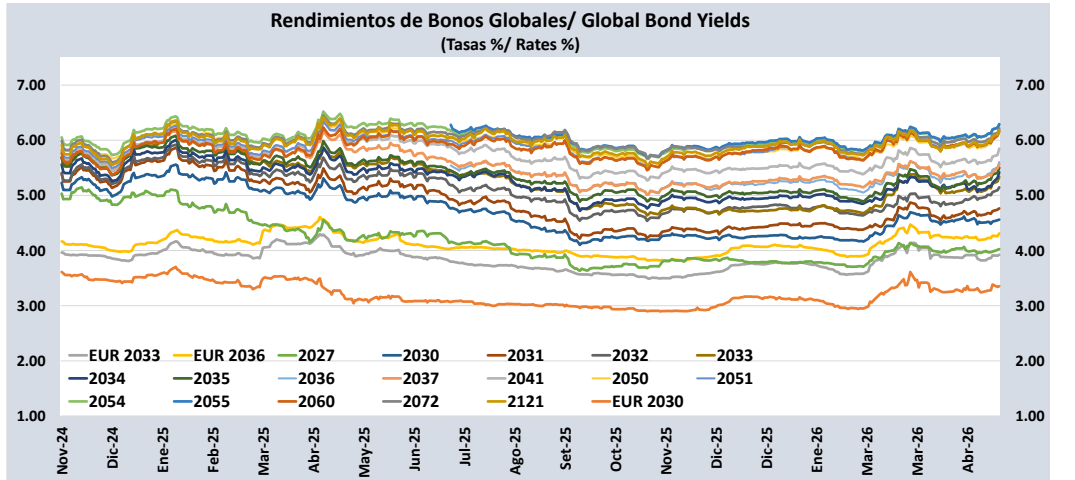
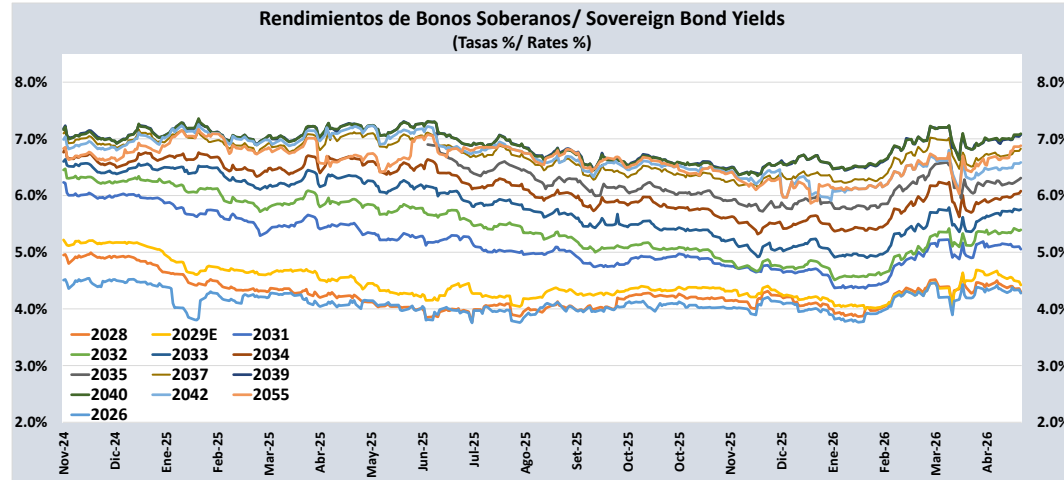
PERU: REPORTE DIARIO / DAILY REPORT

19/05/2026

Bonos soberanos / Sovereign bonds

Bonos* / Bonds				Saldo vigente	Cupón / Coupon (%)	Precio / Price				Rendimiento / Yield				N° Operaciones del día / No. Day Operations	Última Negociación*** / Last trade		Duración / Duration	Duración Modificada	Vida media / Average
Descripción / Description	ISIN	Nemónico / Mnemonic	Intereses corridos / Accrued Interest (%)			Millones S/. / Millions PEN	Postura / Position		Última neg. / Last trading day	Prom. ponderado** / Weighted average (%)	Postura / Position		Última neg. / Last trading day		Prom. ponderado / Weighted average (%)	Día / Date			
				Compra / Bid	Venta / Ask		Compra / Bid	Venta / Ask											
12-Ago-26	PEP01000C0J9	SB12AGO26	2,17	1 446	8,200	-	-	-	100,9010	-	-	-	4,2773	-	14-May-26	36	0,24	0,23	0,23
12-Ago-28	PEP01000C5D1	SB12AGO28	1,68	2 804	6,350	-	-	-	104,2792	-	-	-	4,3008	-	14-May-26	10	2,12	2,03	2,23
12-Feb-29	PEP01000C5F6	SB12FEB29E	1,58	8 025	5,940	103,71	103,98	103,80	103,8090	4,46	4,35	4,42	4,4211	6	19-May-26	110	2,57	2,46	2,73
12-Ago-31	PEP01000C4G7	SB12AGO31	1,84	14 560	6,950	108,48	108,81	108,53	108,5739	5,07	5,00	5,06	5,0535	15	19-May-26	62	4,50	4,29	5,23
12-Ago-32	PEP01000C5E9	SB12AGO32	1,63	22 072	6,150	103,77	103,87	103,87	103,9089	5,42	5,40	5,40	5,3940	29	19-May-26	75	5,29	5,02	6,23
12-Ago-33	PEP01000C5I0	SB12AGO33	1,94	24 199	7,300	108,79	109,03	109,03	109,0109	5,79	5,75	5,75	5,7548	4	19-May-26	27	5,80	5,49	7,23
12-Ago-34	PEP01000C5G4	SB12AGO34	1,43	24 259	5,400	95,47	95,65	95,65	95,6619	6,11	6,08	6,08	6,0780	12	19-May-26	88	6,71	6,33	8,23
12-Ago-35	PEP01000C5K6	SB12AGO35	1,82	24 377	6,850	102,45	103,48	103,48	103,4924	6,50	6,35	6,35	6,3491	50	19-May-26	244	7,02	6,60	9,23
12-Ago-37	PEP01000C2Z1	SB12AGO37	1,83	23 587	6,900	100,22	100,79	100,67	100,6595	6,89	6,81	6,83	6,8269	7	19-May-26	27	7,98	7,47	11,23
12-Ago-39	PEP01000C5J8	SB12AGO39	2,02	18 770	7,600	104,31	104,82	104,74	104,6164	7,11	7,05	7,06	7,0743	44	19-May-26	146	8,64	8,07	13,23
12-Ago-40	PEP01000C5H2	SB12AGO40	1,42	12 836	5,350	84,43	84,82	84,68	84,6863	7,13	7,08	7,09	7,0911	15	19-May-26	124	9,72	9,07	14,23
12-Feb-42	PEP01000C4L7	SB12FEB42	1,82	5 040	6,850	-	-	-	102,6595	-	-	-	6,5831	-	12-May-26	0,1	9,92	9,31	15,73
12-Feb-55	PEP01000C4S2	SB12FEB55	1,78	3 543	6,714	-	-	-	98,0931	-	-	-	6,8799	-	18-May-26	0	12,91	12,08	28,73
12-Feb-30	PEP01000C4U8	SB12FEB30	0,77	114	2,89%+VAC	-	-	-	102,3365	-	-	-	2,2117	-	18-Ago-23	20	3,60	3,52	3,73
31-Ene-35	PEP01000C85	SB31ENE35	2,20	1 793	7,39%+VAC	-	-	-	128,0055	-	-	-	3,5885	-	17-Dic-24	1	6,84	6,60	8,70
12-Feb-40	PEP01000C4V6	SB12FEB40	0,83	606	3,14%+VAC	-	-	-	87,6769	-	-	-	4,3238	-	8-May-26	7	11,11	10,65	13,73
12-Ago-46	PEP01000C1S8	SB12AGO46	1,02	1 327	3,83%+VAC	-	-	-	100,3840	-	-	-	3,7825	-	11-Oct-24	52	14,34	13,81	20,23
12-Feb-54	PEP01000C4T0	SB12FEB54	0,87	2 650	3,26%+VAC	-	-	-	91,0483	-	-	-	3,7708	-	10-Abr-26	2	18,04	17,38	27,73

Nota: Precios y rendimientos calculados de acuerdo a los criterios establecidos en el Manual de Valorización de Títulos de Tesoro Público, donde: Negociado (negro), Cotizado (naranja), Valorizado (verde) o Subasta (azul).
 Note: Prices and returns calculated according to the criteria established in the Manual for the Valuation of Public Treasury Securities, where: Negotiated (black), Listed (orange), Valued (green) or Auction (blue).



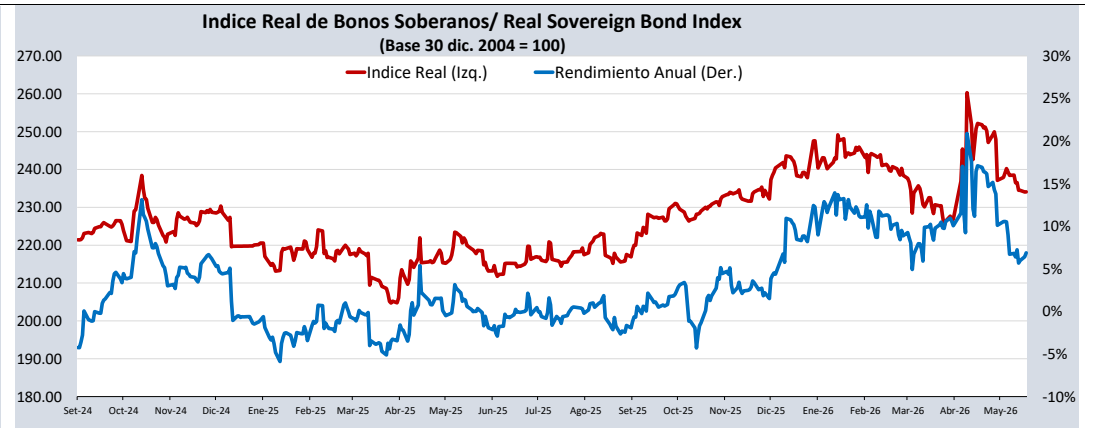
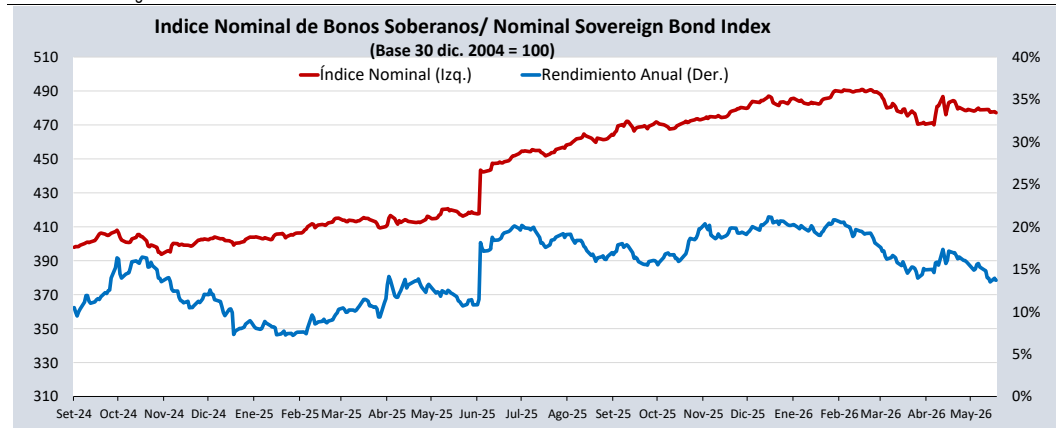
Bonos globales**** / Global bonds

Bonos / Bonds	ISIN	Saldo vigente Millones USD / Outstanding mills. USD	Cupón % / Coupon %	Precio / Price	Cambio / Change		Diferencial Precios compra- venta / Price spread bid- ask	Rendimiento% / Yields %	Cambio / Change (bps.)		Diferencial Tasas compra- venta (pbs) / Yield spread bid-ask (bps)	Análisis de sensibilidad / Sensitivity Analysis		
					Diario / Daily	Semanal / Weekly			Diario / Daily	Semanal / Weekly		Duración / Duration	Duración modificada / Modified duration	Vida media / Average life
25-ago-27	US715638BU55	449	4,125	100,1140	-0,02	-0,07	-0,40	4,0270	2	5	33	1,24	1,21	1,27
20-jun-30	US715638DA73	466	2,844	93,6610	-0,04	-0,12	-0,34	4,5620	1	4	10	3,83	3,75	4,09
30-mar-30	XS1373156618	€860	3,750	101,3740	-0,05	-0,30	-0,65	3,3540	2	8	18	3,62	3,56	3,86
23-ene-31	US715638DF60	2 799	2,783	91,7770	-0,09	-0,31	-0,12	4,7650	2	9	3	4,36	4,26	4,68
01-dic-32	US715638DP43	1 000	1,862	81,9820	-0,25	-0,63	-0,17	5,1450	5	14	3	6,07	5,92	6,53
21-nov-33	US715638AP79	2 152	8,750	120,8830	-0,59	-1,50	-0,82	5,3360	9	21	12	5,64	5,50	7,51
11-mar-33	XS2314020806	€825	1,250	84,2930	-0,09	-0,38	-0,75	3,9240	2	8	14	6,50	6,38	6,81
15-ene-34	US715638DU38	2 250	3,000	84,9940	-0,58	-1,47	-0,45	5,4210	10	26	8	6,74	6,56	7,66
08-feb-35	US715638EB48	1 250	5,375	99,1150	-0,64	-1,61	-0,53	5,5030	9	23	8	6,96	6,78	8,72
30-mar-36	US715638FC12	2 080	5,500	99,2010	-0,73	-1,69	-0,33	5,6060	10	22	4	7,68	7,47	9,86
17-nov-36	XS2408608219	€1 000	1,950	80,3980	-0,37	-0,59	-0,87	4,3100	5	8	12	9,40	9,20	10,49
14-mar-37	US715638AU64	1 130	6,550	107,8680	-0,64	-1,79	-0,63	5,5710	8	21	7	7,95	7,74	10,82
11-mar-41	US715638DS81	1 250	3,300	74,9770	-0,95	-1,78	-0,70	5,8480	12	22	9	11,18	10,86	14,81
18-nov-50	US715638BM30	2 545	5,625	93,4760	-0,75	-2,88	-0,66	6,1440	6	24	6	13,20	12,81	24,50
10-mar-51	US715638DT64	1 750	3,550	66,8460	-0,67	-2,26	-0,58	6,1790	7	23	6	14,51	14,08	24,81
08-ago-54	US715638EC21	1 750	5,875	94,6440	-0,66	-2,27	-0,61	6,2820	5	18	5	13,50	13,09	28,22
30-jun-55	US715638FD94	1 400	6,200	98,7410	-0,91	-2,44	-0,36	6,2940	7	18	3	13,41	13,00	29,11
01-dic-60	US715638DQ26	2 000	2,780	51,8760	-0,69	-1,85	-0,60	6,1610	8	21	7	16,84	16,33	34,53
15-ene-72	US715638DW93	1 000	3,600	60,4960	-0,84	-2,03	-0,66	6,2150	8	20	7	16,52	16,02	45,66
28-jul-21	US715638DR09	1 000	3,230	52,3630	-0,73	-1,91	-0,69	6,1850	8	22	8	16,52	16,03	95,19

Índice de bonos soberanos / Peruvian sovereign bond index

Índice / Index	Valor / Value	Cambio / Change		Rend anual % / Annual yield %	Cambio / Change (bps.)		Composición del índice (%) / Index composition (%)											
		Diario / Daily	Semanal / Weekly		Diario / Daily	Semanal / Weekly	12-Ago-28	12-Feb-29	12-Ago-31	12-Ago-32	12-Ago-33	12-Ago-34	12-Ago-35	12-Ago-37	12-Ago-39	12-Ago-40	12-Feb-42	12-Feb-55
Índice de bonos soberanos nominal / Nominal sovereign bond index	477	-0,6	-1,9	13,70	-24	-111	1,57	4,46	8,47	12,27	14,14	12,41	13,16	12,57	10,49	5,82	2,77	1,86

Índice / Index	Valor / Value	Cambio / Change		Rend anual % / Annual yield %	Cambio / Change (bps.)		Composición del índice (%) / Index composition (%)				
		Diario / Daily	Semanal / Weekly		Diario / Daily	Semanal / Weekly	12-Feb-30	31-Ene-35	12-Feb-40	12-Feb-46	12-Feb-54
Índice de bonos soberanos real / Real sovereign bond index	234	0,04	-2,42	6,87	46	48	2,04	30,60	8,24	18,15	40,96



Fuente/Source: MEF, BCRP, BLOOMBERG, DATATEC.

* Para mayor información respecto a la valorización de los bonos y letras puede consultar en: http://www.mef.gov.pe/contenidos/tesoro_pub/gestion_act_pas/Manual_valorizacion_instrumentos_del_Tesoro.pdf

** Precio de los bonos a fecha de liquidación T+0.

*** Última negociación 1:30 pm

**** Información con horario de corte 4:30 pm.