



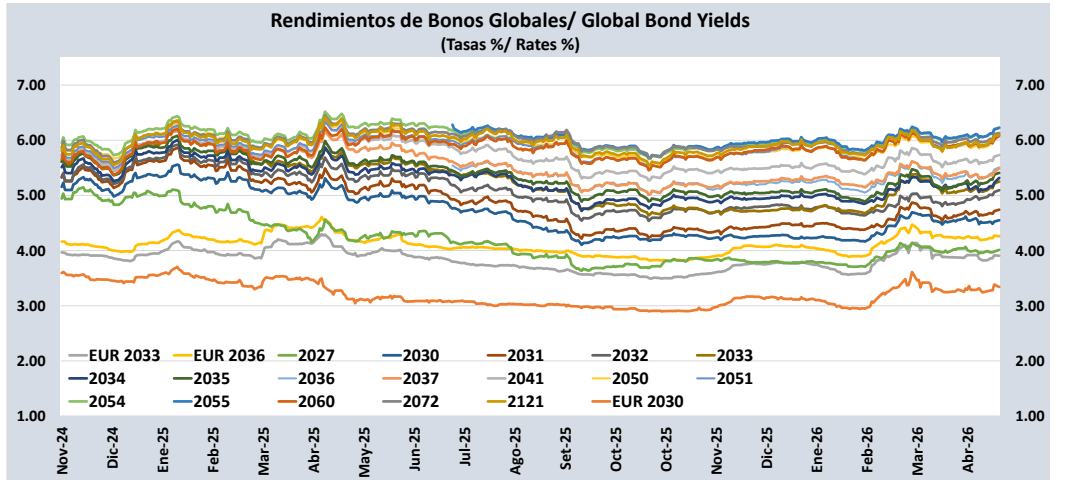
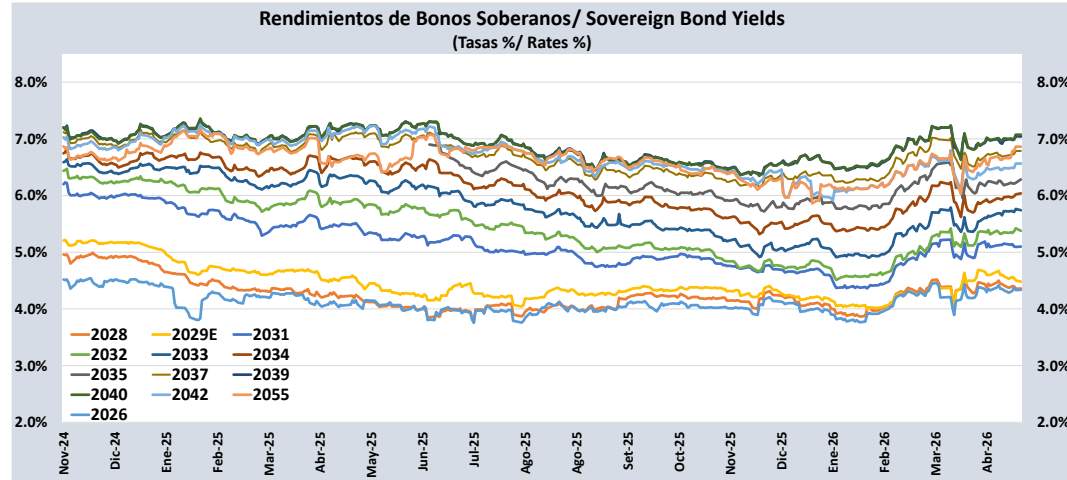
PERU: REPORTE DIARIO / DAILY REPORT

18/05/2026

Bonos soberanos / Sovereign bonds

Bonos* / Bonds				Saldo vigente	Cupón / Coupon (%)	Precio / Price				Rendimiento / Yield				N° Operaciones del día / No. Day Operations	Última Negociación*** / Last trade		Duración / Duration	Duración Modificada	Vida media / Average
Descripción / Description	ISIN	Nemónico / Mnemonic	Intereses corridos / Accrued Interest (%)			Millones S/. / Millions PEN	Postura / Position		Última neg. / Last trading day	Prom. ponderado** / Weighted average (%)	Postura / Position		Última neg. / Last trading day		Prom. ponderado / Weighted average (%)	Día / Date			
				Compra / Bid	Venta / Ask		Compra / Bid	Venta / Ask											
12-Ago-26	PEP01000C0J9	SB12AGO26	2,15	1 446	8,200	-	-	-	100,8978	-	-	-	4,3362	-	14-May-26	36	0,24	0,23	0,24
12-Ago-28	PEP01000C5D1	SB12AGO28	1,67	2 804	6,350	-	-	-	104,1575	-	-	-	4,3597	-	14-May-26	10	2,12	2,03	2,24
12-Feb-29	PEP01000C5F6	SB12FEB29E	1,56	8 025	5,940	-	-	-	103,6600	-	-	-	4,4800	-	15-May-26	6	2,57	2,46	2,74
12-Ago-31	PEP01000C4G7	SB12AGO31	1,82	14 560	6,950	108,35	108,82	108,40	108,3619	5,10	5,00	5,09	5,0992	5	18-May-26	68	4,50	4,29	5,24
12-Ago-32	PEP01000C5E9	SB12AGO32	1,61	22 072	6,150	103,90	104,06	103,98	104,0023	5,40	5,37	5,38	5,3767	6	18-May-26	21	5,29	5,02	6,24
12-Ago-33	PEP01000C5I0	SB12AGO33	1,92	24 199	7,300	108,79	109,28	109,03	109,1064	5,79	5,71	5,75	5,7396	8	18-May-26	51	5,81	5,49	7,24
12-Ago-34	PEP01000C5G4	SB12AGO34	1,42	24 259	5,400	95,65	96,45	95,84	95,9072	6,08	5,95	6,05	6,0380	19	18-May-26	36	6,72	6,34	8,24
12-Ago-35	PEP01000C5K6	SB12AGO35	1,80	23 977	6,850	103,14	104,25	103,69	103,7788	6,40	6,24	6,32	6,3081	8	18-May-26	32	7,02	6,61	9,24
12-Ago-37	PEP01000C2Z1	SB12AGO37	1,81	23 587	6,900	100,56	100,98	100,87	100,9675	6,84	6,79	6,80	6,7868	8	18-May-26	43	7,99	7,48	11,24
12-Ago-39	PEP01000C5J8	SB12AGO39	1,99	18 670	7,600	104,31	105,08	104,82	104,9114	7,11	7,02	7,05	7,0402	12	18-May-26	41	8,65	8,09	13,24
12-Ago-40	PEP01000C5H2	SB12AGO40	1,40	12 836	5,350	84,62	85,17	84,85	84,8255	7,10	7,03	7,07	7,0731	65	18-May-26	220	9,72	9,08	14,24
12-Feb-42	PEP01000C4L7	SB12FEB42	1,80	5 040	6,850	-	-	-	102,8353	-	-	-	6,5651	-	12-May-26	0,1	9,93	9,32	15,74
12-Feb-55	PEP01000C4S2	SB12FEB55	1,76	3 543	6,714	-	-	-	98,3107	-	-	-	6,8619	-	18-May-26	0	12,93	12,10	28,74
12-Feb-30	PEP01000C4U8	SB12FEB30	0,76	114	2,89%+VAC	-	-	-	102,1481	-	-	-	2,2641	-	18-Ago-23	20	3,60	3,52	3,74
31-Ene-35	PEP01000C85	SB31ENE35	2,18	1 791	7,39%+VAC	-	-	-	128,3524	-	-	-	3,5491	-	17-Dic-24	1	6,84	6,61	8,71
12-Feb-40	PEP01000C4V6	SB12FEB40	0,82	605	3,14%+VAC	-	-	-	87,9141	-	-	-	4,2985	-	8-May-26	7	11,12	10,66	13,74
12-Ago-46	PEP01000C1S8	SB12AGO46	1,01	1 326	3,83%+VAC	-	-	-	100,6296	-	-	-	3,7650	-	11-Oct-24	52	14,35	13,83	20,24
12-Feb-54	PEP01000C4T0	SB12FEB54	0,86	2 647	3,26%+VAC	-	-	-	91,3265	-	-	-	3,7534	-	10-Abr-26	2	18,06	17,41	27,74

Nota: Precios y rendimientos calculados de acuerdo a los criterios establecidos en el Manual de Valorización de Títulos de Tesoro Público, donde: Negociado (negro), Cotizado (naranja), Valorizado (verde) o Subasta (azul).  
 Note: Prices and returns calculated according to the criteria established in the Manual for the Valuation of Public Treasury Securities, where: Negotiated (black), Listed (orange), Valued (green) or Auction (blue).



Bonos globales\*\*\*\* / Global bonds

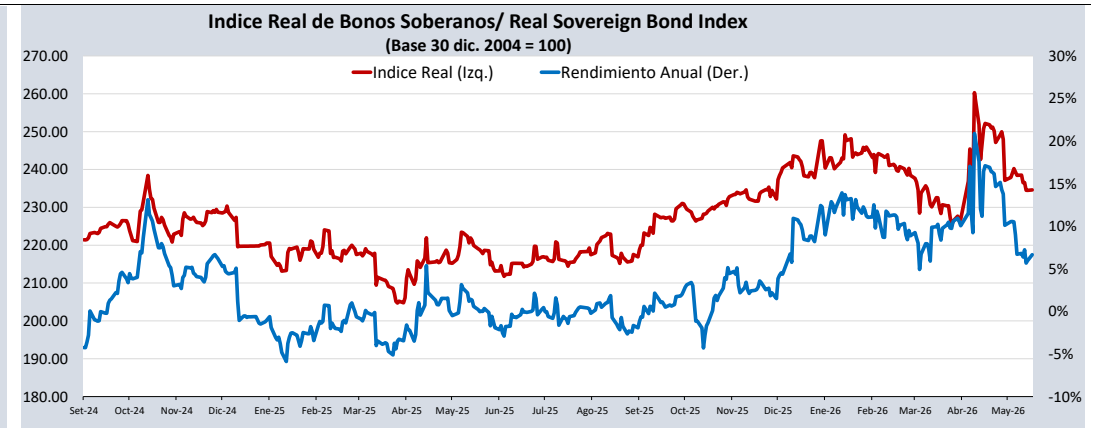
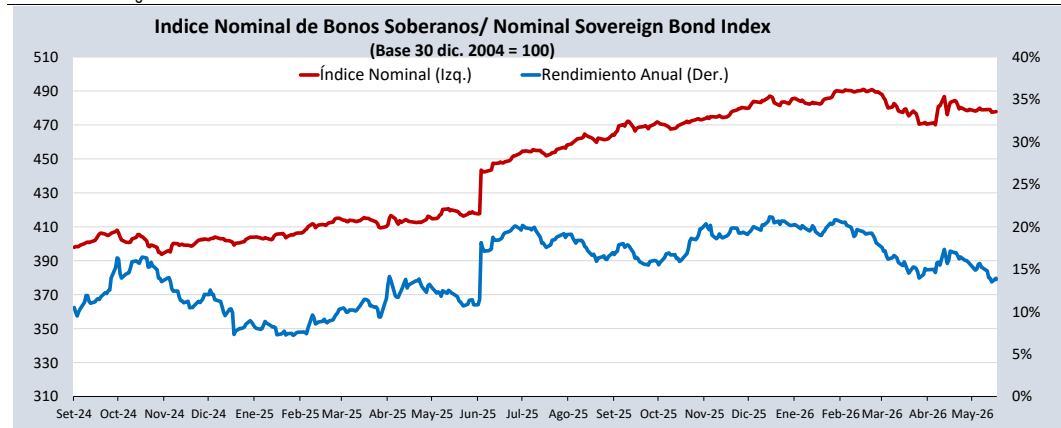
Bonos / Bonds	ISIN	Saldo vigente Millones USD / Outstanding mills. USD	Cupón % / Coupon %	Precio / Price	Cambio / Change		Diferencial Precios compra- venta / Price spread bid- ask	Rendimiento% / Yields %	Cambio / Change (bps.)		Diferencial Tasas compra- venta (pbs) / Yield spread bid-ask (bps)	Análisis de sensibilidad / Sensitivity Analysis		
					Diario / Daily	Semanal / Weekly			Diario / Daily	Semanal / Weekly		Duración / Duration	Duración modificada / Modified duration	Vida media / Average life
25-ago-27	US715638BU55	449	4,125	100,1330	-0,04	-0,03	-0,39	4,0120	3	2	32	1,24	1,21	1,27
20-jun-30	US715638DA73	466	2,844	93,7030	-0,08	-0,11	-0,36	4,5500	2	4	10	3,83	3,75	4,09
30-mar-30	XS1373156618	€860	3,750	101,4270	0,16	-0,28	-0,64	3,3390	-5	8	18	3,62	3,56	3,87
23-ene-31	US715638DF60	2 799	2,783	91,8670	-0,10	-0,30	-0,21	4,7410	3	8	5	4,37	4,26	4,68
01-dic-32	US715638DP43	1 000	1,862	82,2280	-0,15	-0,56	-0,19	5,0940	3	12	4	6,07	5,92	6,54
21-nov-33	US715638AP79	2 152	8,750	121,4760	-0,25	-1,12	-0,74	5,2510	4	16	11	5,65	5,51	7,51
11-mar-33	XS2314020806	€825	1,250	84,3790	0,05	-0,40	-0,63	3,9070	-1	8	12	6,51	6,38	6,81
15-ene-34	US715638DU38	2 250	3,000	85,5790	-0,50	-1,11	-0,30	5,3170	9	20	5	6,74	6,57	7,66
08-feb-35	US715638EB48	1 250	5,375	99,7580	-0,20	-1,18	-0,44	5,4090	3	17	6	6,97	6,79	8,72
30-mar-36	US715638FC12	2 080	5,500	99,9280	-0,31	-1,29	-0,38	5,5090	4	17	5	7,69	7,48	9,87
17-nov-36	XS2408608219	€1 000	1,950	80,7640	0,09	-0,37	-0,79	4,2600	-1	5	11	9,40	9,21	10,50
14-mar-37	US715638AU64	1 130	6,550	108,5070	-0,63	-1,33	-0,72	5,4950	7	15	9	7,97	7,75	10,82
11-mar-41	US715638DS81	1 250	3,300	75,9290	-0,23	-1,01	-0,26	5,7330	3	12	3	11,21	10,90	14,81
18-nov-50	US715638BM30	2 545	5,625	94,2260	-0,33	-2,42	-0,59	6,0810	3	20	5	13,25	12,86	24,50
10-mar-51	US715638DT64	1 750	3,550	67,5120	-0,51	-1,88	-0,60	6,1100	5	19	6	14,57	14,14	24,81
08-ago-54	US715638EC21	1 750	5,875	95,3000	-0,38	-1,98	-0,57	6,2300	3	15	4	13,55	13,14	28,22
30-jun-55	US715638FD94	1 400	6,200	99,6500	-0,38	-1,91	-0,33	6,2260	3	14	3	13,48	13,07	29,12
01-dic-60	US715638DQ26	2 000	2,780	52,5670	-0,64	-1,45	-0,51	6,0820	7	16	6	16,96	16,46	34,54
15-ene-72	US715638DW93	1 000	3,600	61,3350	-0,22	-1,51	-0,44	6,1310	2	15	4	16,69	16,19	45,66
28-jul-21	US715638DR09	1 000	3,230	53,0920	-0,26	-1,55	-0,58	6,1010	3	17	7	16,76	16,26	95,19

Índice de bonos soberanos / Peruvian sovereign bond index

Índice / Index	Valor / Value	Cambio / Change		Rend anual % / Annual yield %	Cambio / Change (bps.)		Composición del índice (%) / Index composition (%)											
		Diario / Daily	Semanal / Weekly		Diario / Daily	Semanal / Weekly	12-Ago-28	12-Feb-29	12-Ago-31	12-Ago-32	12-Ago-33	12-Ago-34	12-Ago-35	12-Ago-37	12-Ago-39	12-Ago-40	12-Feb-42	12-Feb-55
Índice de bonos soberanos nominal / Nominal sovereign bond index	478	0,3	-1,2	13,93	43	-97	1,56	4,44	8,44	12,26	14,13	12,42	13,18	12,59	10,50	5,82	2,77	1,87

Índice / Index	Valor / Value	Cambio / Change		Rend anual % / Annual yield %	Cambio / Change (bps.)		Composición del índice (%) / Index composition (%)				
		Diario / Daily	Semanal / Weekly		Diario / Daily	Semanal / Weekly	12-Feb-30	31-Ene-35	12-Feb-40	12-Feb-46	12-Feb-54
Índice de bonos soberanos real / Real sovereign bond index	235	0,12	-3,91	6,66	69	-15	2,03	30,59	8,24	18,15	40,98



Fuente/Source: MEF, BCRP, BLOOMBERG, DATATEC.

\* Para mayor información respecto a la valorización de los bonos y letras puede consultar en: [http://www.mef.gov.pe/contenidos/tesoro\\_pub/gestion\\_act\\_pas/Manual\\_valorizacion\\_instrumentos\\_del\\_Tesoro.pdf](http://www.mef.gov.pe/contenidos/tesoro_pub/gestion_act_pas/Manual_valorizacion_instrumentos_del_Tesoro.pdf)

\*\* Precio de los bonos a fecha de liquidación T+0.

\*\*\* Última negociación 1:30 pm

\*\*\*\* Información con horario de corte 4:30 pm.