



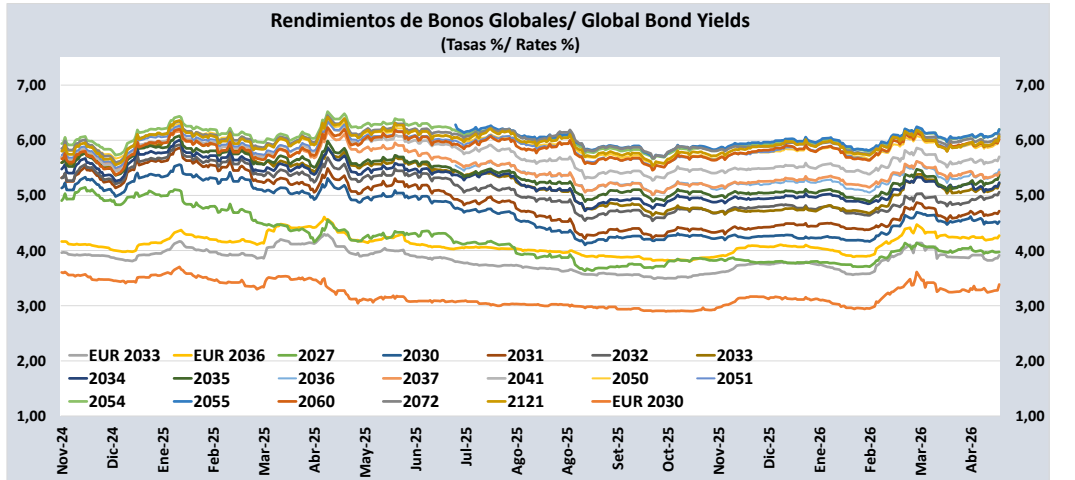
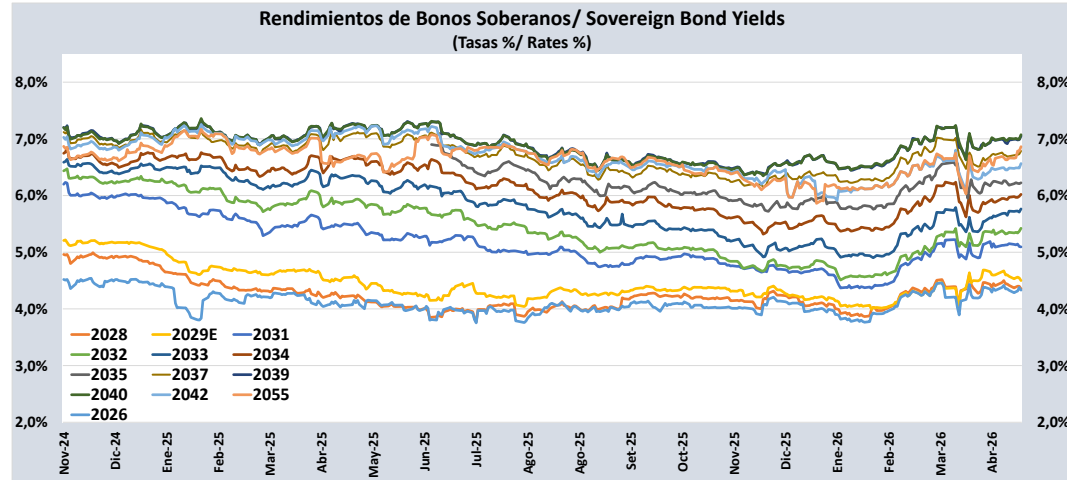
PERU: REPORTE DIARIO / DAILY REPORT

15/05/2026

Bonos soberanos / Sovereign bonds

Bonos* / Bonds				Saldo vigente	Cupón / Coupon (%)	Precio / Price				Rendimiento / Yield				N° Operaciones del día / No. Day Operations	Última Negociación*** / Last trade		Duración / Duration	Duración Modificada	Vida media / Average
Descripción / Description	ISIN	Nemónico / Mnemonic	Intereses corridos / Accrued Interest (%)			Millones S./ Millions PEN	Postura / Position		Última neg. / Last trading day	Prom. ponderado** / Weighted average (%)	Postura / Position		Última neg. / Last trading day		Prom. ponderado / Weighted average (%)	Día / Date			
				Compra / Bid	Venta / Ask		Compra / Bid	Venta / Ask											
12-Ago-26	PEP01000C0J9	SB12AGO26	2,08	1 446	8,200	-	-	-	100,9307	-	-	-	4,3303	-	14-May-26	36	0,25	0,24	0,24
12-Ago-28	PEP01000C5D1	SB12AGO28	1,61	2 804	6,350	-	-	-	104,1852	-	-	-	4,3538	-	14-May-26	10	2,13	2,04	2,24
12-Feb-29	PEP01000C5F6	SB12FEB29E	1,51	8 025	5,940	103,60	103,73	103,60	103,6188	4,50	4,45	4,50	4,5000	3	15-May-26	6	2,58	2,47	2,74
12-Ago-31	PEP01000C4G7	SB12AGO31	1,77	14 560	6,950	108,19	108,44	108,40	108,4018	5,14	5,08	5,09	5,0933	3	15-May-26	6	4,51	4,29	5,24
12-Ago-32	PEP01000C5E9	SB12AGO32	1,56	22 072	6,150	103,93	104,09	104,14	103,7701	5,39	5,36	5,35	5,4214	3	15-May-26	42	5,30	5,03	6,24
12-Ago-33	PEP01000C5I0	SB12AGO33	1,86	24 199	7,300	108,79	109,16	109,04	108,9653	5,79	5,73	5,75	5,7642	21	15-May-26	97	5,81	5,50	7,24
12-Ago-34	PEP01000C5G4	SB12AGO34	1,37	24 259	5,400	95,65	96,08	95,90	96,0069	6,08	6,01	6,04	6,0214	10	15-May-26	37	6,73	6,35	8,24
12-Ago-35	PEP01000C5K6	SB12AGO35	1,74	23 977	6,850	103,83	104,08	103,83	103,9544	6,30	6,27	6,30	6,2834	32	15-May-26	163	7,03	6,62	9,24
12-Ago-37	PEP01000C2Z1	SB12AGO37	1,75	23 587	6,900	100,03	101,21	100,94	100,9800	6,91	6,76	6,79	6,7853	27	15-May-26	68	8,00	7,49	11,24
12-Ago-39	PEP01000C5J8	SB12AGO39	1,93	18 670	7,600	104,39	105,00	104,74	104,8222	7,10	7,03	7,06	7,0508	36	15-May-26	211	8,66	8,09	13,24
12-Ago-40	PEP01000C5H2	SB12AGO40	1,36	12 836	5,350	84,46	85,01	84,93	84,8199	7,12	7,05	7,06	7,0732	24	15-May-26	104	9,73	9,09	14,24
12-Feb-42	PEP01000C4L7	SB12FEB42	1,74	5 040	6,850	-	-	-	102,8356	-	-	-	6,5652	-	12-May-26	0,1	9,94	9,33	15,74
12-Feb-55	PEP01000C4S2	SB12FEB55	1,71	3 543	6,714	-	-	-	98,3098	-	-	-	6,8620	-	13-May-26	9	12,94	12,11	28,74
12-Feb-30	PEP01000C4U8	SB12FEB30	0,73	114	2,89%+VAC	-	-	-	102,1188	-	-	-	2,2735	-	18-Ago-23	20	3,61	3,53	3,74
31-Ene-35	PEP01000C85	SB31ENE35	2,12	1 791	7,39%+VAC	-	-	-	128,5477	-	-	-	3,5292	-	17-Dic-24	1	6,85	6,62	8,71
12-Feb-40	PEP01000C4V6	SB12FEB40	0,80	605	3,14%+VAC	-	-	-	87,8598	-	-	-	4,3037	-	8-May-26	7	11,13	10,67	13,74
12-Ago-46	PEP01000C1S8	SB12AGO46	0,97	1 326	3,83%+VAC	-	-	-	100,6287	-	-	-	3,7651	-	11-Oct-24	52	14,36	13,84	20,24
12-Feb-54	PEP01000C4T0	SB12FEB54	0,83	2 647	3,26%+VAC	-	-	-	91,3252	-	-	-	3,7534	-	10-Abr-26	2	18,07	17,41	27,74

Nota: Precios y rendimientos calculados de acuerdo a los criterios establecidos en el Manual de Valorización de Títulos de Tesoro Público, donde: Negociado (negro), Cotizado (naranja), Valorizado (verde) o Subasta (azul).  
 Note: Prices and returns calculated according to the criteria established in the Manual for the Valuation of Public Treasury Securities, where: Negotiated (black), Listed (orange), Valued (green) or Auction (blue).



Bonos globales\*\*\*\* / Global bonds

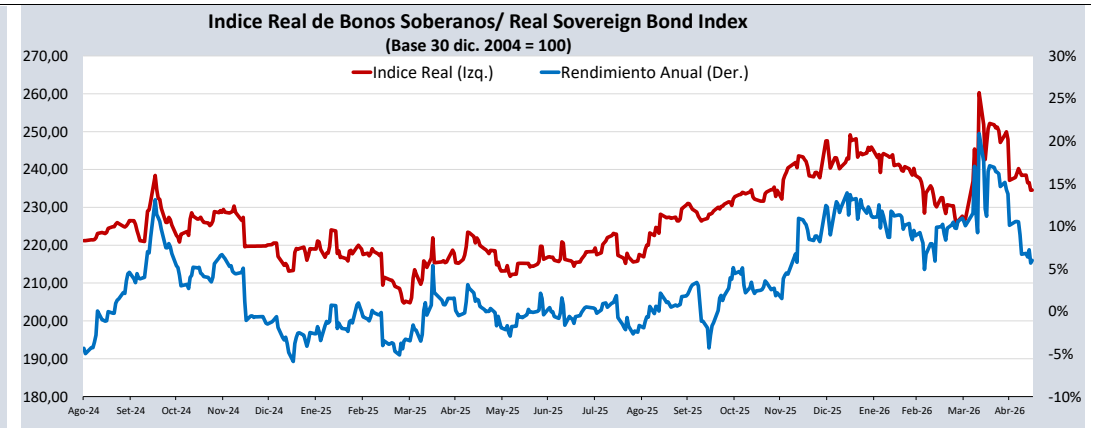
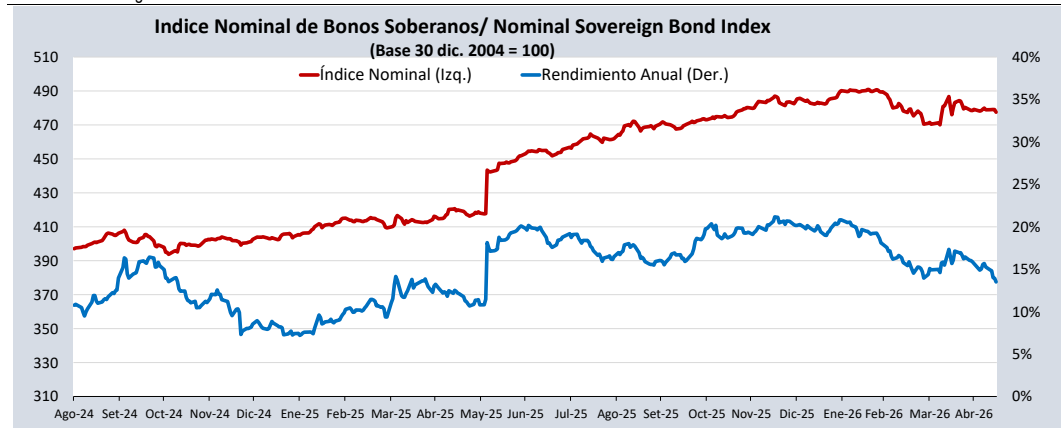
Bonos / Bonds	ISIN	Saldo vigente Millones USD / Outstanding mills. USD	Cupón % / Coupon %	Precio / Price	Cambio / Change		Diferencial Precios compra- venta / Price spread bid- ask	Rendimiento% / Yields %	Cambio / Change (bps.)		Diferencial Tasas compra- venta (pbs) / Yield spread bid-ask (bps)	Análisis de sensibilidad / Sensitivity Analysis		
					Diario / Daily	Semanal / Weekly			Diario / Daily	Semanal / Weekly		Duración / Duration	Duración modificada / Modified duration	Vida media / Average life
25-ago-27	US715638BU55	449	4,125	100,1800	-0,01	-0,02	-0,45	3,9740	0	2	37	1,25	1,22	1,28
20-jun-30	US715638DA73	466	2,844	93,7800	-0,14	-0,05	-0,36	4,5270	4	2	10	3,84	3,76	4,10
30-mar-30	XS1373156618	€860	3,750	101,2650	-0,38	-0,52	-0,63	3,3850	11	15	18	3,63	3,57	3,88
23-ene-31	US715638DF60	2 799	2,783	91,9670	-0,18	-0,28	-0,21	4,7150	5	8	5	4,37	4,27	4,69
01-dic-32	US715638DP43	1 000	1,862	82,3800	-0,27	-0,51	-0,30	5,0620	6	11	6	6,08	5,93	6,54
21-nov-33	US715638AP79	2 152	8,750	121,7310	-0,62	-1,09	-0,80	5,2150	9	15	11	5,66	5,52	7,52
11-mar-33	XS2314020806	€825	1,250	84,3280	-0,29	-0,47	-0,66	3,9150	6	9	12	6,51	6,39	6,82
15-ene-34	US715638DU38	2 250	3,000	86,0530	-0,42	-0,74	-0,21	5,2330	7	13	4	6,75	6,58	7,67
08-feb-35	US715638EB48	1 250	5,375	99,9570	-0,65	-1,15	-0,48	5,3800	9	17	7	6,98	6,80	8,73
30-mar-36	US715638FC12	2 080	5,500	100,2100	-0,53	-1,30	-0,48	5,4710	7	17	6	7,70	7,50	9,88
17-nov-36	XS2408608219	€1 000	1,950	80,6730	-0,34	-0,54	-0,69	4,2720	5	8	9	9,30	9,10	10,51
14-mar-37	US715638AU64	1 130	6,550	109,1540	-0,52	-0,88	-0,36	5,4200	6	10	4	7,99	7,77	10,83
11-mar-41	US715638DS81	1 250	3,300	76,1990	-0,63	-0,91	-0,28	5,7000	8	11	3	11,23	10,91	14,82
18-nov-50	US715638BM30	2 545	5,625	94,5460	-1,54	-2,38	-0,47	6,0550	13	19	4	12,89	12,51	24,51
10-mar-51	US715638DT64	1 750	3,550	68,0440	-1,09	-1,60	-0,57	6,0550	11	16	6	14,62	14,19	24,82
08-ago-54	US715638EC21	1 750	5,875	95,6820	-1,17	-1,83	-0,59	6,2000	9	14	5	13,58	13,18	28,23
30-jun-55	US715638FD94	1 400	6,200	100,0280	-0,99	-1,93	-0,38	6,1970	7	14	3	13,51	13,11	29,13
01-dic-60	US715638DQ26	2 000	2,780	53,1240	-0,63	-1,11	-0,40	6,0190	7	12	4	17,07	16,57	34,54
15-ene-72	US715638DW93	1 000	3,600	61,5500	-1,03	-1,49	-0,57	6,1100	10	14	6	16,74	16,24	45,67
28-jul-21	US715638DR09	1 000	3,230	53,3520	-0,88	-1,53	-0,56	6,0710	10	17	6	16,85	16,35	95,20

Índice de bonos soberanos / Peruvian sovereign bond index

Índice / Index	Valor / Value	Cambio / Change		Rend anual % / Annual yield %	Cambio / Change (bps.)		Composición del índice (%) / Index composition (%)											
		Diario / Daily	Semanal / Weekly		Diario / Daily	Semanal / Weekly	12-Ago-28	12-Feb-29	12-Ago-31	12-Ago-32	12-Ago-33	12-Ago-34	12-Ago-35	12-Ago-37	12-Ago-39	12-Ago-40	12-Feb-42	12-Feb-55
Índice de bonos soberanos nominal / Nominal sovereign bond index	478	-1,5	-1,4	13,50	-44	-176	1,56	4,44	8,45	12,24	14,12	12,44	13,20	12,60	10,49	5,82	2,78	1,87

Índice / Index	Valor / Value	Cambio / Change		Rend anual % / Annual yield %	Cambio / Change (bps.)		Composición del índice (%) / Index composition (%)				
		Diario / Daily	Semanal / Weekly		Diario / Daily	Semanal / Weekly	12-Feb-30	31-Ene-35	12-Feb-40	12-Feb-46	12-Feb-54
Índice de bonos soberanos real / Real sovereign bond index	235	0,04	-3,90	6,00	33	-72	2,03	30,63	8,23	18,14	40,97



Fuente/Source: MEF, BCRP, BLOOMBERG, DATATEC.

\* Para mayor información respecto a la valorización de los bonos y letras puede consultar en: [http://www.mef.gov.pe/contenidos/tesoro\\_pub/gestion\\_act\\_pas/Manual\\_valorizacion\\_instrumentos\\_del\\_Tesoro.pdf](http://www.mef.gov.pe/contenidos/tesoro_pub/gestion_act_pas/Manual_valorizacion_instrumentos_del_Tesoro.pdf)

\*\* Precio de los bonos a fecha de liquidación T+0.

\*\*\* Última negociación 1:30 pm

\*\*\*\* Información con horario de corte 4:30 pm.