



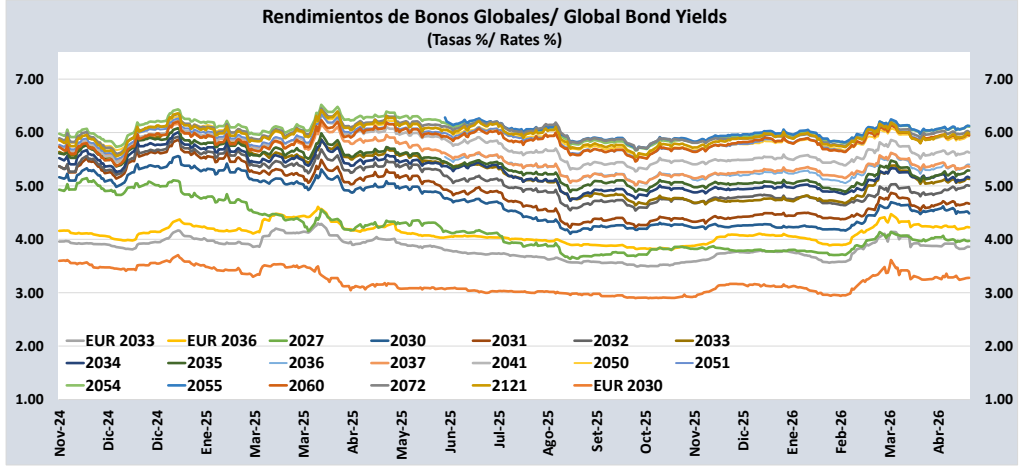
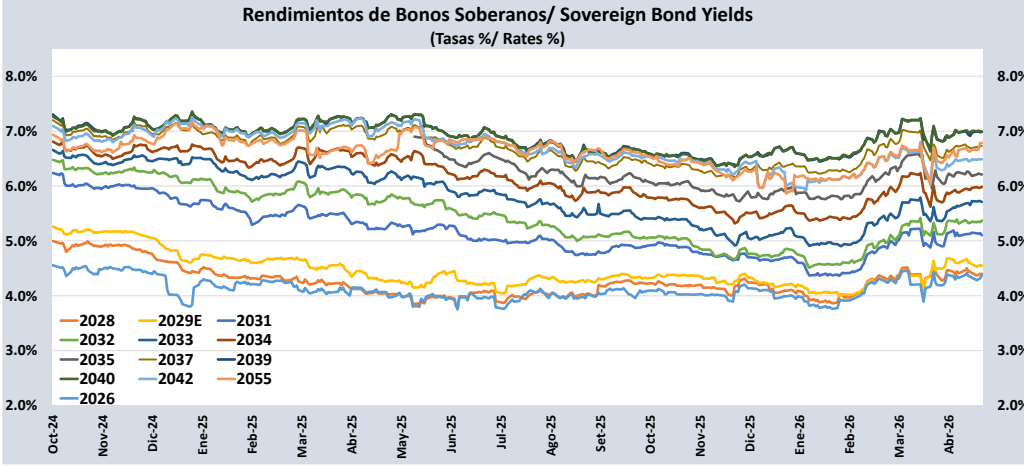
**PERU: REPORTE DIARIO / DAILY REPORT**

14/05/2026

**Bonos soberanos / Sovereign bonds**

Bonos* / Bonds				Saldo vigente	Cupón / Coupon (%)	Precio / Price				Rendimiento / Yield				N° Operaciones del día / No. Day Operations	Última Negociación*** / Last trade		Duración / Duration	Duración Modificada	Vida media / Average
Descripción / Description	ISIN	Nemónico / Mnemonic	Intereses corridos / Accrued Interest (%)			Postura / Position		Última neg. / Last trading day	Prom. ponderado** / Weighted average (%)	Postura / Position		Última neg. / Last trading day	Prom. ponderado / Weighted average (%)		Día / Date	Monto (Mills. S/) / Amount (Millions PEN)			
				Compra / Bid	Venta / Ask	Compra / Bid	Venta / Ask												
12-Ago-26	PEP01000C0J9	SB12AGO26	2,06	1 446	8,200	100,92	100,94	100,92	100,9299	4,18	4,10	4,20	4,3765	6	14-May-26	36	0,25	0,24	0,25
12-Ago-28	PEP01000C5D1	SB12AGO28	1,60	2 804	6,350	103,96	104,39	104,07	104,0904	4,45	4,25	4,40	4,4000	1	14-May-26	10	2,13	2,04	2,25
12-Feb-29	PEP01000C5F6	SB12FEB29E	1,49	8 025	5,940	103,45	103,60	103,55	103,5023	4,56	4,50	4,52	4,5462	3	14-May-26	13	2,58	2,47	2,75
12-Ago-31	PEP01000C4G7	SB12AGO31	1,75	14 560	6,950	108,17	108,40	108,26	108,3655	5,14	5,09	5,12	5,1018	2	14-May-26	22	4,52	4,30	5,25
12-Ago-32	PEP01000C5E9	SB12AGO32	1,55	22 072	6,150	103,98	104,23	104,09	104,0513	5,38	5,33	5,36	5,3687	5	14-May-26	46	5,30	5,03	6,25
12-Ago-33	PEP01000C5I0	SB12AGO33	1,84	24 199	7,300	109,10	109,31	109,16	109,3145	5,74	5,71	5,73	5,7075	15	14-May-26	60	5,82	5,51	7,25
12-Ago-34	PEP01000C5G4	SB12AGO34	1,36	24 259	5,400	96,14	96,51	96,20	96,2246	6,00	5,94	5,99	5,9861	9	14-May-26	46	6,73	6,35	8,25
12-Ago-35	PEP01000C5K6	SB12AGO35	1,72	23 977	6,850	104,08	104,35	104,25	104,3721	6,27	6,23	6,24	6,2240	33	14-May-26	272	7,04	6,63	9,25
12-Ago-37	PEP01000C2Z1	SB12AGO37	1,73	23 587	6,900	101,10	101,41	101,33	101,3972	6,77	6,73	6,74	6,7313	12	14-May-26	60	8,01	7,51	11,25
12-Ago-39	PEP01000C5J8	SB12AGO39	1,91	18 670	7,600	105,00	105,43	105,17	105,3987	7,03	6,98	7,01	6,9844	15	14-May-26	97	8,68	8,11	13,25
12-Ago-40	PEP01000C5H2	SB12AGO40	1,34	12 836	5,350	85,20	85,92	85,32	85,4435	7,03	6,94	7,01	6,9938	13	14-May-26	58	9,76	9,12	14,25
12-Feb-42	PEP01000C4L7	SB12FEB42	1,72	5 040	6,850	-	-	-	103,6147	-	-	-	6,4858	-	12-May-26	0,1	9,97	9,36	15,75
12-Feb-55	PEP01000C4S2	SB12FEB55	1,69	3 543	6,714	-	-	-	99,2790	-	-	-	6,7826	-	13-May-26	9	13,01	12,18	28,75
12-Feb-30	PEP01000C4U8	SB12FEB30	0,73	114	2,89%+VAC	-	-	-	102,0096	-	-	-	2,3040	-	18-Ago-23	20	3,61	3,53	3,75
31-Ene-35	PEP01000CV85	SB31ENE35	2,10	1 791	7,39% + VAC	-	-	-	128,9491	-	-	-	3,4838	-	17-Dic-24	1	6,86	6,63	8,72
12-Feb-40	PEP01000C4V6	SB12FEB40	0,79	605	3,14%+VAC	-	-	-	88,5329	-	-	-	4,2327	-	8-May-26	7	11,14	10,69	13,75
12-Ago-46	PEP01000C1S8	SB12AGO46	0,96	1 326	3,83% + VAC	-	-	-	101,7219	-	-	-	3,6879	-	11-Oct-24	52	14,40	13,89	20,25
12-Feb-54	PEP01000C4T0	SB12FEB54	0,82	2 647	3,26%+VAC	-	-	-	92,5721	-	-	-	3,6764	-	10-Abr-26	2	18,15	17,50	27,75

Nota: Precios y rendimientos calculados de acuerdo a los criterios establecidos en el Manual de Valorización de Títulos de Tesoro Público, donde: Negociado (negro), Cotizado (naranja), Valorizado (verde) o Subasta (azul).  
 Note: Prices and returns calculated according to the criteria established in the Manual for the Valuation of Public Treasury Securities, where: Negotiated (black), Listed (orange), Valued (green) or Auction (blue).



Fuente/Source: MEF, BCRP, BLOOMBERG, DATATEC.

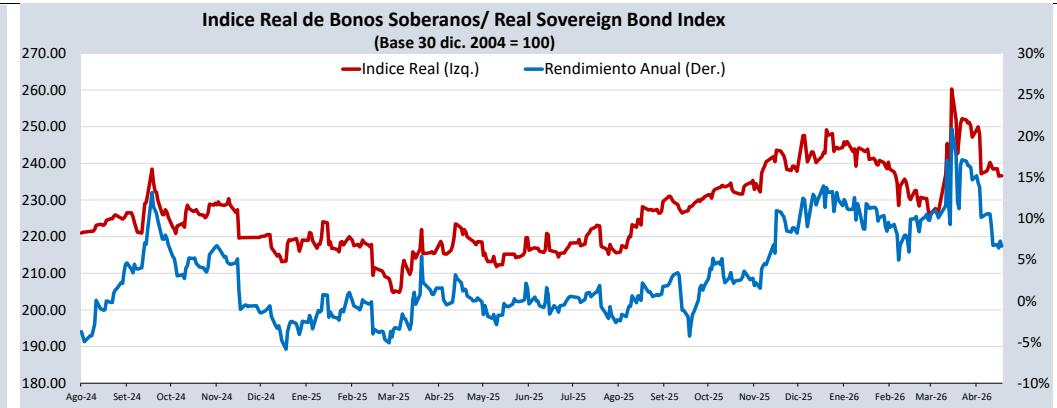
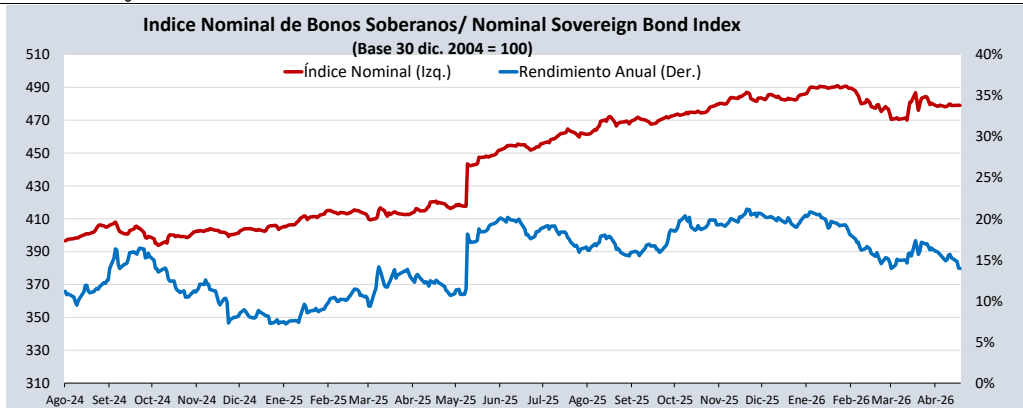
Bonos globales\*\*\*\* / Global bonds

Bonos / Bonds	ISIN	Saldo vigente Millones USD / Outstanding mills. USD	Cupón % / Coupon %	Precio / Price	Cambio / Change		Diferencial Precios compra-venta / Price spread bid-ask	Rendimiento% / Yields %	Cambio / Change (bps.)		Diferencial Tasas compra-venta / Yield spread bid-ask (bps)	Análisis de sensibilidad / Sensitivity Analysis		
					Diario / Daily	Semanal / Weekly			Diario / Daily	Semanal / Weekly		Duración / Duration	Duración modificada / Modified duration	Vida media / Average life
25-ago-27	US715638BU55	449	4,125	100,1860	0,00	0,00	-0,44	3,9700	0	0	36	1,25	1,23	1,28
20-jun-30	US715638DA73	466	2,844	93,9170	0,13	0,17	-0,41	4,4850	-3	-4	11	3,85	3,76	4,10
30-mar-30	XS1373156618	€860	3,750	101,6400	-0,01	-0,03	-0,75	3,2790	0	0	21	3,63	3,57	3,88
23-ene-31	US715638DF60	2 799	2,783	92,1460	0,05	-0,02	-0,36	4,6660	-1	1	9	4,38	4,28	4,69
01-dic-32	US715638DP43	1 000	1,862	82,6510	0,05	-0,22	-0,40	5,0030	-1	5	8	6,09	5,94	6,55
21-nov-33	US715638AP79	2 152	8,750	122,3460	0,09	-0,32	-0,77	5,1290	-2	4	11	5,67	5,53	7,52
11-mar-33	XS2314020806	€825	1,250	84,6150	0,02	-0,09	-0,75	3,8600	0	2	14	6,52	6,39	6,83
15-ene-34	US715638DU38	2 250	3,000	86,4740	0,09	-0,23	-0,40	5,1580	-1	4	7	6,76	6,59	7,67
08-feb-35	US715638EB48	1 250	5,375	100,6020	0,03	-0,44	-0,51	5,2870	0	6	7	6,99	6,81	8,73
30-mar-36	US715638FC12	2 080	5,500	100,7350	-0,01	-0,71	-0,31	5,4020	0	9	4	7,71	7,51	9,88
17-nov-36	XS2408608219	€1 000	1,950	81,0160	0,05	-0,25	-0,81	4,2240	0	4	11	9,30	9,11	10,51
14-mar-37	US715638AU64	1 130	6,550	109,6710	0,13	-0,25	-0,50	5,3600	-2	3	6	8,00	7,79	10,83
11-mar-41	US715638DS81	1 250	3,300	76,8320	0,14	-0,16	-0,54	5,6240	-2	2	6	11,25	10,94	14,83
18-nov-50	US715638BM30	2 545	5,625	96,0820	-0,01	-0,57	-0,45	5,9300	0	5	4	12,99	12,62	24,51
10-mar-51	US715638DT64	1 750	3,550	69,1350	0,16	-0,38	-0,41	5,9440	-1	4	4	14,72	14,29	24,82
08-ago-54	US715638EC21	1 750	5,875	96,8560	0,23	-0,56	-0,57	6,1090	-2	4	4	13,67	13,27	28,23
30-jun-55	US715638FD94	1 400	6,200	101,0150	0,03	-0,69	-0,35	6,1240	0	5	2	13,59	13,18	29,13
01-dic-60	US715638DQ26	2 000	2,780	53,7580	0,22	-0,39	-0,52	5,9490	-2	4	6	17,18	16,68	34,55
15-ene-72	US715638DW93	1 000	3,600	62,5790	0,20	-0,35	-0,52	6,0100	-2	3	5	16,95	16,45	45,67
28-jul-21	US715638DR09	1 000	3,230	54,2320	0,24	-0,52	-0,68	5,9740	-3	6	7	17,12	16,63	95,21

Índice de bonos soberanos / Peruvian sovereign bond index

Índice / Index	Valor / Value	Cambio / Change		Rend anual % / Annual yield %	Cambio / Change (bps.)		Composición del índice (%) / Index composition (%)											
		Diario / Daily	Semanal / Weekly		Diario / Daily	Semanal / Weekly	12-Ago-28	12-Feb-29	12-Ago-31	12-Ago-32	12-Ago-33	12-Ago-34	12-Ago-35	12-Ago-37	12-Ago-39	12-Ago-40	12-Feb-42	12-Feb-55
Índice de bonos soberanos nominal / Nominal sovereign bond index	479	0,0	-0,9	13,94	-6	-173	1,56	4,42	8,41	12,23	14,12	12,42	13,21	12,60	10,51	5,85	2,79	1,88

Índice / Index	Valor / Value	Cambio / Change		Rend anual % / Annual yield %	Cambio / Change (bps.)		Composición del índice (%) / Index composition (%)				
		Diario / Daily	Semanal / Weekly		Diario / Daily	Semanal / Weekly	12-Feb-30	31-Ene-35	12-Feb-40	12-Feb-46	12-Feb-54
Índice de bonos soberanos real / Real sovereign bond index	237	0,04	-2,74	6,62	-62	-238	2,01	30,44	8,22	18,17	41,15



Fuente/Source: MEF, BCRP, BLOOMBERG, DATATEC.

\* Para mayor información respecto a la valorización de los bonos y letras puede consultar en: [http://www.mef.gob.pe/contenidos/tesoro\\_pub/gestion\\_act\\_pas/Manual\\_valorizacion\\_instrumentos\\_del\\_Tesoro.pdf](http://www.mef.gob.pe/contenidos/tesoro_pub/gestion_act_pas/Manual_valorizacion_instrumentos_del_Tesoro.pdf)

\*\* Precio de los bonos a fecha de liquidación T+0.

\*\*\* Última negociación 1:30 pm

\*\*\*\* Información con horario de corte 4:30 pm.