



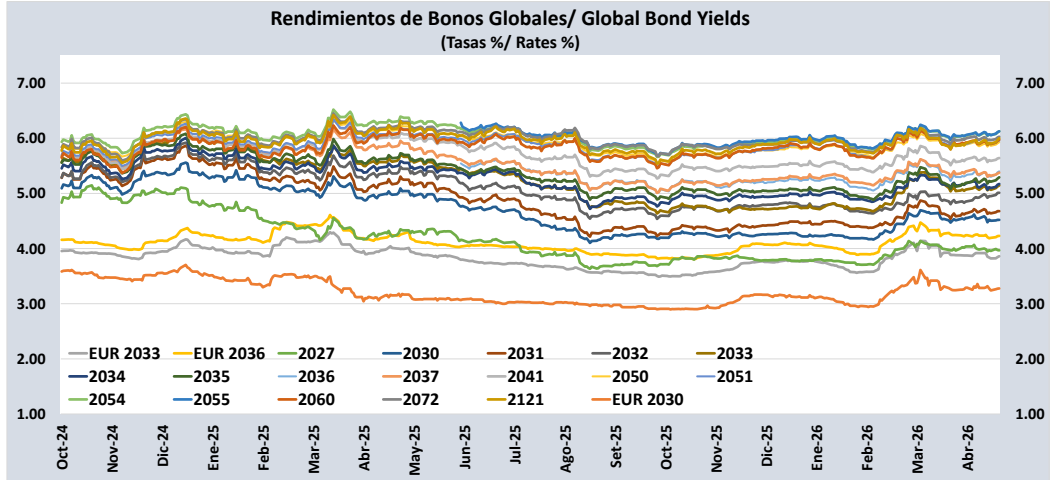
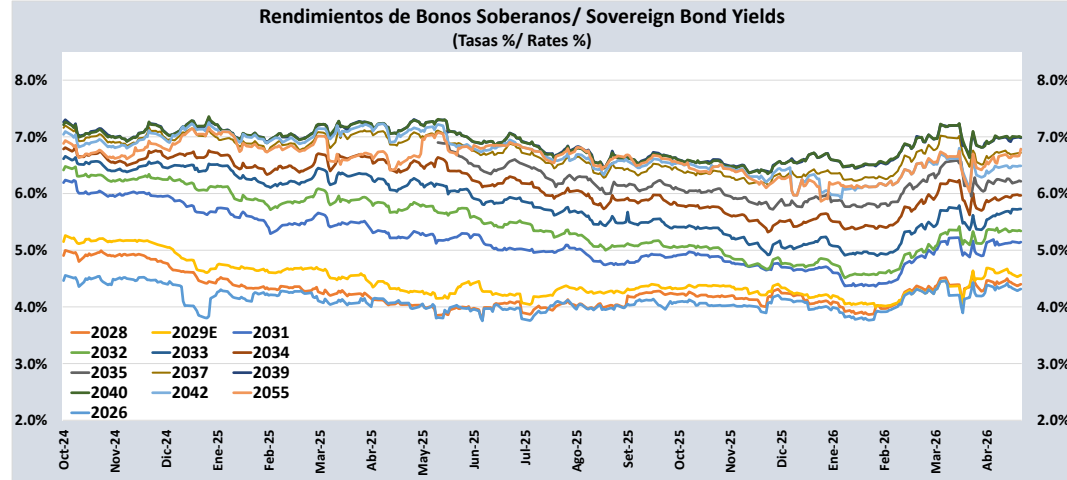
PERU: REPORTE DIARIO / DAILY REPORT

13/05/2026

Bonos soberanos / Sovereign bonds

Bonos* / Bonds				Saldo vigente	Cupón / Coupon (%)	Precio / Price				Rendimiento / Yield				N° Operaciones del día / No. Day Operations	Última Negociación*** / Last trade		Duración / Duration	Duración / Duración	Vida media / Average
Descripción / Description	ISIN	Nemónico / Mnemonic	Intereses corridos / Accrued Interest (%)			Millones S/. / Millions PEN	Postura / Position		Última neg. / Last trading day	Prom. ponderado** / Weighted average (%)	Postura / Position		Última neg. / Last trading day		Prom. ponderado / Weighted average (%)	Día / Date	Monto (Mills. S) / Amount (Millions PEN)	Años / Years	Años / Years
				Compra / Bid	Venta / Ask		Compra / Bid	Venta / Ask			Años / Years	Años / Years		Años / Years					
12-Ago-26	PEP01000C0J9	SB12AGO26	2,04	1 446	8,200	-	-	-	100,9556	-	-	-	4,3151	-	1-Abr-26	2	0,25	0,24	0,25
12-Ago-28	PEP01000C5D1	SB12AGO28	1,58	2 804	6,350	-	-	-	104,0947	-	-	-	4,4003	-	11-May-26	26	2,14	2,05	2,25
12-Feb-29	PEP01000C5F6	SB12FEB29E	1,48	8 025	5,940	-	-	-	103,4673	-	-	-	4,5610	-	13-May-26	0,01	2,59	2,47	2,75
12-Ago-31	PEP01000C4G7	SB12AGO31	1,73	14 560	6,950	108,12	108,26	108,12	108,1729	5,15	5,12	5,15	5,1434	4	13-May-26	6	4,52	4,30	5,25
12-Ago-32	PEP01000C5E9	SB12AGO32	1,53	22 072	6,150	104,04	104,20	104,25	104,2057	5,37	5,34	5,33	5,3400	3	13-May-26	4	5,31	5,04	6,25
12-Ago-33	PEP01000C5I0	SB12AGO33	1,81	24 199	7,300	109,10	109,23	109,17	109,1946	5,74	5,72	5,73	5,7276	8	13-May-26	76	5,82	5,51	7,25
12-Ago-34	PEP01000C5G4	SB12AGO34	1,34	24 259	5,400	96,14	96,58	96,27	96,3367	6,00	5,93	5,98	5,9679	13	13-May-26	34	6,74	6,36	8,25
12-Ago-35	PEP01000C5K6	SB12AGO35	1,70	23 977	6,850	104,47	104,54	104,47	104,4747	6,21	6,20	6,21	6,2096	28	13-May-26	78	7,05	6,64	9,25
12-Ago-37	PEP01000C2Z1	SB12AGO37	1,72	23 587	6,900	101,29	101,72	101,56	101,4975	6,75	6,69	6,71	6,7184	17	13-May-26	38	8,02	7,51	11,25
12-Ago-39	PEP01000C5J8	SB12AGO39	1,89	18 670	7,600	105,39	105,52	105,26	105,4353	6,99	6,97	7,00	6,9803	37	13-May-26	158	8,68	8,12	13,25
12-Ago-40	PEP01000C5H2	SB12AGO40	1,33	12 836	5,350	85,26	85,48	85,32	85,4230	7,02	6,99	7,01	6,9962	65	13-May-26	193	9,76	9,12	14,25
12-Feb-42	PEP01000C4L7	SB12FEB42	1,70	5 040	6,850	-	-	-	103,5916	-	-	-	6,4882	-	12-May-26	0,1	9,97	9,36	15,75
12-Feb-55	PEP01000C4S2	SB12FEB55	1,67	3 543	6,714	97,73	0,00	99,25	99,2496	6,91	0,00	6,79	6,7850	1	13-May-26	9	13,01	12,18	28,75
12-Feb-30	PEP01000C4U8	SB12FEB30	0,72	114	2,89%+VAC	-	-	-	101,9212	-	-	-	2,3288	-	18-Ago-23	20	3,61	3,53	3,75
31-Ene-35	PEP01000C85	SB31ENE35	2,08	1 791	7,39%+VAC	-	-	-	129,0970	-	-	-	3,4677	-	17-Dic-24	1	6,86	6,63	8,72
12-Feb-40	PEP01000C4V6	SB12FEB40	0,78	605	3,14%+VAC	-	-	-	88,5399	-	-	-	4,2318	-	8-May-26	7	11,15	10,69	13,75
12-Ago-46	PEP01000C1S8	SB12AGO46	0,95	1 326	3,83%+VAC	-	-	-	101,6908	-	-	-	3,6901	-	11-Oct-24	52	14,40	13,89	20,25
12-Feb-54	PEP01000C4T0	SB12FEB54	0,81	2 647	3,26%+VAC	-	-	-	92,5358	-	-	-	3,6786	-	10-Abr-26	2	18,15	17,50	27,75

Nota: Precios y rendimientos calculados de acuerdo a los criterios establecidos en el Manual de Valorización de Títulos de Tesoro Público, donde: Negociado (negro), Cotizado (naranja), Valorizado (verde) o Subasta (azul).
 Note: Prices and returns calculated according to the criteria established in the Manual for the Valuation of Public Treasury Securities, where: Negotiated (black), Listed (orange), Valued (green) or Auction (blue).



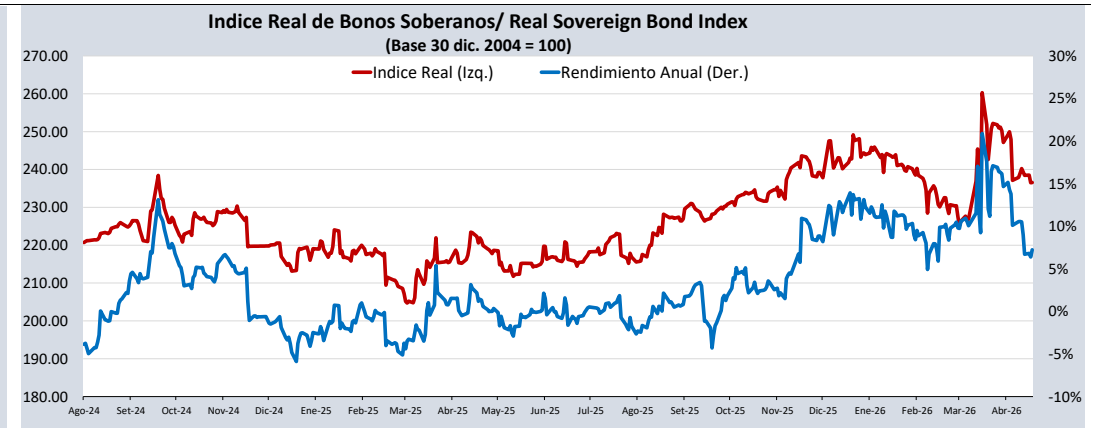
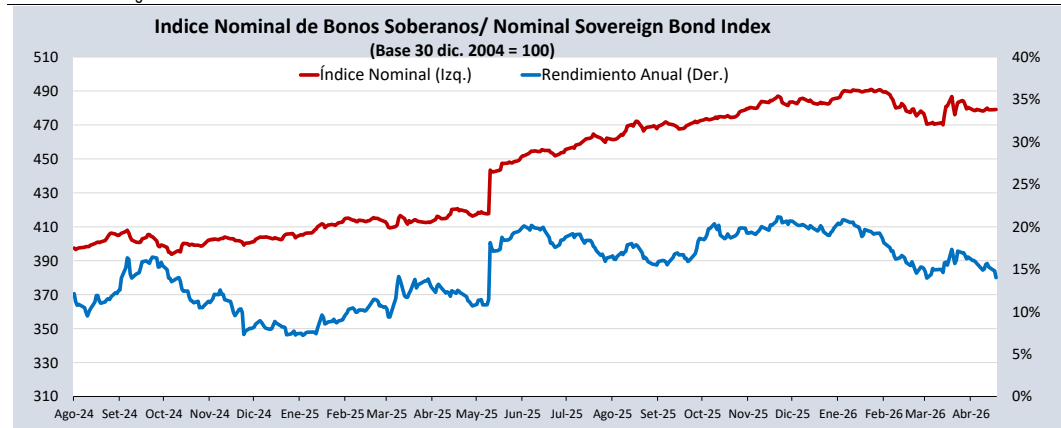
Bonos globales**** / Global bonds

Bonos / Bonds	ISIN	Saldo vigente Millones USD / Outstanding mills. USD	Cupón % / Coupon %	Precio / Price	Cambio / Change		Diferencial Precios compra- venta / Price spread bid- ask	Rendimiento% / Yields %	Cambio / Change (bps.)		Diferencial Tasas compra- venta (pbs) / Yield spread bid-ask (bps)	Análisis de sensibilidad / Sensitivity Analysis		
					Diario / Daily	Semanal / Weekly			Diario / Daily	Semanal / Weekly		Duración / Duration	Duración modificada / Modified duration	Vida media / Average life
25-ago-27	US715638BU55	449	4,125	100,1910	0,01	-0,03	-0,41	3,9670	-1	2	34	1,25	1,23	1,28
20-jun-30	US715638DA73	466	2,844	93,7880	0,01	-0,13	-0,36	4,5200	0	4	10	3,85	3,76	4,10
30-mar-30	XS1373156618	€860	3,750	101,6540	-0,02	0,14	-0,74	3,2770	1	-4	21	3,63	3,58	3,88
23-ene-31	US715638DF60	2 799	2,783	92,0940	0,00	-0,17	-0,30	4,6780	0	5	8	4,38	4,28	4,69
01-dic-32	US715638DP43	1 000	1,862	82,6010	-0,01	-0,42	-0,38	5,0120	0	9	8	6,09	5,94	6,55
21-nov-33	US715638AP79	2 152	8,750	122,2530	-0,13	-0,66	-0,78	5,1440	2	9	11	5,67	5,53	7,52
11-mar-33	XS2314020806	€825	1,250	84,5940	-0,08	-0,01	-0,66	3,8610	2	1	12	6,52	6,40	6,83
15-ene-34	US715638DU38	2 250	3,000	86,3870	-0,08	-0,58	-0,39	5,1720	1	11	7	6,76	6,59	7,67
08-feb-35	US715638EB48	1 250	5,375	100,5680	-0,16	-0,79	-0,50	5,2920	2	11	7	6,99	6,81	8,74
30-mar-36	US715638FC12	2 080	5,500	100,7490	-0,14	-0,77	-0,29	5,4000	2	10	4	7,71	7,51	9,88
17-nov-36	XS2408608219	€1 000	1,950	80,9690	-0,02	-0,14	-0,87	4,2290	0	2	12	9,31	9,11	10,51
14-mar-37	US715638AU64	1 130	6,550	109,5400	-0,12	-0,64	-0,49	5,3760	1	7	6	8,00	7,79	10,84
11-mar-41	US715638DS81	1 250	3,300	76,6910	-0,06	-0,59	-0,57	5,6410	1	7	7	11,25	10,94	14,83
18-nov-50	US715638BM30	2 545	5,625	96,0910	-0,26	-1,04	-0,36	5,9290	2	8	3	12,99	12,62	24,51
10-mar-51	US715638DT64	1 750	3,550	68,9770	-0,13	-0,83	-0,45	5,9590	1	8	4	14,71	14,28	24,83
08-ago-54	US715638EC21	1 750	5,875	96,6230	-0,29	-1,09	-0,58	6,1270	2	8	4	13,66	13,25	28,24
30-jun-55	US715638FD94	1 400	6,200	100,9810	-0,20	-1,05	-0,34	6,1270	1	8	3	13,59	13,18	29,13
01-dic-60	US715638DQ26	2 000	2,780	53,5390	-0,18	-0,84	-0,49	5,9730	2	9	5	17,14	16,65	34,55
15-ene-72	US715638DW93	1 000	3,600	62,3810	-0,15	-0,71	-0,43	6,0290	1	7	4	16,91	16,41	45,67
28-jul-21	US715638DR09	1 000	3,230	53,9950	-0,27	-1,02	-0,68	6,0000	3	11	8	17,05	16,55	95,21

Índice de bonos soberanos / Peruvian sovereign bond index

Índice / Index	Valor / Value	Cambio / Change		Rend anual % / Annual yield %	Cambio / Change (bps.)		Composición del índice (%) / Index composition (%)											
		Diario / Daily	Semanal / Weekly		Diario / Daily	Semanal / Weekly	12-Ago-28	12-Feb-29	12-Ago-31	12-Ago-32	12-Ago-33	12-Ago-34	12-Ago-35	12-Ago-37	12-Ago-39	12-Ago-40	12-Feb-42	12-Feb-55
Índice de bonos soberanos nominal / Nominal sovereign bond index	479	0,0	-0,2	14,00	-80	-157	1,55	4,42	8,40	12,25	14,10	12,43	13,22	12,61	10,51	5,84	2,78	1,88

Índice / Index	Valor / Value	Cambio / Change		Rend anual % / Annual yield %	Cambio / Change (bps.)		Composición del índice (%) / Index composition (%)				
		Diario / Daily	Semanal / Weekly		Diario / Daily	Semanal / Weekly	12-Feb-30	31-Ene-35	12-Feb-40	12-Feb-46	12-Feb-54
Índice de bonos soberanos real / Real sovereign bond index	237	0,04	-3,69	7,23	84	-328	2,01	30,47	8,22	18,17	41,13



Fuente/Source: MEF, BCRP, BLOOMBERG, DATATEC.

* Para mayor información respecto a la valorización de los bonos y letras puede consultar en: http://www.mef.gov.pe/contenidos/tesoro_pub/gestion_act_pas/Manual_valorizacion_instrumentos_del_Tesoro.pdf

** Precio de los bonos a fecha de liquidación T+0.

*** Última negociación 1:30 pm

**** Información con horario de corte 4:30 pm.