



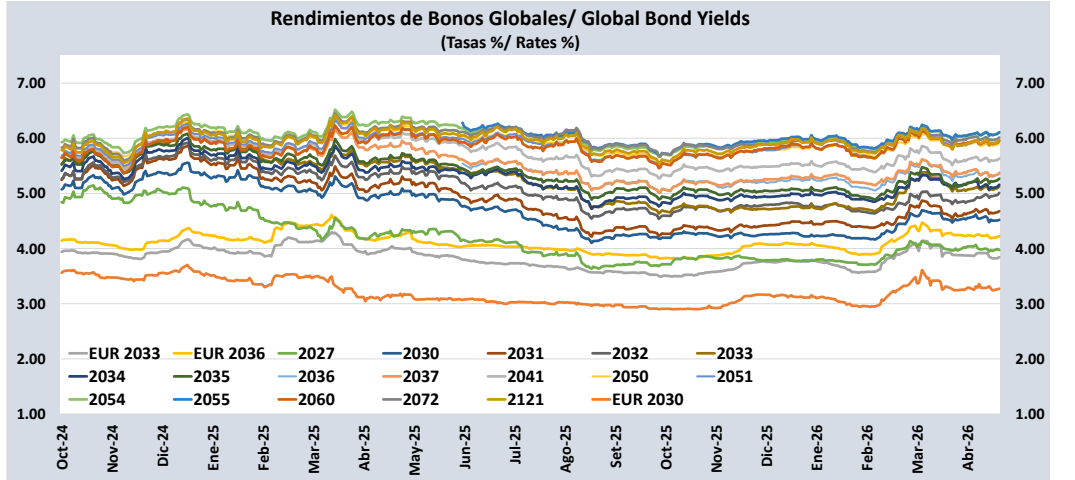
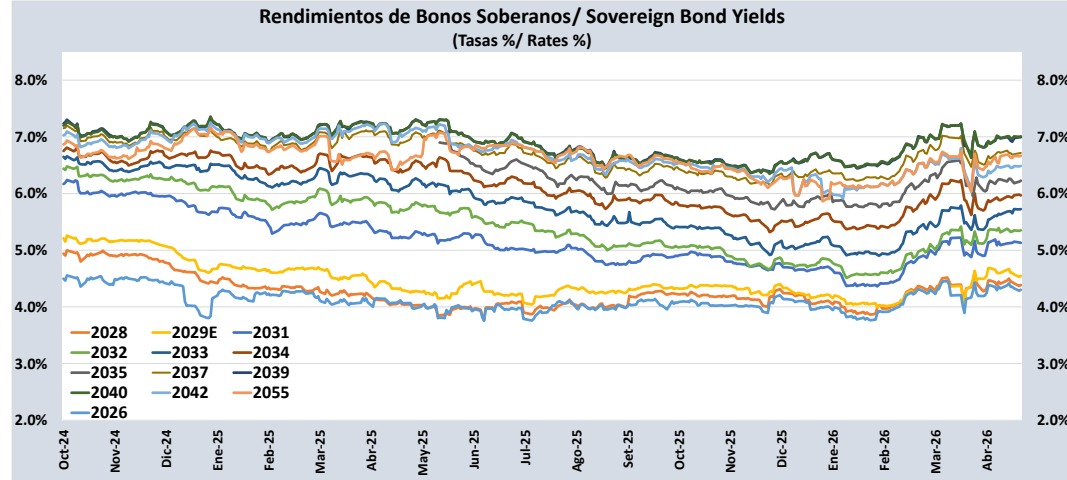
PERU: REPORTE DIARIO / DAILY REPORT

12/05/2026

Bonos soberanos / Sovereign bonds

Bonos* / Bonds				Saldo vigente	Cupón / Coupon (%)	Precio / Price				Rendimiento / Yield				N° Operaciones del día / No. Day Operations	Última Negociación*** / Last trade		Duración / Duration	Duración Modificada	Vida media / Average
Descripción / Description	ISIN	Nemónico / Mnemonic	Intereses corridos / Accrued Interest (%)			Millones S./ Millions PEN	Postura / Position		Última neg. / Last trading day	Prom. ponderado** / Weighted average (%)	Postura / Position		Última neg. / Last trading day		Prom. ponderado / Weighted average (%)	Día / Date			
				Compra / Bid	Venta / Ask		Compra / Bid	Venta / Ask											
12-Ago-26	PEP01000C0J9	SB12AGO26	2,02	1 446	8,200	-	-	-	100,9695	-	-	-	4,3017	-	1-Abr-26	2	0,26	0,25	0,25
12-Ago-28	PEP01000C5D1	SB12AGO28	1,56	2 804	6,350	-	-	-	104,1286	-	-	-	4,3869	-	11-May-26	26	2,14	2,05	2,25
12-Feb-29	PEP01000C5F6	SB12FEB29E	1,46	8 025	5,940	103,40	103,57	103,49	103,5056	4,59	4,52	4,55	4,5476	5	12-May-26	17	2,59	2,48	2,75
12-Ago-31	PEP01000C4G7	SB12AGO31	1,71	14 560	6,950	108,13	108,84	108,23	108,2401	5,15	5,00	5,13	5,1300	2	12-May-26	35	4,52	4,30	5,25
12-Ago-32	PEP01000C5E9	SB12AGO32	1,51	22 072	6,150	104,01	104,28	104,15	104,1541	5,38	5,33	5,35	5,3500	2	12-May-26	2	5,31	5,04	6,25
12-Ago-33	PEP01000C5I0	SB12AGO33	1,79	24 199	7,300	108,14	109,30	109,24	109,2159	5,90	5,71	5,72	5,7246	31	12-May-26	214	5,82	5,51	7,25
12-Ago-34	PEP01000C5G4	SB12AGO34	1,33	24 259	5,400	95,52	96,39	96,33	96,3452	6,10	5,96	5,97	5,9664	28	12-May-26	449	6,74	6,36	8,25
12-Ago-35	PEP01000C5K6	SB12AGO35	1,68	23 977	6,850	104,33	104,54	104,47	104,4335	6,23	6,20	6,21	6,2156	71	12-May-26	279	7,05	6,64	9,25
12-Ago-37	PEP01000C2Z1	SB12AGO37	1,70	23 587	6,900	101,38	101,79	101,48	101,5181	6,73	6,68	6,72	6,7158	24	12-May-26	130	8,02	7,51	11,25
12-Ago-39	PEP01000C5J8	SB12AGO39	1,87	18 670	7,600	105,13	105,74	105,26	105,3352	7,02	6,95	7,00	6,9919	17	12-May-26	41	8,68	8,11	13,25
12-Ago-40	PEP01000C5H2	SB12AGO40	1,32	12 836	5,350	85,24	85,55	85,40	85,3266	7,02	6,98	7,00	7,0082	6	12-May-26	22	9,76	9,12	14,25
12-Feb-42	PEP01000C4L7	SB12FEB42	1,68	5 040	6,850	-	-	-	103,6079	-	-	-	6,4866	-	12-May-26	0,1	9,97	9,36	15,75
12-Feb-55	PEP01000C4S2	SB12FEB55	1,65	3 543	6,714	-	-	-	100,7307	-	-	-	6,6660	-	12-May-26	0,04	13,12	12,30	28,75
12-Feb-30	PEP01000C4U8	SB12FEB30	0,71	114	2,89%+VAC	-	-	-	101,9701	-	-	-	2,3157	-	18-Ago-23	20	3,62	3,53	3,75
31-Ene-35	PEP01000C85	SB31ENE35	2,06	1 791	7,39%+VAC	-	-	-	129,0885	-	-	-	3,4696	-	17-Dic-24	1	6,87	6,64	8,72
12-Feb-40	PEP01000C4V6	SB12FEB40	0,77	605	3,14%+VAC	-	-	-	88,4285	-	-	-	4,2433	-	8-May-26	7	11,15	10,69	13,75
12-Ago-46	PEP01000C1S8	SB12AGO46	0,94	1 326	3,83%+VAC	-	-	-	102,2792	-	-	-	3,6490	-	11-Oct-24	52	14,42	13,92	20,25
12-Feb-54	PEP01000C4T0	SB12FEB54	0,80	2 647	3,26%+VAC	-	-	-	94,3031	-	-	-	3,5718	-	10-Abr-26	2	18,26	17,63	27,75

Nota: Precios y rendimientos calculados de acuerdo a los criterios establecidos en el Manual de Valorización de Títulos de Tesoro Público, donde: Negociado (negro), Cotizado (naranja), Valorizado (verde) o Subasta (azul).
 Note: Prices and returns calculated according to the criteria established in the Manual for the Valuation of Public Treasury Securities, where: Negotiated (black), Listed (orange), Valued (green) or Auction (blue).



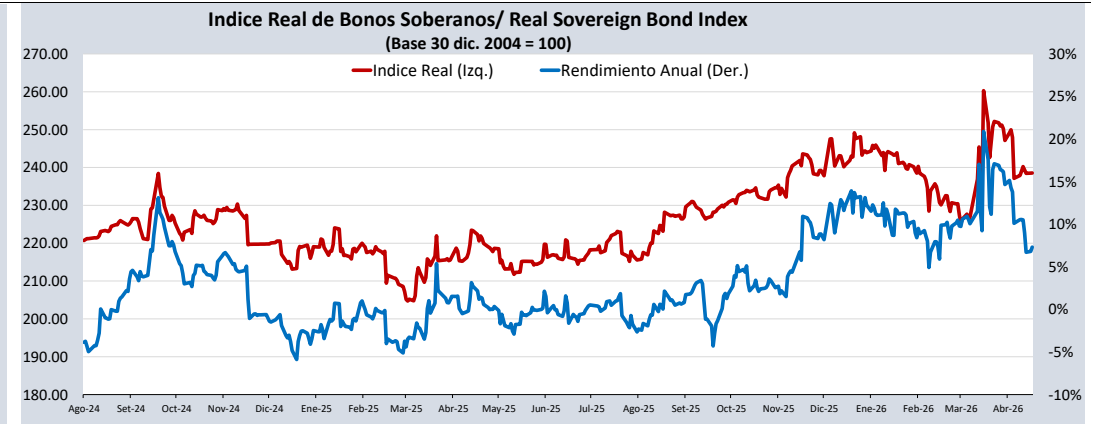
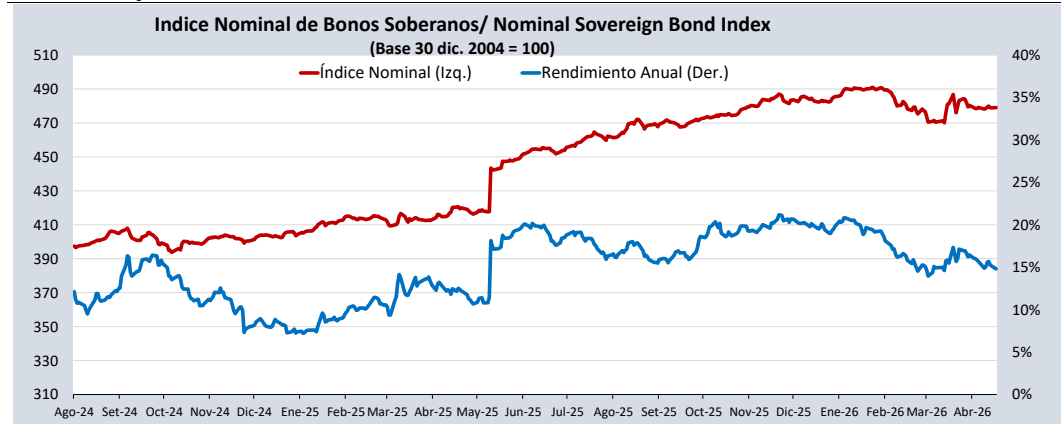
Bonos globales**** / Global bonds

Bonos / Bonds	ISIN	Saldo vigente Millones USD / Outstanding mills. USD	Cupón % / Coupon %	Precio / Price	Cambio / Change		Diferencial Precios compra- venta / Price spread bid- ask	Rendimiento% / Yields %	Cambio / Change (bps.)		Diferencial Tasas compra- venta (pbs) / Yield spread bid-ask (bps)	Análisis de sensibilidad / Sensitivity Analysis		
					Diario / Daily	Semanal / Weekly			Diario / Daily	Semanal / Weekly		Duración / Duration	Duración modificada / Modified duration	Vida media / Average life
25-ago-27	US715638BU55	449	4,125	100,1840	0,02	0,02	-0,37	3,9730	-2	-1	30	1,26	1,23	1,29
20-jun-30	US715638DA73	466	2,844	93,7800	-0,03	0,15	-0,42	4,5210	1	-3	12	3,85	3,77	4,11
30-mar-30	XS1373156618	€860	3,750	101,6720	-0,03	0,07	-0,74	3,2720	1	-2	21	3,64	3,58	3,88
23-ene-31	US715638DF60	2 799	2,783	92,0910	-0,08	0,11	-0,33	4,6780	2	-2	8	4,38	4,28	4,70
01-dic-32	US715638DP43	1 000	1,862	82,6080	-0,17	-0,17	-0,41	5,0090	4	4	8	6,09	5,94	6,55
21-nov-33	US715638AP79	2 152	8,750	122,3790	-0,22	-0,14	-0,73	5,1270	3	1	10	5,68	5,53	7,53
11-mar-33	XS2314020806	€825	1,250	84,6770	-0,10	0,44	-0,75	3,8450	2	-7	14	6,52	6,40	6,83
15-ene-34	US715638DU38	2 250	3,000	86,4680	-0,22	-0,02	-0,39	5,1570	4	1	7	6,77	6,60	7,68
08-feb-35	US715638EB48	1 250	5,375	100,7230	-0,22	-0,13	-0,56	5,2690	3	2	8	7,00	6,82	8,74
30-mar-36	US715638FC12	2 080	5,500	100,9060	-0,31	-0,08	-0,33	5,3800	4	1	4	7,72	7,52	9,88
17-nov-36	XS2408608219	€1 000	1,950	80,9890	-0,14	0,19	-0,79	4,2260	2	-2	11	9,31	9,12	10,51
14-mar-37	US715638AU64	1 130	6,550	109,6610	-0,17	0,12	-0,50	5,3620	2	-2	6	8,00	7,79	10,84
11-mar-41	US715638DS81	1 250	3,300	76,7540	-0,19	0,02	-0,54	5,6330	2	0	6	11,25	10,94	14,83
18-nov-50	US715638BM30	2 545	5,625	96,3520	-0,29	-0,17	-0,47	5,9080	2	1	4	13,01	12,64	24,52
10-mar-51	US715638DT64	1 750	3,550	69,1070	-0,29	-0,19	-0,48	5,9460	3	2	5	14,72	14,30	24,83
08-ago-54	US715638EC21	1 750	5,875	96,9100	-0,37	-0,21	-0,58	6,1050	3	2	4	13,68	13,28	28,24
30-jun-55	US715638FD94	1 400	6,200	101,1810	-0,38	-0,11	-0,34	6,1120	3	1	3	13,60	13,20	29,13
01-dic-60	US715638DQ26	2 000	2,780	53,7220	-0,29	-0,16	-0,52	5,9530	3	2	6	17,18	16,68	34,55
15-ene-72	US715638DW93	1 000	3,600	62,5270	-0,32	-0,06	-0,51	6,0150	3	1	5	16,94	16,45	45,68
28-jul-21	US715638DR09	1 000	3,230	54,2690	-0,38	-0,11	-0,65	5,9700	4	1	7	17,14	16,64	95,21

Índice de bonos soberanos / Peruvian sovereign bond index

Índice / Index	Valor / Value	Cambio / Change		Rend anual % / Annual yield %	Cambio / Change (bps.)		Composición del índice (%) / Index composition (%)											
		Diario / Daily	Semanal / Weekly		Diario / Daily	Semanal / Weekly	12-Ago-28	12-Feb-29	12-Ago-31	12-Ago-32	12-Ago-33	12-Ago-34	12-Ago-35	12-Ago-37	12-Ago-39	12-Ago-40	12-Feb-42	12-Feb-55
Índice de bonos soberanos nominal / Nominal sovereign bond index	479	0,1	0,6	14,81	-10	-22	1,56	4,42	8,40	12,24	14,10	12,43	13,21	12,61	10,50	5,84	2,78	1,90

Índice / Index	Valor / Value	Cambio / Change		Rend anual % / Annual yield %	Cambio / Change (bps.)		Composición del índice (%) / Index composition (%)				
		Diario / Daily	Semanal / Weekly		Diario / Daily	Semanal / Weekly	12-Feb-30	31-Ene-35	12-Feb-40	12-Feb-46	12-Feb-54
Índice de bonos soberanos real / Real sovereign bond index	239	0,04	-0,50	7,31	50	-325	1,99	30,21	8,14	18,11	41,55



Fuente/Source: MEF, BCRP, BLOOMBERG, DATATEC.

* Para mayor información respecto a la valorización de los bonos y letras puede consultar en: http://www.mef.gov.pe/contenidos/tesoro_pub/gestion_act_pas/Manual_valorizacion_instrumentos_del_Tesoro.pdf

** Precio de los bonos a fecha de liquidación T+0.

*** Última negociación 1:30 pm

**** Información con horario de corte 4:30 pm.