



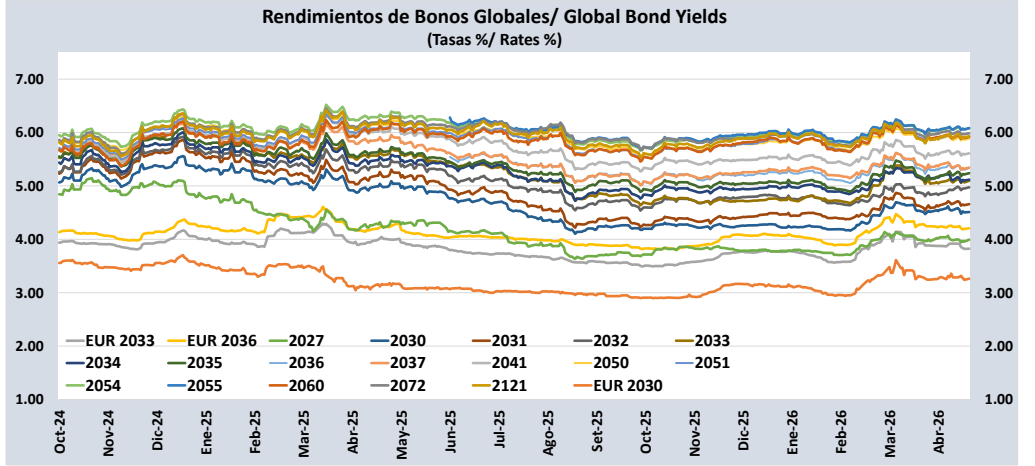
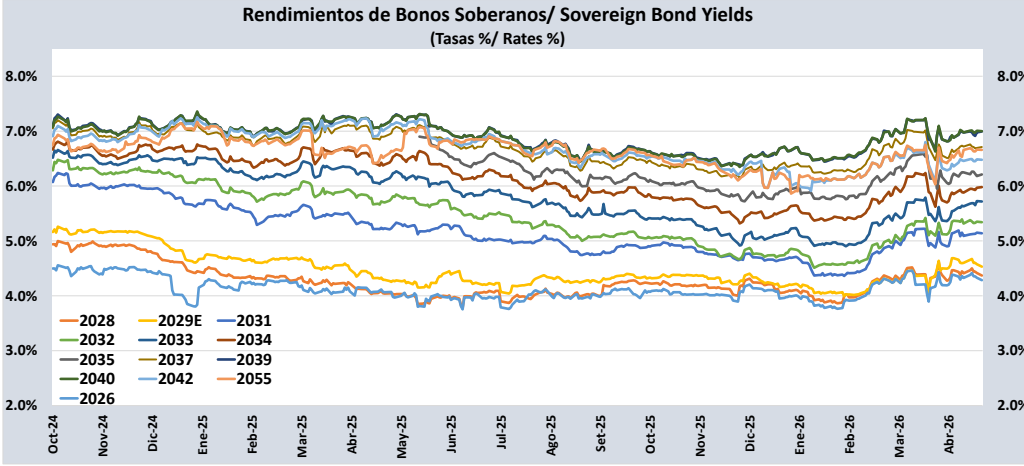
PERU: REPORTE DIARIO / DAILY REPORT

11/05/2026

Bonos soberanos / Sovereign bonds

Descripción / Description	ISIN	Nemónico / Mnemonic	Intereses corridos / Accrued Interest (%)	Saldo vigente Millones S. / Millions PEN	Cupon / Coupon (%)	Precio / Price				Rendimiento / Yield				N° Operaciones del día / No. Day Operations	Última Negociación*** / Last trade		Duración / Duration Años / Years	Duración Modificada Años / Years	Vida media / Average Años / Years
						Postura / Position		Última neg. / Last trading day	Prom. ponderado** / Weighted average (%)	Postura / Position		Última neg. / Last trading day	Prom. ponderado / Weighted average (%)		Día / Date	Monto (Mills. S.) / Amount (Millions PEN)			
						Compra / Bid	Venta / Ask			Compra / Bid	Venta / Ask								
12-Ago-26	PEP01000C0J9	SB12AGO26	1,99	1 446	8,200	-	-	-	100,9846	-	-	-	4,2841	-	1-Abr-26	2	0,26	0,25	0,26
12-Ago-28	PEP01000C5D1	SB12AGO28	1,54	2 804	6,350	-	-	-	104,1717	-	-	-	4,3693	-	11-May-26	26	2,14	2,05	2,26
12-Feb-29	PEP01000C5F6	SB12FEB29E	1,44	8 025	5,940	103,36	103,54	103,54	103,5549	4,60	4,53	4,53	4,5300	2	11-May-26	4	2,59	2,48	2,76
12-Ago-31	PEP01000C4G7	SB12AGO31	1,69	14 560	6,950	108,16	108,52	108,19	108,2066	5,15	5,07	5,14	5,1379	4	11-May-26	56	4,52	4,30	5,26
12-Ago-32	PEP01000C5E9	SB12AGO32	1,50	22 072	6,150	-	-	-	104,2075	-	-	-	5,3403	-	8-May-26	8	5,31	5,04	6,26
12-Ago-33	PEP01000C5I0	SB12AGO33	1,77	24 199	7,300	109,12	109,42	109,18	109,2562	5,74	5,69	5,73	5,7185	13	11-May-26	347	5,83	5,51	7,26
12-Ago-34	PEP01000C5G4	SB12AGO34	1,31	24 259	5,400	96,14	96,32	96,26	96,2599	6,00	5,97	5,98	5,9800	1	11-May-26	100	6,74	6,36	8,26
12-Ago-35	PEP01000C5K6	SB12AGO35	1,67	23 727	6,850	104,40	104,54	104,40	104,3537	6,22	6,20	6,22	6,2271	22	11-May-26	205	7,05	6,64	9,26
12-Ago-37	PEP01000C2Z1	SB12AGO37	1,68	23 287	6,900	101,41	101,64	101,56	101,5635	6,73	6,70	6,71	6,7100	3	11-May-26	11	8,02	7,52	11,26
12-Ago-39	PEP01000C5J8	SB12AGO39	1,85	18 670	7,600	105,18	105,39	105,35	105,3300	7,01	6,99	6,99	6,9926	10	11-May-26	23	8,68	8,12	13,26
12-Ago-40	PEP01000C5H2	SB12AGO40	1,30	12 836	5,350	85,32	85,47	85,39	85,3899	7,01	6,99	7,00	7,0000	7	11-May-26	14	9,76	9,12	14,26
12-Feb-42	PEP01000C4L7	SB12FEB42	1,67	5 040	6,850	-	-	-	103,6894	-	-	-	6,4784	-	15-Abr-26	2	9,98	9,37	15,76
12-Feb-55	PEP01000C4S2	SB12FEB55	1,63	3 543	6,714	-	-	-	100,8343	-	-	-	6,6578	-	5-May-26	2	13,13	12,31	28,76
12-Feb-30	PEP01000C4U8	SB12FEB30	0,70	114	2,89%+VAC	-	-	-	101,9977	-	-	-	2,3085	-	18-Ago-23	20	3,62	3,54	3,76
31-Ene-35	PEP01000CV85	SB31ENE35	2,04	1 783	7,39% + VAC	-	-	-	128,9886	-	-	-	3,4820	-	17-Dic-24	1	6,87	6,64	8,73
12-Feb-40	PEP01000C4V6	SB12FEB40	0,76	536	3,14%+VAC	-	-	-	88,4613	-	-	-	4,2397	-	8-May-26	7	11,15	10,70	13,76
12-Ago-46	PEP01000C1S8	SB12AGO46	0,93	1 320	3,83% + VAC	-	-	-	102,3930	-	-	-	3,6411	-	11-Oct-24	52	14,43	13,92	20,26
12-Feb-54	PEP01000C4T0	SB12FEB54	0,79	2 636	3,26%+VAC	-	-	-	94,4354	-	-	-	3,5639	-	10-Abr-26	2	18,27	17,64	27,76

Nota: Precios y rendimientos calculados de acuerdo a los criterios establecidos en el Manual de Valorización de Títulos de Tesoro Público, donde: Negociado (negro), Cotizado (naranja), Valorizado (verde) o Subasta (azul).
 Note: Prices and returns calculated according to the criteria established in the Manual for the Valuation of Public Treasury Securities, where: Negotiated (black), Listed (orange), Valued (green) or Auction (blue).



Fuente/Source: MEF, BCRP, BLOOMBERG, DATATEC.

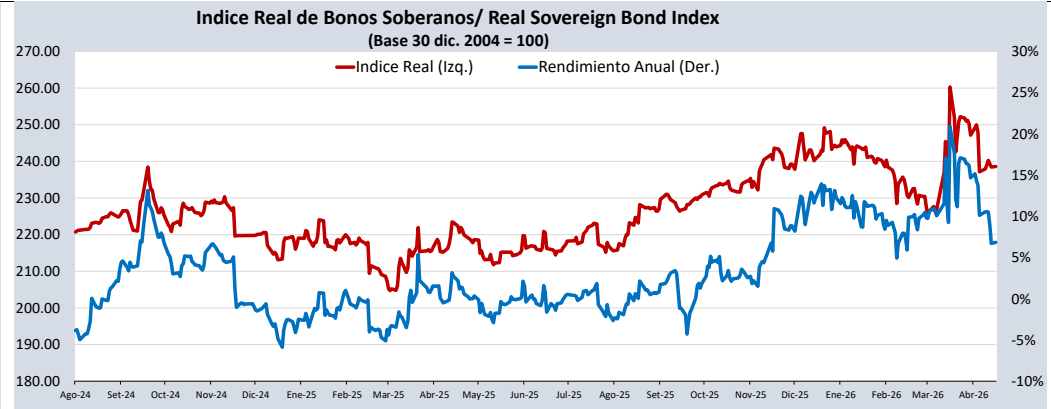
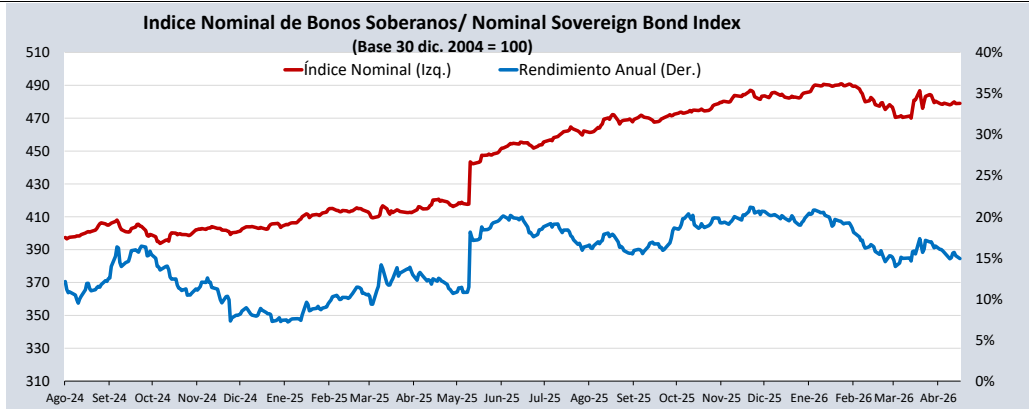
Bonos globales**** / Global bonds

Bonos / Bonds	ISIN	Saldo vigente Millones USD / Outstanding mills. USD	Cupón % / Coupon %	Precio / Price	Cambio / Change		Diferencial Precios compra-venta / Price spread bid-ask	Rendimiento% / Yields %	Cambio / Change (bps.)		Diferencial Tasas compra-venta / Yield spread bid-ask (bps)	Análisis de sensibilidad / Sensitivity Analysis		
					Diario / Daily	Semanal / Weekly			Diario / Daily	Semanal / Weekly		Duración / Duration	Duración modificada / Modified duration	Vida media / Average life
25-ago-27	US715638BU55	449	4,125	100,1590	-0,04	0,01	-0,40	3,9930	4	-1	32	1,26	1,23	1,29
20-jun-30	US715638DA73	466	2,844	93,8120	-0,02	0,29	-0,39	4,5110	1	-8	11	3,85	3,77	4,11
30-mar-30	XS1373156618	€860	3,750	101,7070	-0,08	0,08	-0,74	3,2620	2	-2	21	3,64	3,58	3,89
23-ene-31	US715638DF60	2 799	2,783	92,1670	-0,08	0,26	-0,34	4,6580	2	-6	9	4,39	4,29	4,70
01-dic-32	US715638DP43	1 000	1,862	82,7830	-0,10	0,11	-0,41	4,9730	2	-1	8	6,10	5,95	6,56
21-nov-33	US715638AP79	2 152	8,750	122,6000	-0,22	0,22	-0,77	5,0960	3	-4	11	5,68	5,54	7,53
11-mar-33	XS2314020806	€825	1,250	84,7810	-0,01	0,55	-0,75	3,8240	0	-10	14	6,53	6,40	6,83
15-ene-34	US715638DU38	2 250	3,000	86,6890	-0,11	0,30	-0,43	5,1180	2	-5	7	6,77	6,60	7,68
08-feb-35	US715638EB48	1 250	5,375	100,9400	-0,17	0,19	-0,55	5,2380	2	-3	8	7,00	6,82	8,74
30-mar-36	US715638FC12	2 080	5,500	101,2410	-0,27	0,38	-0,29	5,3360	4	-5	4	7,73	7,52	9,89
17-nov-36	XS2408608219	€1 000	1,950	81,1330	-0,08	0,23	-0,80	4,2060	1	-3	11	9,31	9,12	10,52
14-mar-37	US715638AU64	1 130	6,550	109,8330	-0,20	0,35	-0,54	5,3420	2	-4	6	8,01	7,80	10,84
11-mar-41	US715638DS81	1 250	3,300	76,9430	-0,17	0,33	-0,62	5,6100	2	-4	7	11,26	10,95	14,83
18-nov-50	US715638BM30	2 545	5,625	96,6430	-0,29	0,19	-0,49	5,8850	2	-2	4	13,03	12,66	24,52
10-mar-51	US715638DT64	1 750	3,550	69,3940	-0,24	0,29	-0,52	5,9170	2	-3	5	14,75	14,32	24,83
08-ago-54	US715638EC21	1 750	5,875	97,2790	-0,23	0,31	-0,57	6,0770	2	-2	4	13,71	13,31	28,24
30-jun-55	US715638FD94	1 400	6,200	101,5640	-0,40	0,39	-0,30	6,0840	3	-3	2	13,63	13,23	29,14
01-dic-60	US715638DQ26	2 000	2,780	54,0160	-0,22	0,26	-0,57	5,9210	2	-3	6	17,23	16,73	34,56
15-ene-72	US715638DW93	1 000	3,600	62,8440	-0,20	0,39	-0,53	5,9850	2	-4	5	17,00	16,51	45,68
28-jul-21	US715638DR09	1 000	3,230	54,6440	-0,23	0,35	-0,67	5,9290	3	-4	7	17,26	16,76	95,21

Índice de bonos soberanos / Peruvian sovereign bond index

Índice / Index	Valor / Value	Cambio / Change		Rend anual % / Annual yield %	Cambio / Change (bps.)		Composición del índice (%) / Index composition (%)											
		Diario / Daily	Semanal / Weekly		Diario / Daily	Semanal / Weekly	12-Ago-28	12-Feb-29	12-Ago-31	12-Ago-32	12-Ago-33	12-Ago-34	12-Ago-35	12-Ago-37	12-Ago-39	12-Ago-40	12-Feb-42	12-Feb-55
Índice de bonos soberanos nominal / Nominal sovereign bond index	479	0,1	0,9	14,91	-36	2	1,56	4,42	8,40	12,24	14,10	12,42	13,20	12,62	10,50	5,84	2,79	1,91

Índice / Index	Valor / Value	Cambio / Change		Rend anual % / Annual yield %	Cambio / Change (bps.)		Composición del índice (%) / Index composition (%)				
		Diario / Daily	Semanal / Weekly		Diario / Daily	Semanal / Weekly	12-Feb-30	31-Ene-35	12-Feb-40	12-Feb-46	12-Feb-54
Índice de bonos soberanos real / Real sovereign bond index	239	0,12	0,65	6,84	12	-371	1,99	30,16	8,14	18,12	41,58



Fuente/Source: MEF, BCRP, BLOOMBERG, DATATEC.

* Para mayor información respecto a la valorización de los bonos y letras puede consultar en: http://www.mef.gob.pe/contenidos/tesoro_pub/gestion_act_pas/Manual_valorizacion_instrumentos_del_Tesoro.pdf

** Precio de los bonos a fecha de liquidación T+0.

*** Última negociación 1:30 pm

**** Información con horario de corte 4:30 pm.