



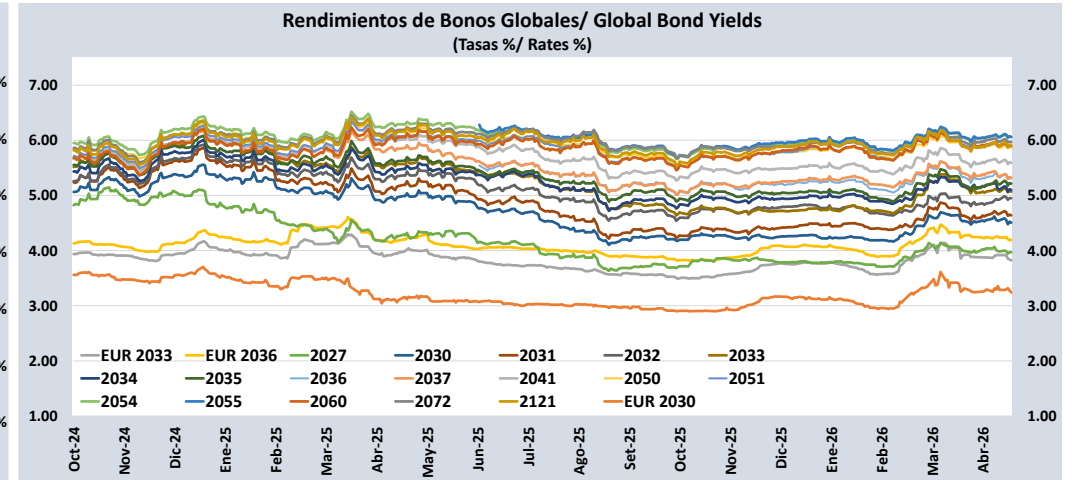
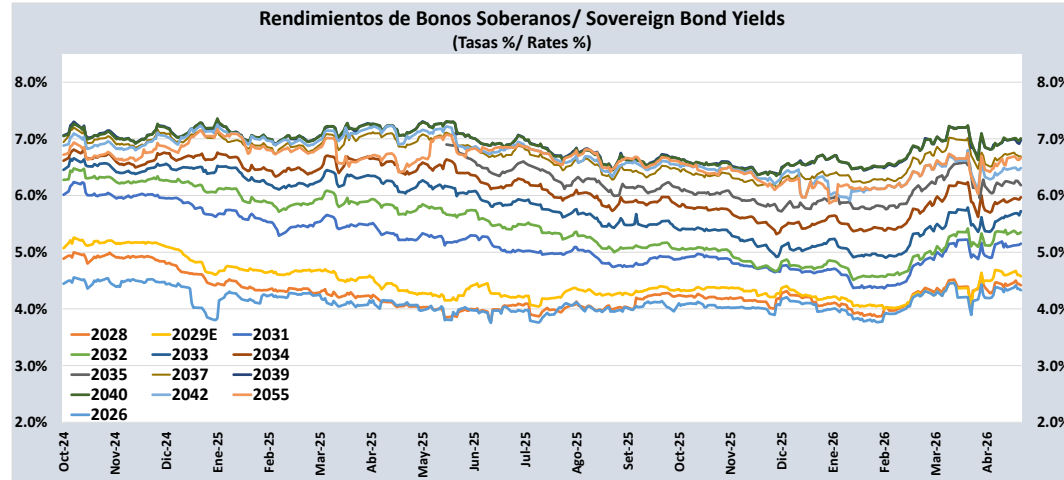
PERU: REPORTE DIARIO / DAILY REPORT

08/05/2026

Bonos soberanos / Sovereign bonds

Bonos* / Bonds				Saldo vigente	Cupón / Coupon (%)	Precio / Price				Rendimiento / Yield				N° Operaciones del día / No. Day Operations	Última Negociación*** / Last trade		Duración / Duration	Duración Modificada	Vida media / Average
Descripción / Description	ISIN	Nemónico / Mnemonic	Intereses corridos / Accrued Interest (%)			Millones S./ Millions PEN	Postura / Position		Última neg. / Last trading day	Prom. ponderado** / Weighted average (%)	Postura / Position		Última neg. / Last trading day		Prom. ponderado / Weighted average (%)	Día / Date			
				Compra / Bid	Venta / Ask		Compra / Bid	Venta / Ask											
12-Ago-26	PEP01000C0J9	SB12AGO26	1,93	1 446	8,200	-	-	-	101,0046	-	-	-	4,3295	-	1-Abr-26	2	0,27	0,26	0,26
12-Ago-28	PEP01000C5D1	SB12AGO28	1,49	2 804	6,350	-	-	-	104,0879	-	-	-	4,4147	-	6-May-26	2,1	2,15	2,06	2,26
12-Feb-29	PEP01000C5F6	SB12FEB29E	1,39	8 025	5,940	103,37	103,50	103,44	103,4468	4,60	4,55	4,57	4,5754	5	8-May-26	13	2,60	2,49	2,76
12-Ago-31	PEP01000C4G7	SB12AGO31	1,63	14 560	6,950	108,14	108,43	108,15	108,1611	5,15	5,09	5,15	5,1500	5	8-May-26	62	4,53	4,31	5,26
12-Ago-32	PEP01000C5E9	SB12AGO32	1,44	22 072	6,150	104,02	104,42	104,26	104,1609	5,37	5,30	5,33	5,3500	4	8-May-26	8	5,32	5,05	6,26
12-Ago-33	PEP01000C5I0	SB12AGO33	1,71	24 199	7,300	109,12	109,36	109,30	109,2206	5,74	5,70	5,71	5,7258	51	8-May-26	330	5,84	5,52	7,26
12-Ago-34	PEP01000C5G4	SB12AGO34	1,27	24 259	5,400	96,26	96,66	96,45	96,3295	5,98	5,92	5,96	5,9684	21	8-May-26	175	6,75	6,37	8,26
12-Ago-35	PEP01000C5K6	SB12AGO35	1,61	23 727	6,850	104,35	104,72	104,47	104,4805	6,23	6,18	6,21	6,2096	38	8-May-26	224	7,06	6,65	9,26
12-Ago-37	PEP01000C2Z1	SB12AGO37	1,62	23 287	6,900	101,64	102,03	101,80	101,7001	6,70	6,65	6,68	6,6926	17	8-May-26	59	8,03	7,53	11,26
12-Ago-39	PEP01000C5J8	SB12AGO39	1,78	18 670	7,600	105,39	105,93	105,44	105,4702	6,99	6,92	6,98	6,9768	7	8-May-26	37	8,70	8,13	13,26
12-Ago-40	PEP01000C5H2	SB12AGO40	1,26	12 836	5,350	85,37	86,07	85,55	85,3284	7,00	6,92	6,98	7,0072	14	8-May-26	104	9,77	9,13	14,26
12-Feb-42	PEP01000C4L7	SB12FEB42	1,61	5 040	6,850	-	-	-	103,6200	-	-	-	6,4856	-	15-Abr-26	2	9,98	9,38	15,76
12-Feb-55	PEP01000C4S2	SB12FEB55	1,58	3 543	6,714	-	-	-	100,7441	-	-	-	6,6650	-	5-May-26	2	13,13	12,31	28,76
12-Feb-30	PEP01000C4U8	SB12FEB30	0,68	114	2,89%+VAC	-	-	-	101,8879	-	-	-	2,3399	-	18-Ago-23	20	3,63	3,54	3,76
31-Ene-35	PEP01000C8V5	SB31ENE35	1,98	1 783	7,39%+VAC	-	-	-	129,1344	-	-	-	3,4680	-	17-Dic-24	1	6,88	6,65	8,73
12-Feb-40	PEP01000C4V6	SB12FEB40	0,74	536	3,14%+VAC	0,00	0,00	93,29	93,2887	0,00	0,00	3,75	3,7500	2	8-May-26	7	11,25	10,84	13,76
12-Ago-46	PEP01000C1S8	SB12AGO46	0,90	1 320	3,83%+VAC	-	-	-	102,2919	-	-	-	3,6482	-	11-Oct-24	52	14,43	13,93	20,26
12-Feb-54	PEP01000C4T0	SB12FEB54	0,77	2 636	3,26%+VAC	-	-	-	94,3172	-	-	-	3,5709	-	10-Abr-26	2	18,27	17,64	27,76

Nota: Precios y rendimientos calculados de acuerdo a los criterios establecidos en el Manual de Valorización de Títulos de Tesoro Público, donde: Negociado (negro), Cotizado (naranja), Valorizado (verde) o Subasta (azul).
 Note: Prices and returns calculated according to the criteria established in the Manual for the Valuation of Public Treasury Securities, where: Negotiated (black), Listed (orange), Valued (green) or Auction (blue).



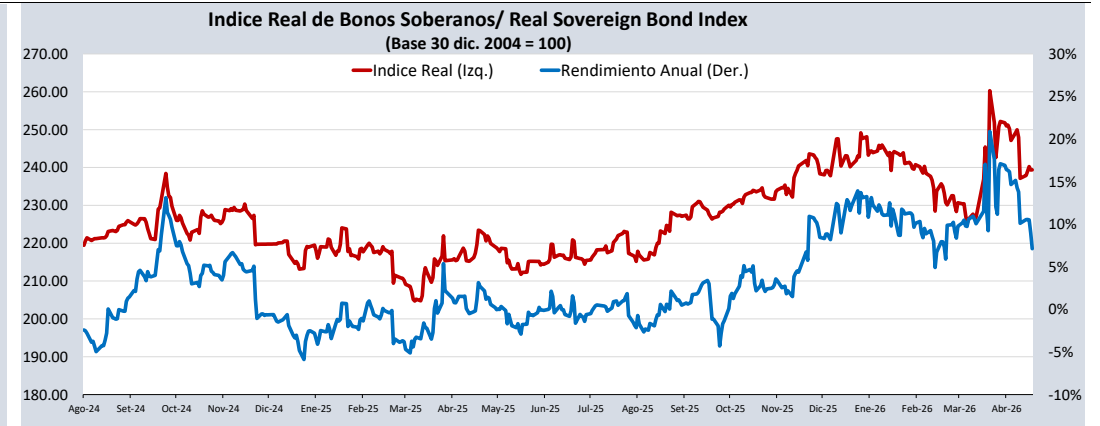
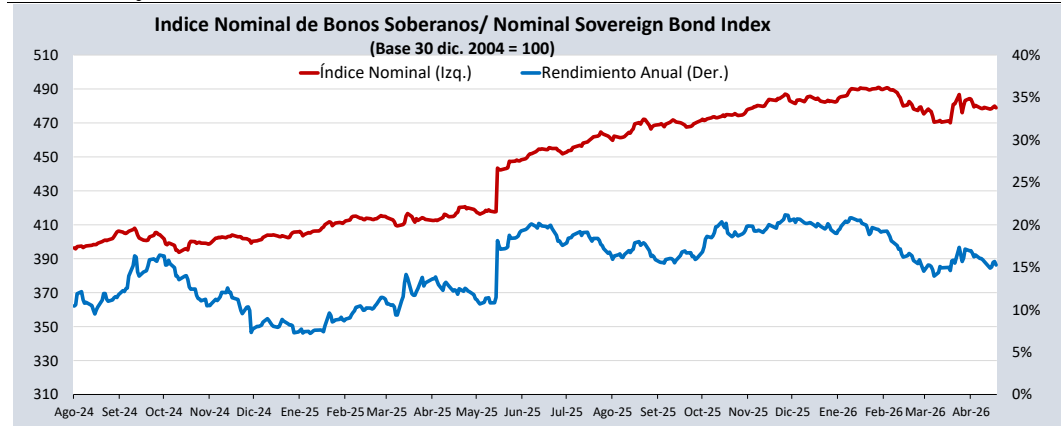
Bonos globales**** / Global bonds

Bonos / Bonds	ISIN	Saldo vigente Millones USD / Outstanding mills. USD	Cupón % / Coupon %	Precio / Price	Cambio / Change		Diferencial Precios compra- venta / Price spread bid- ask	Rendimiento% / Yields %	Cambio / Change (bps.)		Diferencial Tasas compra- venta (pbs) / Yield spread bid-ask (bps)	Análisis de sensibilidad / Sensitivity Analysis		
					Diario / Daily	Semanal / Weekly			Diario / Daily	Semanal / Weekly		Duración / Duration	Duración modificada / Modified duration	Vida media / Average life
25-ago-27	US715638BU55	449	4,125	100,1890	0,00	0,01	-0,42	3,9690	0	-1	33	1,27	1,24	1,30
20-jun-30	US715638DA73	466	2,844	93,8260	0,07	0,17	-0,36	4,5060	-2	-4	10	3,86	3,78	4,12
30-mar-30	XS1373156618	€860	3,750	101,7880	0,12	0,16	-0,74	3,2400	-3	-5	21	3,65	3,59	3,89
23-ene-31	US715638DF60	2 799	2,783	92,2380	0,07	0,14	-0,37	4,6390	-1	-3	9	4,39	4,29	4,71
01-dic-32	US715638DP43	1 000	1,862	82,8830	0,02	-0,09	-0,39	4,9510	0	3	8	6,10	5,96	6,56
21-nov-33	US715638AP79	2 152	8,750	122,8130	0,14	-0,05	-0,69	5,0670	-2	0	10	5,69	5,55	7,54
11-mar-33	XS2314020806	€825	1,250	84,7930	0,09	0,56	-0,75	3,8210	-2	-10	14	6,53	6,41	6,84
15-ene-34	US715638DU38	2 250	3,000	86,7930	0,09	0,05	-0,49	5,1000	-1	0	8	6,78	6,61	7,69
08-feb-35	US715638EB48	1 250	5,375	101,1050	0,06	-0,14	-0,55	5,2150	-1	2	8	7,01	6,84	8,75
30-mar-36	US715638FC12	2 080	5,500	101,4730	0,03	0,12	-0,32	5,3060	0	-2	4	7,74	7,54	9,89
17-nov-36	XS2408608219	€1 000	1,950	81,2150	-0,05	0,31	-0,80	4,1940	1	-4	11	9,32	9,13	10,53
14-mar-37	US715638AU64	1 130	6,550	110,0300	0,11	0,20	-0,57	5,3200	-1	-2	7	8,02	7,81	10,85
11-mar-41	US715638DS81	1 250	3,300	77,1120	0,12	0,06	-0,68	5,5900	-1	0	8	11,27	10,97	14,84
18-nov-50	US715638BM30	2 545	5,625	96,9240	0,27	-0,11	-0,60	5,8630	-2	1	5	13,06	12,69	24,53
10-mar-51	US715638DT64	1 750	3,550	69,6370	0,12	0,02	-0,59	5,8930	-1	0	6	14,77	14,35	24,84
08-ago-54	US715638EC21	1 750	5,875	97,5070	0,09	-0,13	-0,60	6,0600	-1	1	4	13,73	13,33	28,25
30-jun-55	US715638FD94	1 400	6,200	101,9430	0,24	-0,03	-0,36	6,0570	-2	0	3	13,67	13,27	29,14
01-dic-60	US715638DQ26	2 000	2,780	54,2340	0,09	-0,02	-0,60	5,8970	-1	0	6	17,27	16,78	34,56
15-ene-72	US715638DW93	1 000	3,600	63,0410	0,11	0,07	-0,60	5,9660	-1	-1	6	17,05	16,56	45,69
28-jul-21	US715638DR09	1 000	3,230	54,8810	0,13	-0,01	-0,66	5,9040	-1	0	7	17,34	16,84	95,22

Índice de bonos soberanos / Peruvian sovereign bond index

Índice / Index	Valor / Value	Cambio / Change		Rend anual % / Annual yield %	Cambio / Change (bps.)		Composición del índice (%) / Index composition (%)											
		Diario / Daily	Semanal / Weekly		Diario / Daily	Semanal / Weekly	12-Ago-28	12-Feb-29	12-Ago-31	12-Ago-32	12-Ago-33	12-Ago-34	12-Ago-35	12-Ago-37	12-Ago-39	12-Ago-40	12-Feb-42	12-Feb-55
Índice de bonos soberanos nominal / Nominal sovereign bond index	479	-1,0	-0,3	15,26	-41	-40	1,55	4,42	8,39	12,24	14,09	12,43	13,21	12,63	10,51	5,83	2,78	1,90

Índice / Index	Valor / Value	Cambio / Change		Rend anual % / Annual yield %	Cambio / Change (bps.)		Composición del índice (%) / Index composition (%)									
		Diario / Daily	Semanal / Weekly		Diario / Daily	Semanal / Weekly	12-Feb-30		31-Ene-35		12-Feb-40		12-Feb-46		12-Feb-54	
Índice de bonos soberanos real / Real sovereign bond index	239	0,04	2,23	7,13	-186	-299	1,98		30,07		8,54		18,03		41,36	



Fuente/Source: MEF, BCRP, BLOOMBERG, DATATEC.

* Para mayor información respecto a la valorización de los bonos y letras puede consultar en: http://www.mef.gov.pe/contenidos/tesoro_pub/gestion_act_pas/Manual_valorizacion_instrumentos_del_Tesoro.pdf

** Precio de los bonos a fecha de liquidación T+0.

*** Última negociación 1:30 pm

**** Información con horario de corte 4:30 pm.