



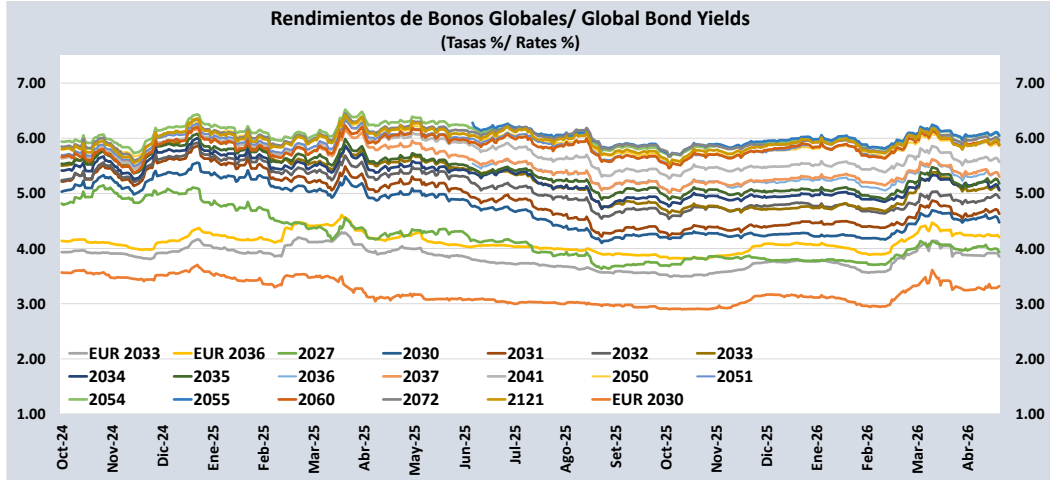
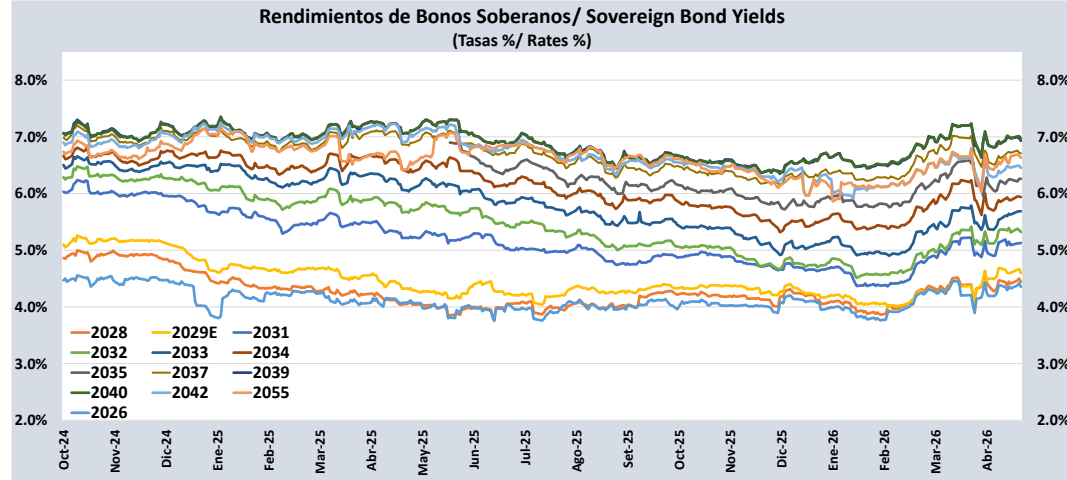
PERU: REPORTE DIARIO / DAILY REPORT

06/05/2026

Bonos soberanos / Sovereign bonds

Bonos* / Bonds				Saldo vigente	Cupón / Coupon (%)	Precio / Price				Rendimiento / Yield				N° Operaciones del día / No. Day Operations	Última Negociación*** / Last trade		Duración / Duration	Duración Modificada	Vida media / Average
Descripción / Description	ISIN	Nemónico / Mnemonic	Intereses corridos / Accrued Interest (%)			Millones S/. / Millions PEN	Postura / Position		Última neg. / Last trading day	Prom. ponderado** / Weighted average (%)	Postura / Position		Última neg. / Last trading day		Prom. ponderado / Weighted average (%)	Día / Date			
				Compra / Bid	Venta / Ask		Compra / Bid	Venta / Ask											
12-Ago-26	PEP01000C0J9	SB12AGO26	1,88	1 446	8,200	-	-	-	101,0189	-	-	-	4,3548	-	1-Abr-26	2	0,27	0,26	0,27
12-Ago-28	PEP01000C5D1	SB12AGO28	1,46	2 804	6,350	103.94	104.02	104.02	104,0425	4.48	4.44	4.44	4,4400	1	6-May-26	2,1	2,16	2,06	2,27
12-Feb-29	PEP01000C5F6	SB12FEB29E	1,36	8 025	5,940	103.28	103.45	103.37	103,3875	4.64	4.57	4.60	4,6007	5	6-May-26	29	2,61	2,49	2,77
12-Ago-31	PEP01000C4G7	SB12AGO31	1,59	14 560	6,950	108.15	108.29	108.29	108,2769	5.15	5.12	5.12	5,1272	24	6-May-26	85	4,54	4,32	5,27
12-Ago-32	PEP01000C5E9	SB12AGO32	1,41	22 072	6,150	104.16	104.42	104.37	104,3102	5.35	5.30	5.31	5,3227	12	6-May-26	44	5,33	5,06	6,27
12-Ago-33	PEP01000C5I0	SB12AGO33	1,67	24 199	7,300	109.31	109.68	109.48	109,4665	5.71	5.65	5.68	5,6867	56	6-May-26	241	5,84	5,53	7,27
12-Ago-34	PEP01000C5G4	SB12AGO34	1,24	24 259	5,400	96.45	96.48	96.76	96,5254	5.95	5.95	5.90	5,9367	53	6-May-26	265	6,76	6,38	8,27
12-Ago-35	PEP01000C5K6	SB12AGO35	1,57	23 727	6,850	104.32	104.65	104.54	104,3911	6.23	6.19	6.20	6,2226	64	6-May-26	266	7,07	6,65	9,27
12-Ago-37	PEP01000C2Z1	SB12AGO37	1,58	23 287	6,900	100.29	101.77	101.56	101,5619	6.88	6.68	6.71	6,7105	25	6-May-26	139	8,04	7,53	11,27
12-Ago-39	PEP01000C5J8	SB12AGO39	1,74	18 670	7,600	105.56	106.32	105.79	105,8699	6.97	6.88	6.94	6,9313	30	6-May-26	132	8,71	8,15	13,27
12-Ago-40	PEP01000C5H2	SB12AGO40	1,23	12 836	5,350	85.31	85.93	85.91	85,5869	7.01	6.93	6.94	6,9742	38	6-May-26	89	9,78	9,14	14,27
12-Feb-42	PEP01000C4L7	SB12FEB42	1,57	5 040	6,850	-	-	-	103,9474	-	-	-	6,4526	-	15-Abr-26	2	10,00	9,39	15,77
12-Feb-55	PEP01000C4S2	SB12FEB55	1,54	3 543	6,714	-	-	-	101,1617	-	-	-	6,6320	-	5-May-26	2	13,17	12,35	28,77
12-Feb-30	PEP01000C4U8	SB12FEB30	0,66	114	2,89%+VAC	-	-	-	101,8692	-	-	-	2,3458	-	18-Ago-23	20	3,63	3,55	3,77
31-Ene-35	PEP01000C85	SB31ENE35	1,94	1 783	7,39%+VAC	-	-	-	129,2411	-	-	-	3,4576	-	17-Dic-24	1	6,88	6,65	8,74
12-Feb-40	PEP01000C4V6	SB12FEB40	0,72	536	3,14%+VAC	-	-	-	88,8593	-	-	-	4,1973	-	23-Oct-25	5	11,17	10,72	13,77
12-Ago-46	PEP01000C1S8	SB12AGO46	0,88	1 320	3,83%+VAC	-	-	-	102,7567	-	-	-	3,6160	-	11-Oct-24	52	14,46	13,95	20,27
12-Feb-54	PEP01000C4T0	SB12FEB54	0,75	2 636	3,26%+VAC	-	-	-	94,8555	-	-	-	3,5389	-	10-Abr-26	2	18,31	17,68	27,77

Nota: Precios y rendimientos calculados de acuerdo a los criterios establecidos en el Manual de Valorización de Títulos de Tesoro Público, donde: Negociado (negro), Cotizado (naranja), Valorizado (verde) o Subasta (azul).
 Note: Prices and returns calculated according to the criteria established in the Manual for the Valuation of Public Treasury Securities, where: Negotiated (black), Listed (orange), Valued (green) or Auction (blue).



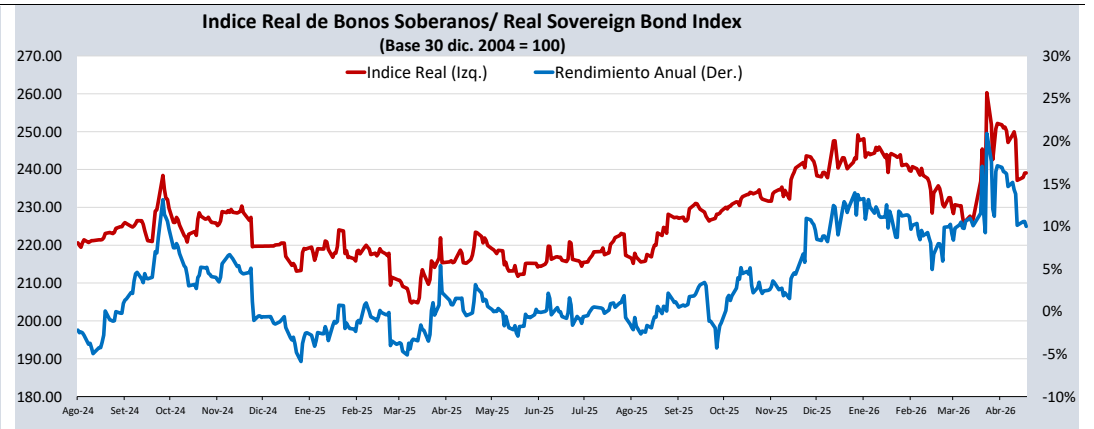
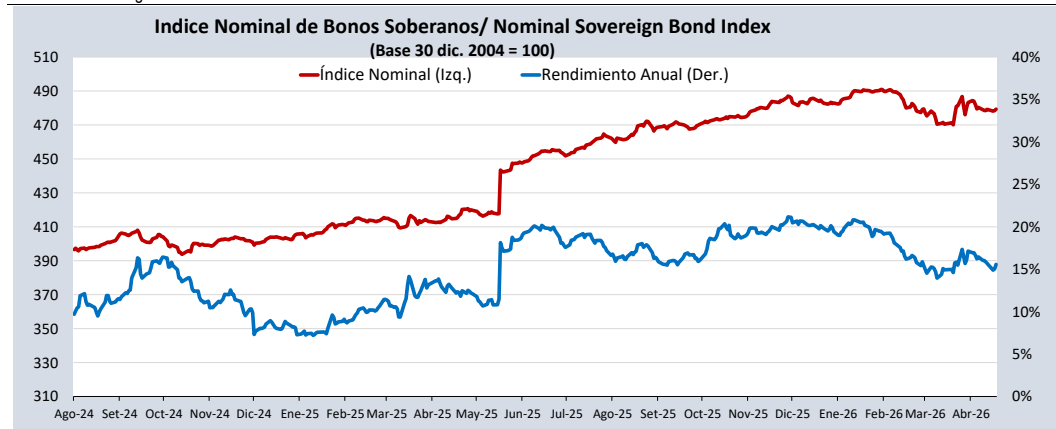
Bonos globales**** / Global bonds

Bonos / Bonds	ISIN	Saldo vigente Millones USD / Outstanding mills. USD	Cupón % / Coupon %	Precio / Price	Cambio / Change		Diferencial Precios compra- venta / Price spread bid- ask	Rendimiento% / Yields %	Cambio / Change (bps.)		Diferencial Tasas compra- venta (pbs) / Yield spread bid-ask (bps)	Análisis de sensibilidad / Sensitivity Analysis		
					Diario / Daily	Semanal / Weekly			Diario / Daily	Semanal / Weekly		Duración / Duration	Duración modificada / Modified duration	Vida media / Average life
25-ago-27	US715638BU55	449	4,125	100,2310	0,06	0,09	-0,43	3,9370	-5	-7	34	1,27	1,25	1,30
20-jun-30	US715638DA73	466	2,844	93,9230	0,29	0,32	-0,42	4,4750	-8	-8	12	3,87	3,78	4,12
30-mar-30	XS1373156618	€860	3,750	101,5170	-0,08	-0,10	-0,58	3,3170	2	3	16	3,65	3,59	3,90
23-ene-31	US715638DF60	2 799	2,783	92,2550	0,27	0,28	-0,37	4,6310	-7	-6	9	4,40	4,30	4,71
01-dic-32	US715638DP43	1 000	1,862	83,0190	0,25	0,11	-0,44	4,9190	-5	-1	9	6,11	5,96	6,57
21-nov-33	US715638AP79	2 152	8,750	122,9140	0,40	0,42	-0,72	5,0560	-6	-7	10	5,70	5,56	7,54
11-mar-33	XS2314020806	€825	1,250	84,6020	0,36	0,37	-0,61	3,8530	-7	-6	11	6,54	6,42	6,85
15-ene-34	US715638DU38	2 250	3,000	86,9700	0,48	0,87	-0,49	5,0670	-8	-15	9	6,79	6,62	7,69
08-feb-35	US715638EB48	1 250	5,375	101,3500	0,50	0,65	-0,45	5,1800	-7	-9	6	7,02	6,84	8,76
30-mar-36	US715638FC12	2 080	5,500	101,5180	0,53	0,81	-0,24	5,3000	-7	-11	3	7,74	7,54	9,90
17-nov-36	XS2408608219	€1 000	1,950	81,1080	0,31	0,36	-0,66	4,2070	-4	-5	9	9,33	9,14	10,53
14-mar-37	US715638AU64	1 130	6,550	110,1400	0,60	0,95	-0,63	5,3080	-7	-11	7	8,02	7,82	10,86
11-mar-41	US715638DS81	1 250	3,300	77,2750	0,54	0,74	-0,66	5,5700	-6	-8	8	11,28	10,98	14,85
18-nov-50	US715638BM30	2 545	5,625	97,1070	0,58	0,84	-0,59	5,8480	-5	-7	5	13,08	12,70	24,53
10-mar-51	US715638DT64	1 750	3,550	69,7900	0,50	0,74	-0,64	5,8770	-5	-7	6	14,79	14,37	24,84
08-ago-54	US715638EC21	1 750	5,875	97,7230	0,61	0,70	-0,61	6,0430	-5	-5	5	13,76	13,35	28,26
30-jun-55	US715638FD94	1 400	6,200	102,0280	0,74	0,76	-0,31	6,0500	-5	-6	2	13,68	13,28	29,15
01-dic-60	US715638DQ26	2 000	2,780	54,3770	0,50	0,65	-0,61	5,8810	-5	-7	6	17,30	16,81	34,57
15-ene-72	US715638DW93	1 000	3,600	63,0900	0,50	0,68	-0,63	5,9610	-5	-6	6	17,07	16,57	45,69
28-jul-21	US715638DR09	1 000	3,230	54,9970	0,62	0,73	-0,67	5,8920	-7	-8	7	17,38	16,88	95,23

Índice de bonos soberanos / Peruvian sovereign bond index

Índice / Index	Valor / Value	Cambio / Change		Rend anual % / Annual yield %	Cambio / Change (bps.)		Composición del índice (%) / Index composition (%)											
		Diario / Daily	Semanal / Weekly		Diario / Daily	Semanal / Weekly	12-Ago-28	12-Feb-29	12-Ago-31	12-Ago-32	12-Ago-33	12-Ago-34	12-Ago-35	12-Ago-37	12-Ago-39	12-Ago-40	12-Feb-42	12-Feb-55
Índice de bonos soberanos nominal / Nominal sovereign bond index	479	0,8	0,8	15,57	54	-45	1,55	4,41	8,39	12,24	14,11	12,44	13,19	12,60	10,54	5,84	2,79	1,91

Índice / Index	Valor / Value	Cambio / Change		Rend anual % / Annual yield %	Cambio / Change (bps.)		Composición del índice (%) / Index composition (%)				
		Diario / Daily	Semanal / Weekly		Diario / Daily	Semanal / Weekly	12-Feb-30	31-Ene-35	12-Feb-40	12-Feb-46	12-Feb-54
Índice de bonos soberanos real / Real sovereign bond index	239	0,04	-10,87	9,98	-58	-431	1,98	30,12	8,15	18,13	41,63



Fuente/Source: MEF, BCRP, BLOOMBERG, DATATEC.

* Para mayor información respecto a la valorización de los bonos y letras puede consultar en: http://www.mef.gov.pe/contenidos/tesoro_pub/gestion_act_pas/Manual_valorizacion_instrumentos_del_Tesoro.pdf

** Precio de los bonos a fecha de liquidación T+0.

*** Última negociación 1:30 pm

**** Información con horario de corte 4:30 pm.