



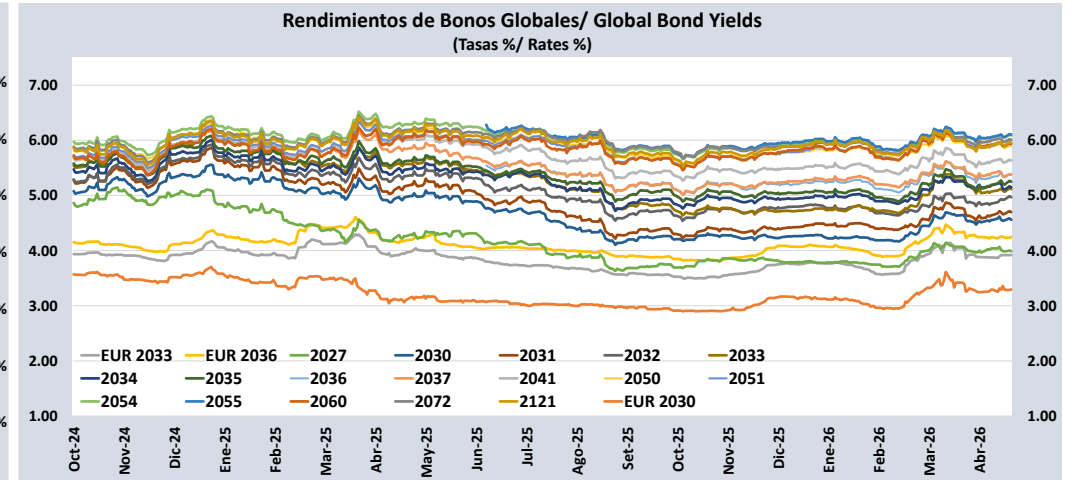
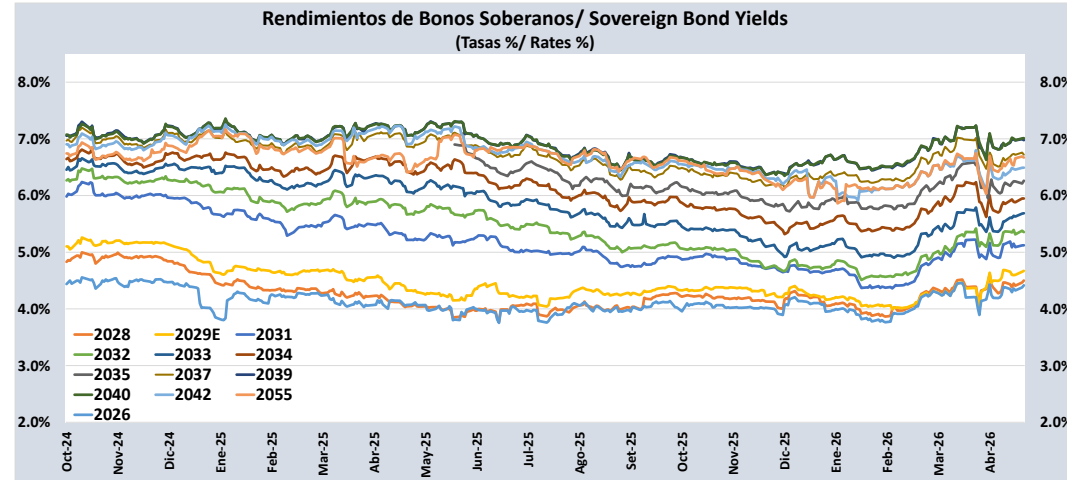
PERU: REPORTE DIARIO / DAILY REPORT

05/05/2026

Bonos soberanos / Sovereign bonds

Bonos* / Bonds				Saldo vigente	Cupón / Coupon (%)	Precio / Price				Rendimiento / Yield				N° Operaciones del día / No. Day Operations	Última Negociación*** / Last trade		Duración / Duration	Duración Modificada	Vida media / Average
Descripción / Description	ISIN	Nemónico / Mnemonic	Intereses corridos / Accrued Interest (%)			Millones S./ Millions PEN	Postura / Position		Última neg. / Last trading day	Prom. ponderado** / Weighted average (%)	Postura / Position		Última neg. / Last trading day		Prom. ponderado / Weighted average (%)	Día / Date			
				Compra / Bid	Venta / Ask		Compra / Bid	Venta / Ask											
12-Ago-26	PEP01000C0J9	SB12AGO26	1,86	1 446	8,200	-	-	-	101,0131	-	-	-	4,4148	-	1-Abr-26	2	0,28	0,26	0,27
12-Ago-28	PEP01000C5D1	SB12AGO28	1,44	2 804	6,350	103.79	104.08	103.90	103,9167	4.55	4.42	4.50	4,5000	3	5-May-26	2,9	2,16	2,06	2,27
12-Feb-29	PEP01000C5F6	SB12FEB29E	1,35	8 025	5,940	103.14	103.25	103.17	103,2058	4.69	4.65	4.68	4,6716	26	5-May-26	76	2,61	2,49	2,77
12-Ago-31	PEP01000C4G7	SB12AGO31	1,57	14 560	6,950	108.07	108.16	108.16	108,3036	5.17	5.15	5.15	5,1224	11	5-May-26	200	4,54	4,32	5,27
12-Ago-32	PEP01000C5E9	SB12AGO32	1,39	22 072	6,150	103.95	104.40	104.11	104,1452	5.39	5.31	5.36	5,3539	6	5-May-26	66	5,33	5,06	6,27
12-Ago-33	PEP01000C5I0	SB12AGO33	1,65	24 199	7,300	109.07	109.44	109.44	109,4659	5.75	5.69	5.70	5,6873	13	5-May-26	76	5,85	5,53	7,27
12-Ago-34	PEP01000C5G4	SB12AGO34	1,22	24 259	5,400	96.13	96.52	96.32	96,4517	6.00	5.94	5.97	5,9484	18	5-May-26	112	6,76	6,38	8,27
12-Ago-35	PEP01000C5K6	SB12AGO35	1,55	23 727	6,850	104.06	104.29	104.06	104,1298	6.27	6.24	6.27	6,2599	74	5-May-26	371	7,06	6,65	9,27
12-Ago-37	PEP01000C2Z1	SB12AGO37	1,56	23 287	6,900	101.10	101.53	101.18	101,4901	6.77	6.72	6.76	6,7198	24	5-May-26	41	8,04	7,53	11,27
12-Ago-39	PEP01000C5J8	SB12AGO39	1,72	18 670	7,600	105.18	105.70	105.18	105,4625	7.01	6.95	7.01	6,9780	22	5-May-26	144	8,70	8,14	13,27
12-Ago-40	PEP01000C5H2	SB12AGO40	1,21	12 836	5,350	85.15	85.31	85.31	85,2844	7.03	7.01	7.01	7,0122	15	5-May-26	83	9,78	9,14	14,27
12-Feb-42	PEP01000C4L7	SB12FEB42	1,55	5 040	6,850	-	-	-	103,5723	-	-	-	6,4906	-	15-Abr-26	2	9,99	9,38	15,77
12-Feb-55	PEP01000C4S2	SB12FEB55	1,52	3 543	6,714	96.66	102.21	100.68	100,6818	7.00	6.55	6.67	6,6700	2	5-May-26	2	13,14	12,32	28,77
12-Feb-30	PEP01000C4U8	SB12FEB30	0,65	114	2,89%+VAC	-	-	-	101,7265	-	-	-	2,3854	-	18-Ago-23	20	3,64	3,55	3,77
31-Ene-35	PEP01000C85	SB31ENE35	1,92	1 783	7,39%+VAC	-	-	-	129,0477	-	-	-	3,4807	-	17-Dic-24	1	6,88	6,65	8,74
12-Feb-40	PEP01000C4V6	SB12FEB40	0,71	536	3,14%+VAC	-	-	-	88,4631	-	-	-	4,2385	-	23-Oct-25	5	11,17	10,71	13,77
12-Ago-46	PEP01000C1S8	SB12AGO46	0,87	1 320	3,83%+VAC	-	-	-	102,2238	-	-	-	6,6530	-	11-Oct-24	52	14,44	13,93	20,27
12-Feb-54	PEP01000C4T0	SB12FEB54	0,74	2 636	3,26%+VAC	-	-	-	94,2343	-	-	-	3,5758	-	10-Abr-26	2	18,27	17,64	27,77

Nota: Precios y rendimientos calculados de acuerdo a los criterios establecidos en el Manual de Valorización de Títulos de Tesoro Público, donde: Negociado (negro), Cotizado (naranja), Valorizado (verde) o Subasta (azul).
 Note: Prices and returns calculated according to the criteria established in the Manual for the Valuation of Public Treasury Securities, where: Negotiated (black), Listed (orange), Valued (green) or Auction (blue).



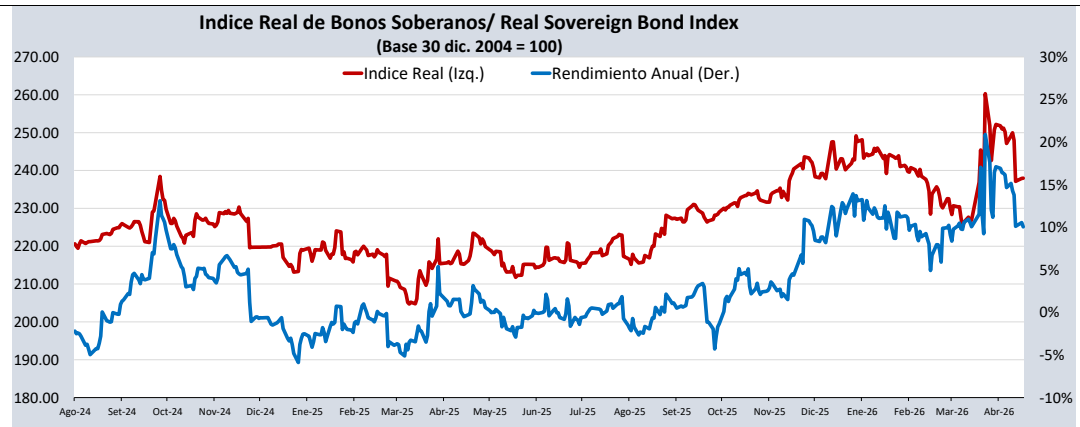
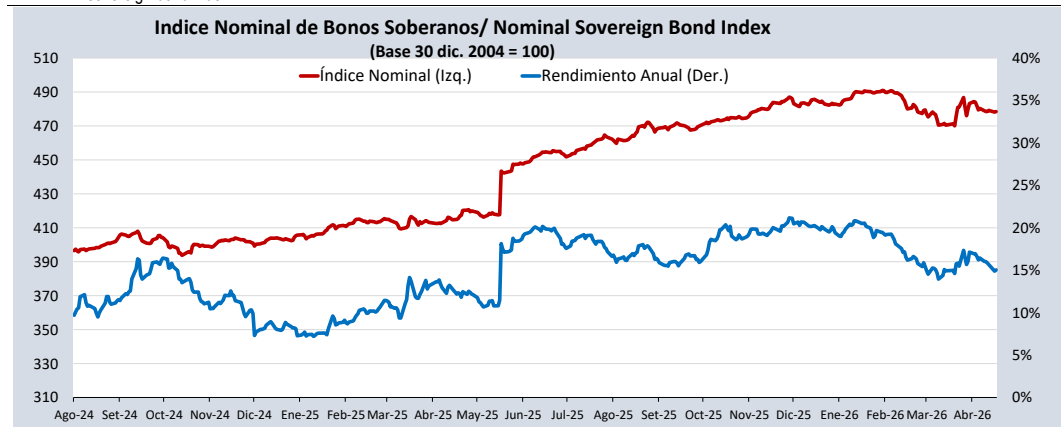
Bonos globales**** / Global bonds

Bonos / Bonds	ISIN	Saldo vigente Millones USD / Outstanding mills. USD	Cupón % / Coupon %	Precio / Price	Cambio / Change		Diferencial Precios compra- venta / Price spread bid- ask	Rendimiento% / Yields %	Cambio / Change (bps.)		Diferencial Tasas compra- venta (pbs) / Yield spread bid-ask (bps)	Análisis de sensibilidad / Sensitivity Analysis		
					Diario / Daily	Semanal / Weekly			Diario / Daily	Semanal / Weekly		Duración / Duration	Duración modificada / Modified duration	Vida media / Average life
25-ago-27	US715638BU55	449	4,125	100,1670	0,02	0,10	-0,38	3,9880	-1	-8	30	1,28	1,25	1,31
20-jun-30	US715638DA73	466	2,844	93,6220	0,10	0,25	-0,36	4,5580	-3	-6	10	3,87	3,78	4,13
30-mar-30	XS1373156618	€860	3,750	101,5980	-0,03	0,06	-0,75	3,2950	1	-2	21	3,66	3,60	3,90
23-ene-31	US715638DF60	2 799	2,783	91,9960	0,09	0,11	-0,30	4,6950	-2	-2	8	4,40	4,30	4,72
01-dic-32	US715638DP43	1 000	1,862	82,7740	0,10	-0,24	-0,46	4,9670	-2	6	9	6,11	5,96	6,57
21-nov-33	US715638AP79	2 152	8,750	122,5200	0,14	-0,10	-0,74	5,1130	-2	1	11	5,70	5,55	7,54
11-mar-33	XS2314020806	€825	1,250	84,2400	0,01	-0,09	-0,63	3,9190	0	2	12	6,54	6,42	6,85
15-ene-34	US715638DU38	2 250	3,000	86,4940	0,11	0,45	-0,43	5,1480	-2	-7	7	6,79	6,61	7,69
08-feb-35	US715638EB48	1 250	5,375	100,8670	0,12	-0,02	-0,53	5,2490	-2	0	8	7,02	6,84	8,76
30-mar-36	US715638FC12	2 080	5,500	100,9920	0,13	0,10	-0,25	5,3690	-2	-1	3	7,74	7,54	9,90
17-nov-36	XS2408608219	€1 000	1,950	80,8020	-0,10	-0,02	-0,80	4,2480	2	1	11	9,33	9,13	10,53
14-mar-37	US715638AU64	1 130	6,550	109,5340	0,05	0,52	-0,55	5,3780	-1	-6	6	8,02	7,81	10,86
11-mar-41	US715638DS81	1 250	3,300	76,7490	0,14	0,29	-0,59	5,6310	-2	-3	7	11,27	10,96	14,85
18-nov-50	US715638BM30	2 545	5,625	96,5240	0,07	0,40	-0,52	5,8950	-1	-3	4	13,04	12,67	24,54
10-mar-51	US715638DT64	1 750	3,550	69,2700	0,17	0,22	-0,53	5,9290	-2	-2	5	14,75	14,33	24,85
08-ago-54	US715638EC21	1 750	5,875	97,1100	0,14	-0,01	-0,58	6,0900	-1	0	4	13,71	13,31	28,26
30-jun-55	US715638FD94	1 400	6,200	101,2970	0,13	-0,14	-0,35	6,1040	-1	1	2	13,63	13,23	29,15
01-dic-60	US715638DQ26	2 000	2,780	53,8810	0,13	0,22	-0,56	5,9350	-1	-2	6	17,22	16,73	34,57
15-ene-72	US715638DW93	1 000	3,600	62,5850	0,13	0,24	-0,54	6,0090	-1	-2	5	16,97	16,48	45,69
28-jul-21	US715638DR09	1 000	3,230	54,3780	0,09	-0,04	-0,63	5,9580	-1	0	7	17,19	16,70	95,23

Índice de bonos soberanos / Peruvian sovereign bond index

Índice / Index	Valor / Value	Cambio / Change		Rend anual % / Annual yield %	Cambio / Change (bps.)		Composición del índice (%) / Index composition (%)											
		Diario / Daily	Semanal / Weekly		Diario / Daily	Semanal / Weekly	12-Ago-28	12-Feb-29	12-Ago-31	12-Ago-32	12-Ago-33	12-Ago-34	12-Ago-35	12-Ago-37	12-Ago-39	12-Ago-40	12-Feb-42	12-Feb-55
Índice de bonos soberanos nominal / Nominal sovereign bond index	478	0,4	-0,5	15,03	15	-101	1,55	4,41	8,41	12,24	14,13	12,45	13,17	12,61	10,51	5,83	2,78	1,90

Índice / Index	Valor / Value	Cambio / Change		Rend anual % / Annual yield %	Cambio / Change (bps.)		Composición del índice (%) / Index composition (%)				
		Diario / Daily	Semanal / Weekly		Diario / Daily	Semanal / Weekly	12-Feb-30	31-Ene-35	12-Feb-40	12-Feb-46	12-Feb-54
Índice de bonos soberanos real / Real sovereign bond index	238	0,04	-11,19	10,05	-49	-510	1,99	30,20	8,15	18,11	41,54



Fuente/Source: MEF, BCRP, BLOOMBERG, DATATEC.

* Para mayor información respecto a la valorización de los bonos y letras puede consultar en: http://www.mef.gob.pe/contenidos/tesorero_pub/gestion_act_pas/Manual_valorizacion_instrumentos_del_Tesorero.pdf

** Precio de los bonos a fecha de liquidación T+0.

*** Última negociación 1:30 pm

**** Información con horario de corte 4:30 pm.