



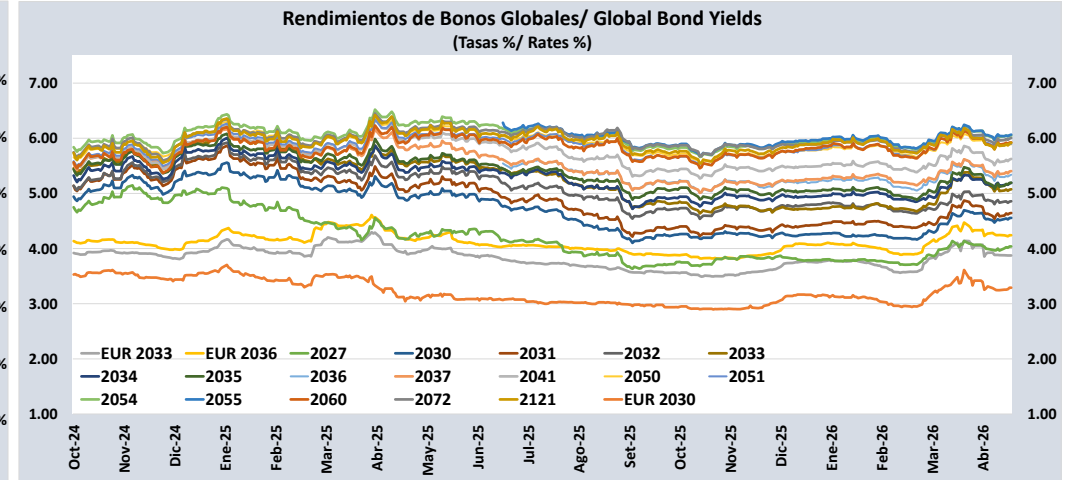
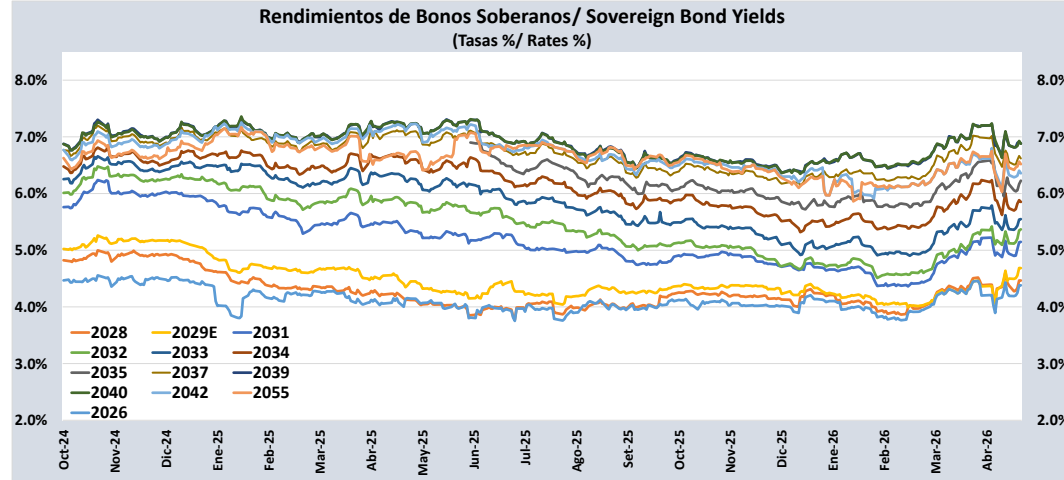
PERU: REPORTE DIARIO / DAILY REPORT

24/04/2026

Bonos soberanos / Sovereign bonds

Bonos* / Bonds				Saldo vigente	Cupón / Coupon (%)	Precio / Price				Rendimiento / Yield				N° Operaciones del día / No. Day Operations	Última Negociación*** / Last trade		Duración / Duration	Duración Modificada	Vida media / Average
Descripción / Description	ISIN	Nemónico / Mnemonic	Intereses corridos / Accrued Interest (%)			Millones S/. / Millions PEN	Postura / Position		Última neg. / Last trading day	Prom. ponderado** / Weighted average (%)	Postura / Position		Última neg. / Last trading day		Prom. ponderado / Weighted average (%)	Día / Date			
				Compra / Bid	Venta / Ask		Compra / Bid	Venta / Ask											
12-Ago-26	PEP01000C0J9	SB12AGO26	1,61	1 446	8,200	-	-	-	101,1370	-	-	-	4,3800	-	1-Abr-26	2	0,31	0,29	0,30
12-Ago-28	PEP01000C5D1	SB12AGO28	1,25	2 804	6,350	-	-	-	104,0447	-	-	-	4,4652	-	17-Abr-26	6	2,19	2,09	2,30
12-Feb-29	PEP01000C5F6	SB12FEB29E	1,16	8 025	5,940	103.12	104.07	103.20	103,2048	4.71	4.35	4.68	4,6852	4	24-Abr-26	9	2,64	2,52	2,80
12-Ago-31	PEP01000C4G7	SB12AGO31	1,36	14 560	6,950	107.88	108.24	108.15	108,2333	5.22	5.14	5.16	5,1463	19	24-Abr-26	38	4,57	4,35	5,30
12-Ago-32	PEP01000C5E9	SB12AGO32	1,21	22 072	6,150	103.63	104.02	103.96	104,0938	5.45	5.38	5.39	5,3670	19	24-Abr-26	38	5,36	5,09	6,30
12-Ago-33	PEP01000C5I0	SB12AGO33	1,43	24 199	7,300	109.10	110.48	110.33	110,3587	5.75	5.53	5.55	5,5488	2	24-Abr-26	52	5,88	5,57	7,30
12-Ago-34	PEP01000C5G4	SB12AGO34	1,06	24 259	5,400	90.45	97.19	97.19	97,0516	6.95	5.83	5.83	5,8515	9	24-Abr-26	106	6,80	6,42	8,30
12-Ago-35	PEP01000C5K6	SB12AGO35	1,34	23 727	6,850	104.49	104.84	104.77	104,7707	6.21	6.16	6.17	6,1710	16	24-Abr-26	78	7,10	6,69	9,30
12-Ago-37	PEP01000C2Z1	SB12AGO37	1,35	23 287	6,900	101.80	102.37	102.19	102,2893	6.68	6.61	6.63	6,6182	6	24-Abr-26	121	8,08	7,58	11,30
12-Ago-39	PEP01000C5J8	SB12AGO39	1,49	18 445	7,600	106.24	106.68	106.42	106,3238	6.89	6.84	6.87	6,8811	17	24-Abr-26	50	8,76	8,19	13,30
12-Ago-40	PEP01000C5H2	SB12AGO40	1,05	12 836	5,350	85.85	86.41	86.17	86,3233	6.94	6.87	6.90	6,8799	10	24-Abr-26	49	9,84	9,21	14,30
12-Feb-42	PEP01000C4L7	SB12FEB42	1,34	5 040	6,850	-	-	-	104,9156	-	-	-	6,3564	-	15-Abr-26	2	10,06	9,46	15,80
12-Feb-55	PEP01000C4S2	SB12FEB55	1,32	3 543	6,714	-	-	-	102,6203	-	-	-	6,5186	-	21-Abr-26	2	13,31	12,49	28,80
12-Feb-30	PEP01000C4U8	SB12FEB30	0,57	113	2,89%+VAC	-	-	-	102,8121	-	-	-	2,0949	-	18-Ago-23	20	3,67	3,59	3,80
31-Ene-35	PEP01000C855	SB31ENE35	1,69	1 774	7,39%+VAC	-	-	-	132,7063	-	-	-	3,0794	-	17-Dic-24	1	6,95	6,74	8,77
12-Feb-40	PEP01000C4V6	SB12FEB40	0,62	533	3,14%+VAC	-	-	-	92,6186	-	-	-	3,8146	-	23-Oct-25	5	11,28	10,86	13,80
12-Ago-46	PEP01000C1S8	SB12AGO46	0,75	1 313	3,83%+VAC	-	-	-	108,9161	-	-	-	3,2066	-	11-Oct-24	52	14,69	14,23	20,30
12-Feb-54	PEP01000C4T0	SB12FEB54	0,64	2 622	3,26%+VAC	-	-	-	102,2937	-	-	-	3,1208	-	10-Abr-26	2	18,75	18,18	27,80

Nota: Precios y rendimientos calculados de acuerdo a los criterios establecidos en el Manual de Valorización de Títulos de Tesoro Público, donde: Negociado (negro), Cotizado (naranja), Valorizado (verde) o Subasta (azul).
 Note: Prices and returns calculated according to the criteria established in the Manual for the Valuation of Public Treasury Securities, where: Negotiated (black), Listed (orange), Valued (green) or Auction (blue).



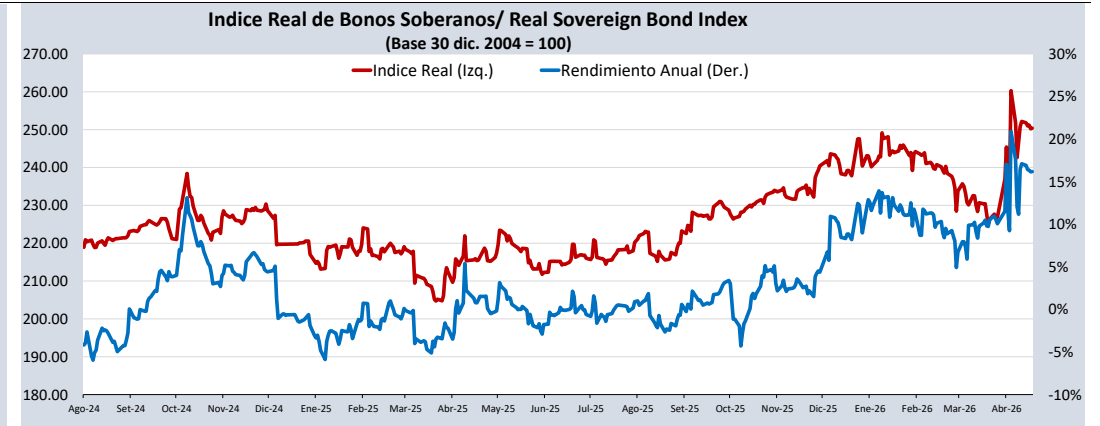
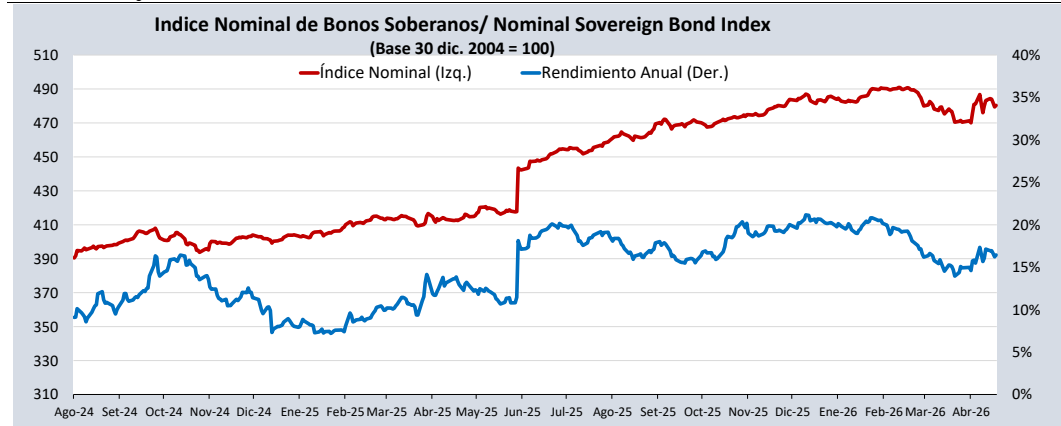
Bonos globales**** / Global bonds

Bonos / Bonds	ISIN	Saldo vigente Millones USD / Outstanding mills. USD	Cupón % / Coupon %	Precio / Price	Cambio / Change		Diferencial Precios compra- venta / Price spread bid- ask	Rendimiento% / Yields %	Cambio / Change (bps.)		Diferencial Tasas compra- venta (pbs) / Yield spread bid-ask (bps)	Análisis de sensibilidad / Sensitivity Analysis		
					Diario / Daily	Semanal / Weekly			Diario / Daily	Semanal / Weekly		Duración / Duration	Duración modificada / Modified duration	Vida media / Average life
25-ago-27	US715638BU55	449	4,125	100,1070	0,00	-0,10	-0,50	4,0380	0	7	39	1,31	1,28	1,34
20-jun-30	US715638DA73	466	2,844	93,5980	0,01	-0,13	-0,47	4,5550	0	4	13	3,90	3,81	4,16
30-mar-30	XS1373156618	€860	3,750	101,6250	0,00	-0,17	-0,59	3,2900	0	4	16	3,69	3,63	3,93
23-ene-31	US715638DF60	2 799	2,783	92,1570	-0,01	-0,21	-0,38	4,6450	1	6	9	4,43	4,33	4,75
01-dic-32	US715638DP43	1 000	1,862	83,2670	-0,02	-0,09	-0,40	4,8580	1	3	8	6,15	6,00	6,60
21-nov-33	US715638AP79	2 152	8,750	122,8520	-0,06	-0,27	-0,80	5,0740	0	3	11	5,73	5,59	7,58
11-mar-33	XS2314020806	€825	1,250	84,4060	0,00	0,05	-0,66	3,8750	0	-1	12	6,57	6,45	6,88
15-ene-34	US715638DU38	2 250	3,000	86,2060	-0,06	-0,28	-0,33	5,1920	1	5	6	6,81	6,64	7,73
08-feb-35	US715638EB48	1 250	5,375	101,2610	-0,01	-0,50	-0,47	5,1930	0	7	7	7,05	6,88	8,79
30-mar-36	US715638FC12	2 080	5,500	101,2210	-0,12	-0,33	-0,31	5,3390	2	4	4	7,77	7,57	9,93
17-nov-36	XS2408608219	€1 000	1,950	80,8060	0,00	0,05	-0,75	4,2420	0	0	10	9,36	9,16	10,56
14-mar-37	US715638AU64	1 130	6,550	109,3280	-0,05	-0,49	-0,75	5,4040	0	5	9	8,05	7,83	10,89
11-mar-41	US715638DS81	1 250	3,300	76,7710	-0,10	-0,47	-0,65	5,6260	1	6	8	11,30	10,99	14,88
18-nov-50	US715638BM30	2 545	5,625	96,5660	-0,07	-0,47	-0,67	5,8910	0	4	5	13,08	12,70	24,57
10-mar-51	US715638DT64	1 750	3,550	69,5300	-0,06	-0,42	-0,61	5,9010	1	4	6	14,81	14,38	24,88
08-ago-54	US715638EC21	1 750	5,875	97,6140	0,00	-0,37	-0,57	6,0510	0	3	4	13,78	13,38	28,29
30-jun-55	US715638FD94	1 400	6,200	101,8300	-0,13	-0,32	-0,40	6,0650	1	2	3	13,70	13,30	29,18
01-dic-60	US715638DQ26	2 000	2,780	53,9660	0,00	-0,36	-0,59	5,9240	0	4	6	17,27	16,77	34,60
15-ene-72	US715638DW93	1 000	3,600	62,6280	-0,10	-0,48	-0,66	6,0040	1	4	6	17,01	16,52	45,73
28-jul-21	US715638DR09	1 000	3,230	54,7360	-0,12	-0,52	-0,68	5,9190	1	5	7	17,34	16,84	95,26

Índice de bonos soberanos / Peruvian sovereign bond index

Índice / Index	Valor / Value	Cambio / Change		Rend anual % / Annual yield %	Cambio / Change (bps.)		Composición del índice (%) / Index composition (%)											
		Diario / Daily	Semanal / Weekly		Diario / Daily	Semanal / Weekly	12-Ago-28	12-Feb-29	12-Ago-31	12-Ago-32	12-Ago-33	12-Ago-34	12-Ago-35	12-Ago-37	12-Ago-39	12-Ago-40	12-Feb-42	12-Feb-55
Índice de bonos soberanos nominal / Nominal sovereign bond index	480	0,9	-2,9	16,44	22	-70	1,55	4,41	8,40	12,24	14,25	12,53	12,92	12,55	10,47	5,91	2,82	1,94

Índice / Index	Valor / Value	Cambio / Change		Rend anual % / Annual yield %	Cambio / Change (bps.)		Composición del índice (%) / Index composition (%)				
		Diario / Daily	Semanal / Weekly		Diario / Daily	Semanal / Weekly	12-Feb-30	31-Ene-35	12-Feb-40	12-Feb-46	12-Feb-54
Índice de bonos soberanos real / Real sovereign bond index	250	0,20	-1,79	16,18	2	-92	1,90	29,29	8,05	18,21	42,55



Fuente/Source: MEF, BCRP, BLOOMBERG, DATATEC.

* Para mayor información respecto a la valorización de los bonos y letras puede consultar en: http://www.mef.gov.pe/contenidos/tesoro_pub/gestion_act_pas/Manual_valorizacion_instrumentos_del_Tesoro.pdf

** Precio de los bonos a fecha de liquidación T+0.

*** Última negociación 1:30 pm

**** Información con horario de corte 4:30 pm.